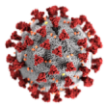


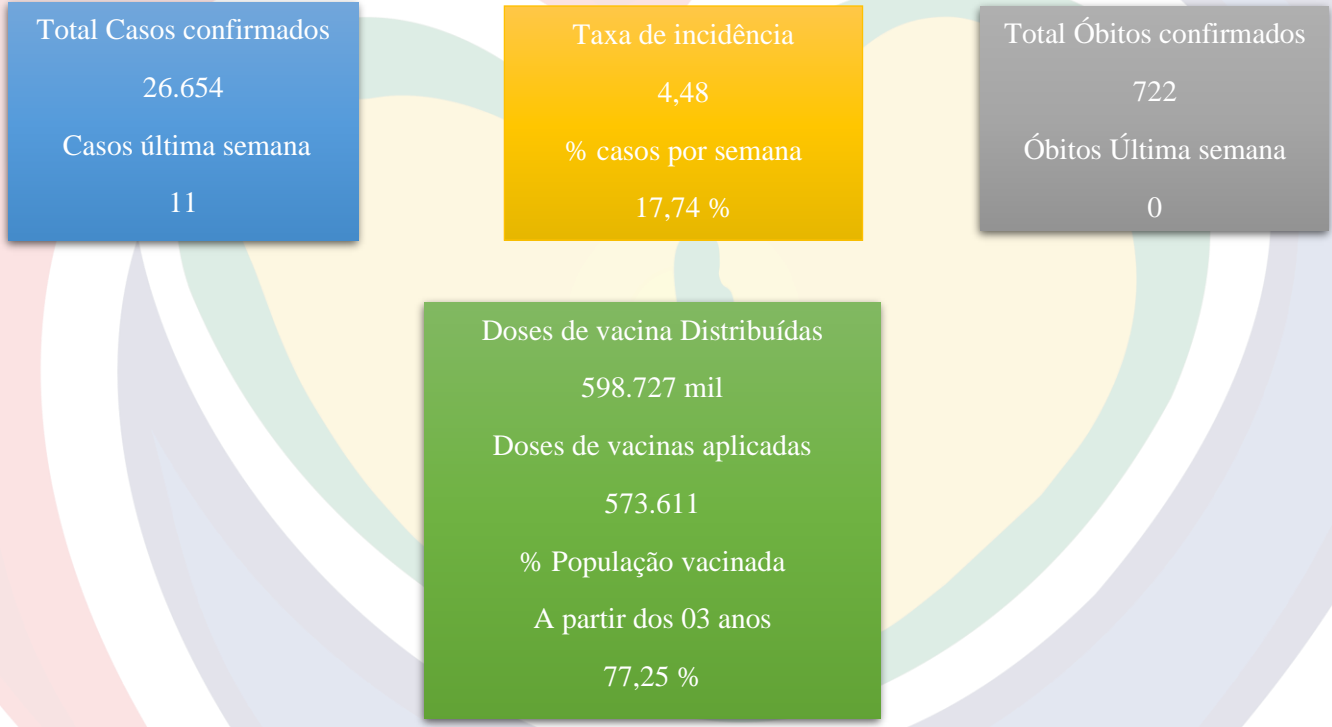



INFORME EPIDEMIOLÓGICO COVID-19

SEMANA EPIDEMIOLÓGICA Nº
01 01/01/2023 A 07/01/2023



Dados Gerais





Apresentação

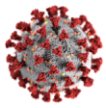
A COVID-19 é uma doença infecciosa causada pelo SARS-CoV-2, mais conhecido como Coronavírus e tem como principais sintomas febre, cansaço e tosse seca. Outros sintomas menos comuns e que podem afetar alguns pacientes são: perda de paladar ou olfato, congestão nasal, conjuntivite, dor de garganta, dor de cabeça, dores nos músculos ou juntas, diferentes tipos de erupção cutânea, náusea ou vômito, diarreia, calafrios ou tonturas (OMS, 2020).

Este novo modelo do boletim semanal apresenta de forma dinâmica e mais simples sobre o panorama geral dos casos e óbitos de Covid-19 no município de Magé. Essa visão mais ampla da situação epidemiológica no município fornecerá insumos para a orientação, prevenção e controle das ações de vigilância. O boletim traz o número de casos de notificações e óbitos por Covid-19 até 07 de janeiro de 2023 (01ª semana epidemiológica) e alguns indicadores do município de Magé.

Na semana epidemiológica (SE) 01 (01/01/2023), foram notificados 11 casos confirmados de COVID-19 (4,48 casos/100 mil habitantes) no município de Magé e nenhum óbito confirmado pela doença após investigação.


O município de Magé vive uma estabilidade no número de casos positivos, se observada às duas últimas semanas epidemiológicas.

A cobertura da população com duas doses é de **77,25%**, segundo o Programa de Imunização de nosso município. Este cenário demonstra que ainda precisamos intensificar a vacinação contra COVID 19 no nosso município.

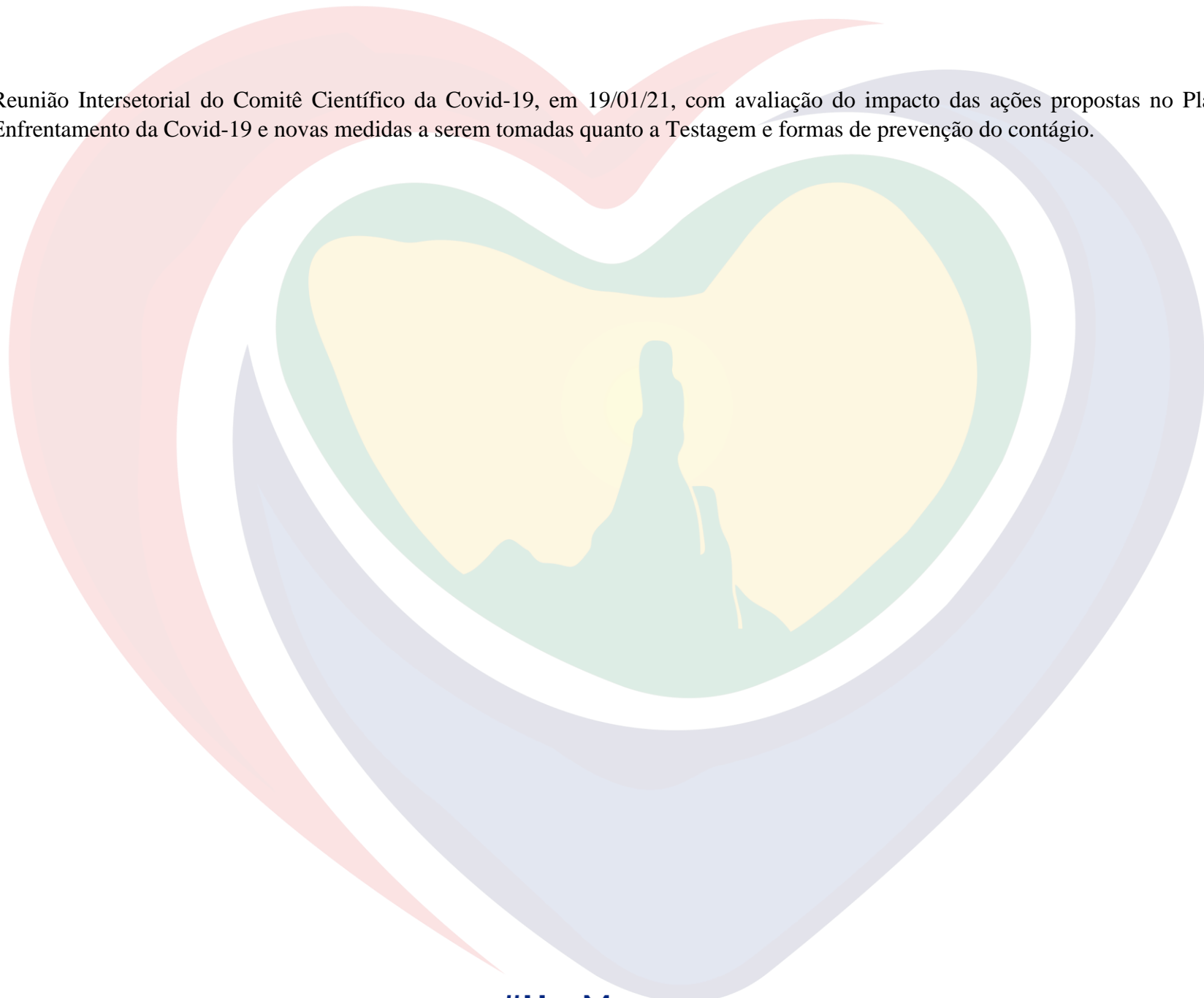


Ações realizadas

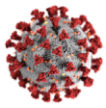
- Elaboração do Plano para Enfrentamento do Novo Coronavírus (Covid-19) -Terceira fase com ações propostas em todos os níveis de complexidade e para os diversos segmentos da sociedade.
- Elaboração de um Plano Municipal de Imunização, em concordância com a logística de trabalho e os critérios de prioridades estabelecidos nos Planejamentos Estadual e Federal.
- Elaboração e implantação de Informes Técnicos Assistenciais, diagnósticos e terapêuticos, em conformidade com os Protocolos estabelecidos pela Secretaria Estadual e pelo Ministério da Saúde.
- Ampliação gradativa das Unidades Básicas de Saúde para diagnóstico e testagem. Atualmente, o Município ampliou de 10 para 25, os polos com diagnóstico, testagem (Teste rápido) e acompanhamento dos pacientes suspeitos/confirmados da Covid-19.
- Manutenção do Centro Municipal de Tratamento da Covid-19, em Santo Aleixo. Havendo necessidade, o município ampliará os leitos para maior acomodação dos nossos munícipes.
- Ampliação para 15, as Unidades de Saúde com vacinação contra a Covid-19.
- Implantação de Decretos municipais de promoção do isolamento social, conforme classificação de risco. Em 25 de março, por intermédio do Decreto nº 3446/2021, o Município adotou medidas temporárias de Proteção à Vida, para enfrentamento da disseminação do Coronavírus.
- Disponibilização de insumos, EPIs e medicamentos para os profissionais das diversas Secretarias;
- Divulgação de informações educativas através de panfletagens, veículos de comunicação e nas redes sociais.
- Ações de sanitização nas áreas com maiores aglomerações populacional;
- Informação através do Portal COVID no site da Prefeitura, garantindo a transparência das informações;
- Aquisição de respiradores para o Centro de Covid-19;
- Elaboração de um Protocolo de biossegurança para retomada das atividades escolares.
- Ações de fiscalizações sanitárias para cumprimento das medidas propostas no Decreto Municipal 3440/21.
- Reunião Intersetorial do Comitê Científico da Covid-19, em 17/09/21, com avaliação do impacto das ações propostas no Plano para Enfrentamento da Covid-19 – Terceira fase, e pactuação de novas ações estratégicas para o retorno das atividades laborais e ações estratégicas de vacinação.
- O programa vacina já para busca ativa de pessoas não vacinadas nas regiões de difícil acesso.



- Reunião Intersetorial do Comitê Científico da Covid-19, em 19/01/21, com avaliação do impacto das ações propostas no Plano para Enfrentamento da Covid-19 e novas medidas a serem tomadas quanto a Testagem e formas de prevenção do contágio.



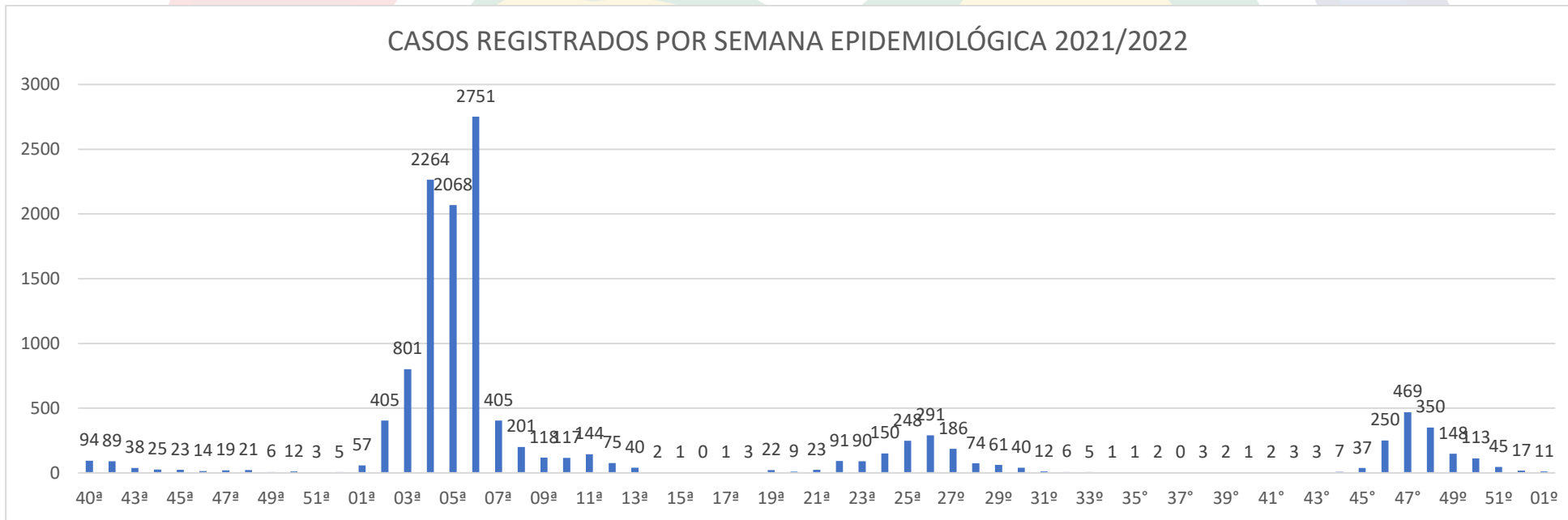
#UseMascara

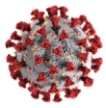


Informações epidemiológicas

Número de Casos confirmados por semana epidemiológica - 2021/2022

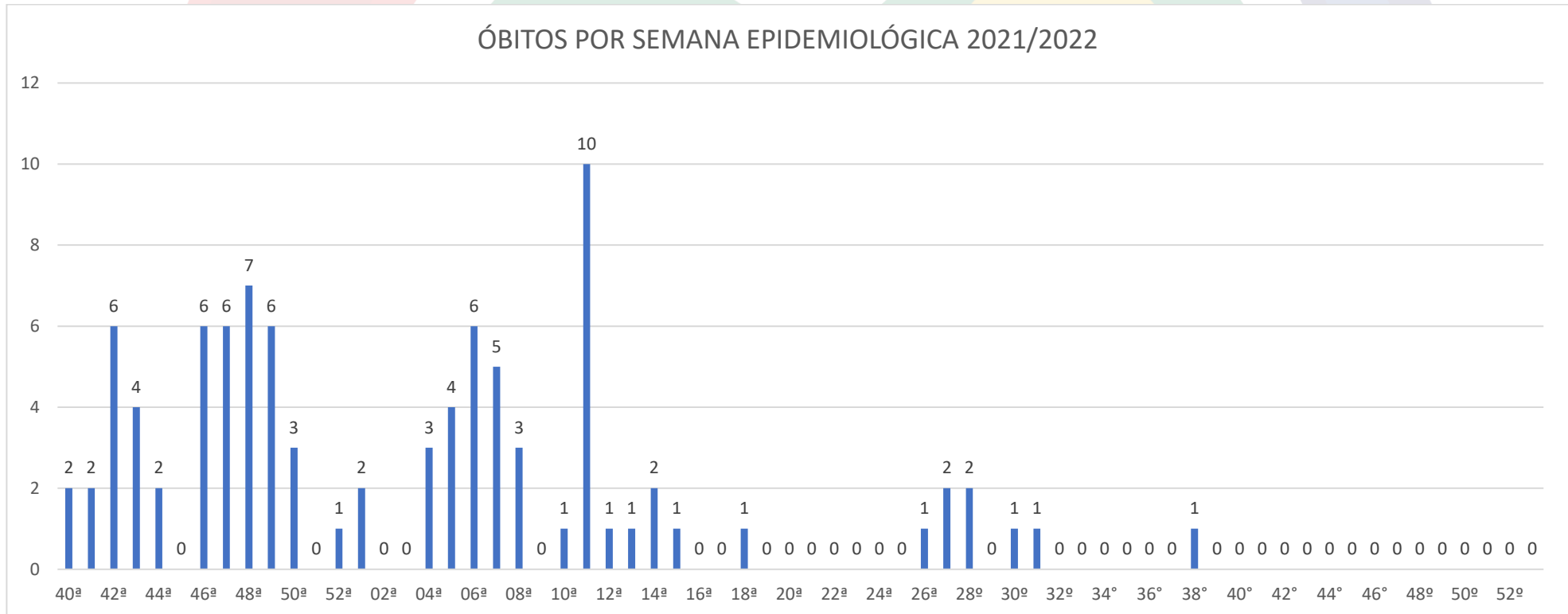
O número de casos registrados de Covid-19 até a data de referência, desde fevereiro de 2020 foi de 26.654. E nessa última semana tivemos 11 casos positivos.

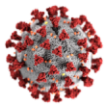




Número de Óbitos por semana epidemiológica de ocorrência -2021/2022

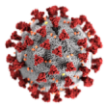
O número de óbitos registrados de Covid-19 desde fevereiro de 2020 foi de 722. E nessa última semana nenhum caso foi confirmado após o período de investigação necessário. Reforçando mais uma vez o quanto a vacinação e as medidas de controle e distanciamento são eficazes no controle da epidemia.





A tabela abaixo traz a consolidação de todos os parâmetros epidemiológicos do nosso município:

<u>Semana epidemiológica</u>	<u>Data</u>	<u>Casos confirmados Covid -19</u>	<u>Novos casos registrados</u>	<u>Testes rápidos realizados</u>	<u>Swab realizados</u>	<u>Óbitos confirmados Covid-19</u>	<u>Novos óbitos registrados</u>	<u>Total de casos por semana</u>	<u>% casos por semana</u>	<u>Taxa de incidência/100.000</u>	<u>Percentual de Ocupação de leitos em isolamentos</u>
18/12 a 24/dez	18/dez	26582	45	310		722	0		17,24%		23,77%
	19/dez	26594				722					
	20/dez	26604			3	722		26627		18,36	
	21/dez	26610				722					
	22/dez	26620				722					
	23/dez	26627				722					
	24/dez	26627				722					
	25/12 a 31/dez	25/dez				26627					
26/dez	26631	722									
27/dez	26635	722									
28/dez	26639	722									
29/dez	26642	722									
30/dez	26643	722									
31/dez	26643	722									
01/01/2023 a 07/jan	01/jan	26643	11	164	29	722	0	26654	17,74%	4,48	17,44%
02/jan	26649	722									
03/jan	26649	722									
04/jan	26652	722									
05/jan	26654	722									
06/jan	26654	722									
07/jan	26654	722									



Imunização

Mais de 573 mil doses de vacinas foram administradas, o que representa a imunização de 77,25% da população, acima de 3 anos, do município com o esquema de vacinação completo (duas doses).

Postos de vacinação


Atualmente, o Município conta com 14 USF e o Centro Municipal de Imunização, tornando se o segundo na Região Metropolitana, que percentualmente mais vacina sua população. Os horários de funcionamento para vacinação contra a Covid-19 são, respectivamente:

- Unidades Básicas de Saúde, Segunda a Sexta: 09h às 14h;
- Centro Municipal de Imunização, Segunda a Sexta: 08h às 17h.

Dos Locais de Vacinação

- Centro de Imunização
- USF Jardim Esmeralda
- USF Cachoeirinha
- USF Praia do Anil
- USF Buraco da Onça
- USF Maurimárcia
- USF Barbuda
- USF Andorinhas

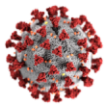
#UseMascara



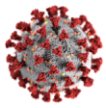
- USF Partido
- USF Guarani I
- USF Pau Grande
- USF Jardim Nazareno
- USF Serrana I
- USF Ypiranga
- USF Maitá

Grupo vacinável


- Pessoas com 3 anos a 11 anos já pode tomar primeira e segunda dose.
- Pessoas de 12 anos a 17 anos já podem tomar a quarta dose.
- Reforço para pessoas com 18 anos ou mais com intervalo de 4 meses após a última dose
- Pessoas que receberam a vacina Janssen covid-19 e tem 18 anos ou mais, devem receber uma dose de reforço pelo menos 2 meses após receberem o esquema primário de vacinação com uma dose.
- Crianças de 6 meses a 2 anos e 11 meses, **com comorbidades**, já podem fazer a primeira dose da Pfizer Baby, e a mesma está sendo aplicada somente no centro de Imunização.
- Observação: O reforço só pode ser feito após quatro meses da última dose se a pessoa não teve covid nos últimos 30 dias.

**USF referência para teste de COVID**

1º DISTRITO	DIAS E HORARIOS DE FUNCIONAMENTO
CENTRO DE ESPECIALIDADE MAGE	2ª FEIRA A 6ª FEIRA (08:00 AS 17:00)
BARBUDA	2ª FEIRA A 6ª FEIRA (08:00 AS 17:00)
BARÃO DE IRIRI	2ª FEIRA A 6ª FEIRA (08:00 AS 17:00)
FLEXEIRAS	2ª FEIRA A 6ª FEIRA (08:00 AS 17:00)
NOVA MARÍLIA	2ª FEIRA A 6ª FEIRA (08:00 AS 17:00)
SACO	2ª FEIRA A 6ª FEIRA (08:00 AS 17:00)
CITROLÂNDIA	2ª FEIRA A 6ª FEIRA (08:00 AS 17:00)
2º DISTRITO	
ANDORINHAS	2ª FEIRA A 6ª FEIRA (08:00 AS 17:00)
CAPELA	2ª FEIRA A 6ª FEIRA (08:00 AS 17:00)
3º DISTRITO	
CONCEIÇÃO	2ª FEIRA A 6ª FEIRA (08:00 AS 17:00)
4º DISTRITO	
SANTA DALILA	2ª FEIRA A 6ª FEIRA (08:00 AS 17:00)
PARTIDO	2ª FEIRA A 6ª FEIRA (08:00 AS 17:00)



CACHOEIRINHA	2ª FEIRA A 6ª FEIRA (08:00 AS 17:00)
5º DISTRITO	
SÃO FRANCISCO	2ª FEIRA A 6ª FEIRA (08:00 AS 17:00)
CANTINHO DA VOVÓ	2ª FEIRA A 6ª FEIRA (08:00 AS 17:00)
ANIL	2ª FEIRA A 6ª FEIRA (08:00 AS 17:00)
CENTRO DE ESPECIALIDADES DA FIGUEIRA	2ª FEIRA A 6ª FEIRA (08:00 AS 17:00)
6º DISTRITO	
SERRANA	2ª FEIRA A 6ª FEIRA (08:00 AS 17:00)
GUARANI I	2ª FEIRA A 6ª FEIRA (08:00 AS 17:00)
GUARANI II	2ª FEIRA A 6ª FEIRA (08:00 AS 17:00)
ILHA	2ª FEIRA A 6ª FEIRA (08:00 AS 17:00)
JD NOVO HORIZONTE	2ª FEIRA A 6ª FEIRA (08:00 AS 17:00)
PARQUE SANTANA	2ª FEIRA A 6ª FEIRA (08:00 AS 17:00)
RAIZ DA SERRA	2ª FEIRA A 6ª FEIRA (08:00 AS 17:00)
PONTE PRETA	2ª FEIRA A 6ª FEIRA (08:00 AS 17:00)
PAU GRANDE	2ª FEIRA A 6ª FEIRA (08:00 AS 17:00)



Considerações finais

Portanto, a Subsecretaria de Vigilância em Saúde em concordância com a Secretária de Saúde de Magé, reforça a necessidade do avanço da campanha de vacinação, para atingir a imunização completa (2 doses ou dose única e mais as doses de reforço), e manter as medidas de prevenção e controle, como uso de máscara, álcool gel e distanciamento social.

Elaborado por:

Henrique dos Santos Moreira, Coord. Da Vigilância em Saúde