

# SECRETARIA DE MEIO AMBIENTE REALIZA OFICINA PARTICIPATIVA DO PARQUE NATURAL EM MAUÁ



Nesta quinta-feira (22), a Secretaria de Meio Ambiente – SMMA realizou a primeira oficina com o objetivo de tratar de assuntos relacionados à Unidade de Conservação Municipal Parque Natural Municipal Barão de Mauá. O evento teve como proposta promover a integração da comunidade e garantir a participação social no diagnóstico da unidade de conservação.

Para quem ainda não conhece, o Parque Natural Municipal Barão de Mauá – PNMBM é uma unidade de

conservação municipal de proteção integral criada em 2012 pelo Decreto nº 2795. Situado no bairro Ipiranga, do município de Magé, abrange uma área de aproximadamente 117 hectares. "O parque foi criado para preservar e recuperar os manguezais da Baía de Guanabara. É o lugar ideal para estimular o turismo, realizar pesquisas científicas, recreação, visitação entre outras atividades", falou a bióloga da SMM, Vanessa Messias da Silva. A oficina foi um pontapé inicial para a aproximação com a comuni-

dade do entorno. "Estes eventos contam com o apoio da população. Queremos realizar uma gestão participativa, que é essencial para manter a integridade com o que está sendo proposto", disse o subsecretário de Meio Ambiente, José Renato Ascar.

A próxima oficina, também aberta ao público, será realizada sábado, dia 24 de fevereiro, das 9h às 13h. Os interessados podem entrar em contato com a Secretaria de Meio Ambiente através do telefone (21) 2647-1214 e fazer a inscrição gratuita

**PORTARIAS****PORTARIA Nº 1795/2017**

O **PREFEITO DO MUNICÍPIO DE MAGÉ**, no uso de suas atribuições legais, e em conformidade com o art. 91, inciso II, alínea "a" da Lei Orgânica Municipal, e, **CONSIDERANDO**, o requerimento Protocolado nesta Municipalidade sob nº 22719/2017;

**RESOLVE:**

**EXONERAR A PEDIDO**, a servidora, **MILENA DA SILVA ABREU - Matrícula 93391**, do cargo efetivo de, **PROFESSOR I – ED. FÍSICA** da Secretaria Municipal de Educação, com efeito a partir de 21 de setembro de 2017.

PREFEITURA MUNICIPAL DE MAGÉ, EM 21 DE NOVEMBRO DE 2017.

**RAFAEL SANTOS DE SOUZA**  
PREFEITO

**PORTARIA Nº 0052/2018.**

O **PREFEITO DO MUNICÍPIO DE MAGÉ**, no uso de suas atribuições legais e considerando o artigo 91, inciso II, alínea "a", da Lei Orgânica do Município, e; **CONSIDERANDO** o Processo nº 27399/2017, protocolado nesta municipalidade;

**RESOLVE:**

**CONCEDER**, conforme requerimento protocolado sob o nº. 27399/2017 e de acordo com o art. 125 da Lei Municipal nº. 1054/91, **LICENÇA PARA TRATO DE INTERESSE PARTICULAR (SEM VENCIMENTOS)**, o (a) servidor (a) **ISAIAS DA SILVA OLIVEIRA - MATRÍCULA – 4156 – VIGIA**, lotado na Secretaria Municipal de Educação e Cultura, pelo período de 02 (Dois anos), com efeitos a partir de 10 de janeiro de 2018, devendo reassumir suas funções em 10 de janeiro de 2020.

PREFEITURA MUNICIPAL DE MAGÉ, EM 11 de janeiro de 2018.

**RAFAEL DOS SANTOS DE SOUZA**  
PREFEITO

**PORTARIA Nº 0226/2018.**

O **PREFEITO DO MUNICÍPIO DE MAGÉ**, no uso de suas atribuições legais, e em conformidade com o art. 91, inciso II, alínea "a" da Lei Orgânica Municipal, **CONSIDERANDO** o Memorando SME-GS Nº 030/2018 da Secretaria Municipal de Educação e Cultura.

**RESOLVE:**

**EXONERAR**, a Servidora **VIVIAN FADEL DE ARAUJO, MATRÍCULA 357285**, do Cargo em Comissão de **DIRETOR** da **E. M. MARIA CLARA MACHADO**, índice **DC-E**, da Secretaria Municipal de Educação e Cultura, com efeitos a partir de 01 de fevereiro de 2018.

PREFEITURA DE MAGÉ, 08 DE FEVEREIRO DE 2018.

**RAFAEL SANTOS DE SOUZA**  
PREFEITO

**PORTARIA Nº 0227/2018.**

O **PREFEITO DO MUNICÍPIO DE MAGÉ**, no uso de suas atribuições legais, e em conformidade com o art. 91, inciso II, alínea "a" da Lei Orgânica Municipal, **CONSIDERANDO** o Memorando SME-GS Nº 030/2018 da Secretaria Municipal de Educação e Cultura.

**RESOLVE:**

**NOMEAR**, o Servidor **JOSE HENRIQUES CAMPOS MACHADO, MATRÍCULA T-0724**, para ocupar o Cargo em Comissão de **DIRETOR** da **E. M. MARIA CLARA MACHADO**, índice **DC-E**, da Secretaria Municipal de Educação e Cultura, com efeitos a partir de 01 de fevereiro de 2018.

PREFEITURA DE MAGÉ, 08 DE FEVEREIRO DE 2018.

**RAFAEL SANTOS DE SOUZA**  
PREFEITO

**PORTARIA Nº 0228/2018.**

O **PREFEITO DO MUNICÍPIO DE MAGÉ**, no uso de suas atribuições legais, e em conformidade com o art. 91, inciso II, alínea "a" da Lei Orgânica Municipal, **CONSIDERANDO** o Memorando SME-GS Nº 034/2018 da Secretaria Municipal de Educação e Cultura.

**RESOLVE:**

**EXONERAR**, a Servidora **HELAYNE DA SILVA PINTO LEITE, MATRÍCULA T-0835**, do Cargo em Comissão de **DIRETOR** da **E. M. COMENDADOR DÉLIO PEREIRA SAMPAIO**, índice **DC-E**, da Secretaria Municipal de Educação e Cultura, com efeitos a partir de 01 de fevereiro de 2018.

PREFEITURA DE MAGÉ, 08 DE FEVEREIRO DE 2018.

**RAFAEL SANTOS DE SOUZA**  
PREFEITO

**PORTARIA Nº 0229/2018.**

O **PREFEITO DO MUNICÍPIO DE MAGÉ**, no uso de suas atribuições legais, e em conformidade com o art. 91, inciso II, alínea "a" da Lei Orgânica Municipal, **CONSIDERANDO** o Memorando SME-GS Nº 034/2018 da Secretaria Municipal de Educação e Cultura.

**RESOLVE:**

**NOMEAR**, a Senhora **CAROLINA TORRES FERREIRA DO AMARAL, CPF Nº 116.177.737-78**, para ocupar o Cargo em Comissão de **DIRETOR** da **E. M. COMENDADOR DÉLIO PEREIRA SAMPAIO**, índice **DC-E**, da Secretaria Municipal de Educação e Cultura, com efeitos a partir de 01 de fevereiro de 2018.

PREFEITURA DE MAGÉ, 08 DE FEVEREIRO DE 2018.

**RAFAEL SANTOS DE SOUZA**  
PREFEITO

**PORTARIA Nº 0230/2018.**

O **PREFEITO DO MUNICÍPIO DE MAGÉ**, no uso de suas atribuições legais, e em conformidade com o art. 91, inciso II, alínea "a" da Lei Orgânica Municipal, **CONSIDERANDO** o Memorando SME-GS Nº 035/2018 da Secretaria Municipal de Educação e Cultura.

**RESOLVE:**

**EXONERAR**, a Servidora **JOSIMERY GOMES DA SILVA, MATRÍCULA 357122**, do Cargo em Comissão de **DIRETOR** da **E. M. PROFª OPHÉLIA RIBEIRO MARTINS**, índice **DC-E**, da Secretaria Municipal de Educação e Cultura, com efeitos a partir de 01 de fevereiro de 2018.

PREFEITURA DE MAGÉ, 08 DE FEVEREIRO DE 2018.

**RAFAEL SANTOS DE SOUZA**  
PREFEITO

**PORTARIA Nº 0231/2018.**

O **PREFEITO DO MUNICÍPIO DE MAGÉ**, no uso de suas atribuições legais, e em conformidade com o art. 91, inciso II, alínea "a" da Lei Orgânica Municipal, **CONSIDERANDO** o Memorando SME-GS Nº 035/2018 da Secretaria Municipal de Educação e Cultura.

**RESOLVE:**

**NOMEAR**, a Servidora **CONCENY MOURA LIMA DOS SANTOS, MATRÍCULA 03818**, para ocupar o Cargo em Comissão de **DIRETOR** da **E. M. OPHÉLIA RIBEIRO MARTINS**, índice **DC-E**, da Secretaria Municipal de Educação e Cultura, com efeitos a partir de 01 de fevereiro de 2018.

PREFEITURA DE MAGÉ, 08 DE FEVEREIRO DE 2018.

**RAFAEL SANTOS DE SOUZA**  
PREFEITO

**PODER EXECUTIVO**

Prefeito

**RAFAEL DOS SANTOS DE SOUZA**

Vice-Prefeito

**VANDRO LOPES GONÇALVES**

Procurador Geral do Município

**PAULO HENRIQUE PINTO DE MELLO**

Chefe de Gabinete

**EDUARDO RODRIGUES STURM**

Secretaria de Governo

**VALDEMIRO FERREIRA AMORIM**

Secretaria de Administração

**SANDRA RODRIGUES DA SILVA**

Secretaria de Fazenda

**MONIQUE FERREIRA NOGUEIRA TAVARES**

Secretaria de Planejamento e Orçamento

**JOÃO AUGUSTO GUELPELI COELHO DA SILVA**

Secretaria de Trabalho, Emprego, Habitação e Geração de Renda  
**GILMAR CORREA DE MELLO**

Secretaria de Transportes

**ALMIR MATHIAS TEIXEIRA**  
(Interinamente)

Secretaria de Controle Interno

**OTTONI LUIZ FERREIRA**

Secretaria de Obras

**PAULO ROBERTO PORTUGAL**

Secretaria de Meio Ambiente

**LUCIANO FRANCISCO DA CRUZ**

Secretaria de Ordem Pública

**ALMIR MATHIAS TEIXEIRA**

Secretaria de Educação e Cultura

**ALISON BRANDAO SANTOS ALVES**

Secretaria de Esporte, Turismo, Lazer e Terceira Idade  
**WAGNER DOS SANTOS ROSA**

Secretaria de Serviços Públicos  
**CREZIO DA SILVA SANTIAGO**

Secretaria de Saúde

**CARINE FERREIRA NOGUEIRA TAVARES**

Secretaria de Assistência Social e Direitos Humanos

**IONETE MACHADO DOS REIS**

Secretaria de Manutenção Pública

**ALESSANDRO PACHECO DE SOUZA**

Secretaria de Habitação e Urbanismo

**MARCOS SAVIO DE ALMEIDA PEÇANHA**

Secretaria de Indústria e Comércio e Desenvolvimento Econômico

**LEONARDO FRANCO PEREIRA**

Secretaria Municipal de Agricultura Sustentável

**ALVARO ALENCAR DE O. RODRIGUES**

Presidente da FECM

**ALISON BRANDÃO SANTOS ALVES**

Secretaria Municipal de Proteção e Defesa Civil

**EDUARDO DOMINGUES MARQUES**

Secretaria Municipal de Segurança Pública

**RENATO DE ABREU**

**PODER LEGISLATIVO****CÂMARA MUNICIPAL DE MAGÉ**

TELS.: 2633-1003/3630-5615/2633-0547

**Presidente**  
 Pedro Rogerio Dutra do Vale

**Vice Presidente**  
 Carlos da Silva Ferreira

**2º Vice Presidente**  
 Paulo Roberto Portugal

**1º Secretário**  
 Alvaro Alencar de O. Rodrigues

**2º Secretário**  
 Silmar Braga de Souza

JOELSON ALVES DE SOUZA

LEANDRO HASSEN DAM RODRIGUES

JOÃO BATISTA IZAIAS

JOSE CARLOS PRATA MOREIRA

FELIPE ALVES PIRES

IGOR FABIANO DA SILVA ATHAYDE

JÚLIO HENRIQUE DE OLIVEIRA BORGES

ANDRE ANTONIO LOPES DO NASCIMENTO

ANDERSON CASSIMIRO GLICÉRIO DOS SANTOS

FABIO DUARTE DE ABREU

JOÃO VICTOR CARVALHAES FRAGA

CLEVERSON VIDAL RIBEIRO

**PORTARIA Nº 0232/2018.**

O **PREFEITO DO MUNICÍPIO DE MAGÉ**, no uso de suas atribuições legais, e em conformidade com o art. 91, inciso II, alínea "a" da Lei Orgânica Municipal, **CONSIDERANDO** o Memorando SME-GS Nº 036/2018 da Secretaria Municipal de Educação e Cultura.

**RESOLVE:**

**EXONERAR**, a Servidora **THAIS PERRUT REBELLO CARVALHO, MATRÍCULA T-2146**, do Cargo em Comissão de **DIRETOR** da **C. M. NILCEA PINHEIRO MACHADO**, índice **DC-B**, da Secretaria Municipal de Educação e Cultura, com efeitos a partir de 01 de fevereiro de 2018.

PREFEITURA DE MAGÉ, 08 DE FEVEREIRO DE 2018.

**RAFAEL SANTOS DE SOUZA**

PREFEITO

**PORTARIA Nº 0233/2018.**

O **PREFEITO DO MUNICÍPIO DE MAGÉ**, no uso de suas atribuições legais, e em conformidade com o art. 91, inciso II, alínea "a" da Lei Orgânica Municipal, **CONSIDERANDO** o Memorando SME-GS Nº 036/2018 da Secretaria Municipal de Educação e Cultura.

**RESOLVE:**

**NOMEAR**, a Servidora **SANDRA APARECIDA DOS SANTOS TURBAE, MATRÍCULA T-2032**, para ocupar o Cargo em Comissão de **DIRETOR** da **C. M. NILCEA PINHEIRO MACHADO**, índice **DC-B**, da Secretaria Municipal de Educação e Cultura, com efeitos a partir de 01 de fevereiro de 2018.

PREFEITURA DE MAGÉ, 08 DE FEVEREIRO DE 2018.

**RAFAEL SANTOS DE SOUZA**

PREFEITO

**PORTARIA Nº 0234/2018.**

O **PREFEITO DO MUNICÍPIO DE MAGÉ**, no uso de suas atribuições legais, e em conformidade com o art. 91, inciso II, alínea "a" da Lei Orgânica Municipal, **CONSIDERANDO** o Memorando SME-GS Nº 040/2018 da Secretaria Municipal de Educação e Cultura.

**RESOLVE:**

**NOMEAR**, a Servidora **JANIMARA BISPO LOPES FAUSTO, MATRÍCULA 356562**, para ocupar o Cargo em Comissão de **DIRETOR** da **E. M. SÃO NICOLAU**, índice **DC-E**, da Secretaria Municipal de Educação e Cultura, com efeitos a partir de 01 de fevereiro de 2018.

PREFEITURA DE MAGÉ, 08 DE FEVEREIRO DE 2018.

**RAFAEL SANTOS DE SOUZA**

PREFEITO

**PORTARIA Nº 0241/2018**

O **PREFEITO DO MUNICÍPIO DE MAGÉ**, no uso de suas atribuições legais, e em conformidade com o art. 91, inciso II, alínea "a" da Lei Orgânica Municipal, **CONSIDERANDO** o Memorando nº 0086/SMSP/2018 da Secretaria Municipal de Serviços Públicos.

**RESOLVE:**

**NOMEAR**, o Senhor **MARCOS ANTONIO SOARES DE ALMEIDA, CPF Nº 025.137.237-59**, para ocupar o Cargo em Comissão de **CHEFE DE LIMPEZA PÚBLICA, ÍNDICE CC-B**, da **SECRETARIA MUNICIPAL DE SERVIÇOS PÚBLICOS**, com efeitos a partir de 01 de fevereiro de 2018.

PREFEITURA DE MAGÉ, 09 DE FEVEREIRO DE 2018.

**RAFAEL SANTOS DE SOUZA**

PREFEITO

**PORTARIA Nº 0242/2018.**

O **PREFEITO DO MUNICÍPIO DE MAGÉ**, no uso de suas atribuições legais, e em conformidade com o art. 91, inciso II, alínea "a" da Lei Orgânica Municipal, **CONSIDERANDO** o Memorando SME-GS Nº 037/2018 da Secretaria Municipal de Educação e Cultura.

**RESOLVE:**

**EXONERAR**, a Servidora **ELIZABETH BRAGA CAMARGO SOARES, MATRÍCULA 03910**, do Cargo em Comissão de **DIRETOR** da **E. M. VER. GERALDO ANGELO PEREIRA**, índice **DC-E**, da Secretaria Municipal de Educação e Cultura, com efeitos a partir de 01 de fevereiro de 2018. PREFEITURA DE MAGÉ, 09 DE FEVEREIRO DE 2018.

**RAFAEL SANTOS DE SOUZA**

PREFEITO

**PORTARIA Nº 0243/2018.**

O **PREFEITO DO MUNICÍPIO DE MAGÉ**, no uso de suas atribuições legais, e em conformidade com o art. 91, inciso II, alínea "a" da Lei Orgânica Municipal, **CONSIDERANDO** o Memorando SME-GS Nº 037/2018 da Secretaria Municipal de Educação e Cultura.

**RESOLVE:**

**NOMEAR**, a Senhora **ELAINE GOMES MARIA RODRIGUES, CPF Nº 054.247.607-08**, para ocupar o Cargo em Comissão de **DIRETOR** da **E. M. VER. GERALDO ANGELO PEREIRA**, índice **DC-E**, da Secretaria Municipal de Educação e Cultura, com efeitos a partir de 01 de fevereiro de 2018.

PREFEITURA DE MAGÉ, 09 DE FEVEREIRO DE 2018.

**RAFAEL SANTOS DE SOUZA**

PREFEITO

**PORTARIA Nº 0244/2018.**

O **PREFEITO DO MUNICÍPIO DE MAGÉ**, no uso de suas atribuições legais, e em conformidade com o art. 91, inciso II, alínea "a" da Lei Orgânica Municipal, **CONSIDERANDO** o Memorando SME-GS Nº 039/2018 da Secretaria Municipal de Educação e Cultura.

**RESOLVE:**

**EXONERAR**, a Servidora **JANIMARA BISPO LOPES FAUSTO, MATRÍCULA 356562**, do Cargo em Comissão de **DIRETOR** da **E. M. VER. WALDAIR JOSE DO AMARAL**, índice **DC-D**, da Secretaria Municipal de Educação e Cultura, com efeitos a

partir de 01 de fevereiro de 2018.

PREFEITURA DE MAGÉ, 09 DE FEVEREIRO DE 2018.

**RAFAEL SANTOS DE SOUZA**

PREFEITO

**PORTARIA Nº 0245/2018.**

O **PREFEITO DO MUNICÍPIO DE MAGÉ**, no uso de suas atribuições legais, e em conformidade com o art. 91, inciso II, alínea "a" da Lei Orgânica Municipal, **CONSIDERANDO** o Memorando SME-GS Nº 039/2018 da Secretaria Municipal de Educação e Cultura.

**RESOLVE:**

**NOMEAR**, a Senhora **SINEZIA DE CARVALHO ALCANTARA DA SILVA, CPF Nº 005.470.867-25**, para ocupar o Cargo em Comissão de **DIRETOR** da **E. M. VER. WALDAIR JOSE DO AMARAL**, índice **DC-D**, da Secretaria Municipal de Educação e Cultura, com efeitos a partir de 01 de fevereiro de 2018.

PREFEITURA DE MAGÉ, 09 DE FEVEREIRO DE 2018.

**RAFAEL SANTOS DE SOUZA**

PREFEITO

**PORTARIA Nº 0246/2018.**

O **PREFEITO DO MUNICÍPIO DE MAGÉ**, no uso de suas atribuições legais, e em conformidade com o art. 91, inciso II, alínea "a" da Lei Orgânica Municipal, **CONSIDERANDO** o Memorando SME-GS Nº 041/2018 da Secretaria Municipal de Educação e Cultura.

**RESOLVE:**

**EXONERAR**, a Servidora **MICHELE FERNANDES DE MELLO, MATRÍCULA 357123**, do Cargo em Comissão de **DIRETOR** da **C. M. GERALDA IZAURA FERREIRA TELLES**, índice **DC-C**, da Secretaria Municipal de Educação e Cultura, com efeitos a partir de 01 de fevereiro de 2018.

PREFEITURA DE MAGÉ, 09 DE FEVEREIRO DE 2018.

**RAFAEL SANTOS DE SOUZA**

PREFEITO

**PORTARIA Nº 0247/2018.**

O **PREFEITO DO MUNICÍPIO DE MAGÉ**, no uso de suas atribuições legais, e em conformidade com o art. 91, inciso II, alínea "a" da Lei Orgânica Municipal, **CONSIDERANDO** o Memorando SME-GS Nº 041/2018 da Secretaria Municipal de Educação e Cultura.

**RESOLVE:**

**NOMEAR**, a Senhora **JOSIMERY GOMES DA SILVA, MATRÍCULA 357122**, para ocupar o Cargo em Comissão de **DIRETOR** da **C. M. GERALDA IZAURA FERREIRA TELLES**, índice **DC-C**, da Secretaria Municipal de Educação e Cultura, com efeitos a partir de 01 de fevereiro de 2018.

PREFEITURA DE MAGÉ, 09 DE FEVEREIRO DE 2018.

**RAFAEL SANTOS DE SOUZA**

PREFEITO

**PORTARIA Nº 0248/2018.**

O **PREFEITO DO MUNICÍPIO DE MAGÉ**, no uso de suas atribuições legais, e em conformidade com o art. 91, inciso II, alínea "a" da Lei Orgânica Municipal, **CONSIDERANDO** o Memorando SME-GS Nº 038/2018 da Secretaria Municipal de Educação e Cultura.

**RESOLVE:**

**NOMEAR**, a Senhora **THAIS PERRUT REBELLO CARVALHO, MATRÍCULA T-2146**, para ocupar o Cargo em Comissão de **DIRETOR** da **C. M. COMENDADOR DELIO PEREIRA SAMPAIO**, índice **DC-C**, da Secretaria Municipal de Educação e Cultura, com efeitos a partir de 01 de fevereiro de 2018.

PREFEITURA DE MAGÉ, 09 DE FEVEREIRO DE 2018.

**RAFAEL SANTOS DE SOUZA**

PREFEITO

**PORTARIA Nº 0252/2018**

O **PREFEITO DO MUNICÍPIO DE MAGÉ**, no uso de suas atribuições legais e considerando o artigo 91, inciso II, alínea "a", da Lei Orgânica do Município, e, **CONSIDERANDO** o parecer da Secretaria Municipal de Fazenda, no Processo nº 139/2018;

**RESOLVE:**

**CONCEDER**, conforme requerimento protocolado sob o nº 139/2018 e de acordo com o art. 128 da Lei Municipal nº. 1054/991, **LICENÇA ESPECIAL** o (a) servidor (a) **ADRIANE DA COSTA LOUREIRO, Matrícula: T-1935** –AGENTE DE SERVIÇOS GERAIS II, lotado (a) na Secretaria Municipal de Fazenda, pelo período de 180 (cento e oitenta) dias, referente ao Decênio de 2001/2011, com efeitos a partir de 10 de janeiro de 2018, devendo reassumir suas funções em 10 de julho de 2018.

PREFEITURA MUNICIPAL DE MAGÉ, 19 DE FEVEREIRO DE 2018.

**RAFAEL SANTOS DE SOUZA**

PREFEITO

**PORTARIA Nº 0253/2018**

O **PREFEITO DO MUNICÍPIO DE MAGÉ**, no uso de suas atribuições legais e considerando o artigo 91, inciso II, alínea "a", da Lei Orgânica do Município, e, **CONSIDERANDO** o parecer da Secretaria Municipal de Educação e Cultura, no Processo nº 727/2018;

**RESOLVE:**

**CONCEDER**, conforme requerimento protocolado sob o nº 727/2018 e de acordo com o art. 128 da Lei Municipal nº. 1054/991, **LICENÇA ESPECIAL** o (a) servidor (a) **SIRLEY FARIAS VIDAL, Matrícula: 5055** –PROFESSOR II, lotado (a) na Secretaria Municipal de Educação e Cultura, pelo período de 180 (cento e oitenta) dias, referente ao Decênio de 1998/2008, com efeitos a partir de 01 de março de 2018, devendo reassumir suas funções em 29 de agosto de 2018.

PREFEITURA MUNICIPAL DE MAGÉ, 19 DE FEVEREIRO DE 2018.

**RAFAEL SANTOS DE SOUZA**

PREFEITO

**PORTARIA Nº 0254/2018**

O **PREFEITO DO MUNICÍPIO DE MAGÉ**, no uso de suas atribuições legais e considerando o artigo 91, inciso II, alínea "a", da Lei Orgânica do Município, e, **CONSIDERANDO** o parecer da Secretaria Municipal de Educação e Cultura, no Processo nº 28278/2016;

**RESOLVE:**

**CONCEDER**, conforme requerimento protocolado sob o nº 28278/2016 e de acordo com o art. 128 da Lei Municipal nº. 1054/991, **LICENÇA ESPECIAL** o (a) servidor (a) **HAYDE DA SILVA**, Matrícula: 3459 –PROFESSOR II, lotado (a) na Secretaria Municipal de Educação e Cultura, pelo período de 180 (cento e oitenta) dias, referente ao Decênio de 2005/2015, com efeitos a partir de 01 de março de 2018, devendo reassumir suas funções em 29 de agosto de 2018.

PREFEITURA MUNICIPAL DE MAGÉ, 19 DE FEVEREIRO DE 2018.

**RAFAEL SANTOS DE SOUZA**

**PREFEITO**

**PORTARIA Nº 0255/2018**

O **PREFEITO DO MUNICÍPIO DE MAGÉ**, no uso de suas atribuições legais e considerando o artigo 91, inciso II, alínea "a", da Lei Orgânica do Município, e, **CONSIDERANDO** o parecer da Secretaria Municipal de Educação e Cultura, no Processo nº 19179/2017;

**RESOLVE:**

**CONCEDER**, conforme requerimento protocolado sob o nº 19179/2017 e de acordo com o art. 128 da Lei Municipal nº. 1054/991, **LICENÇA ESPECIAL** o (a) servidor (a) **RAQUEL SILVA DO AMARAL SOUZA**, Matrícula: T-0460 –PROFESSOR II, lotado (a) na Secretaria Municipal de Educação e Cultura, pelo período de 180 (cento e oitenta) dias, referente ao Decênio de 1996/2006, com efeitos a partir de 01 de março de 2018, devendo reassumir suas funções em 29 de agosto de 2018.

PREFEITURA MUNICIPAL DE MAGÉ, 19 DE FEVEREIRO DE 2018.

**RAFAEL SANTOS DE SOUZA**

**PREFEITO**

**PORTARIA Nº 0256/2018**

O **PREFEITO DO MUNICÍPIO DE MAGÉ**, no uso de suas atribuições legais e considerando o artigo 91, inciso II, alínea "a", da Lei Orgânica do Município, e, **CONSIDERANDO** o parecer da Secretaria Municipal de Educação e Cultura, no Processo nº 1982/2018;

**RESOLVE:**

**CONCEDER**, conforme requerimento protocolado sob o nº 1982/2018 e de acordo com o art. 128 da Lei Municipal nº. 1054/991, **LICENÇA ESPECIAL** o (a) servidor (a) **ROSEMERI DE PINHO PAULA LEMOS**, Matrícula: 3993 –PROFESSOR II, lotado (a) na Secretaria Municipal de Educação e Cultura, pelo período de 180 (cento e oitenta) dias, referente ao Decênio de 2006/2016, com efeitos a partir de 01 de março de 2018, devendo reassumir suas funções em 29 de agosto de 2018.

PREFEITURA MUNICIPAL DE MAGÉ, 19 DE FEVEREIRO DE 2018.

**RAFAEL SANTOS DE SOUZA**

**PREFEITO**

**PORTARIA Nº 0257/2018**

O **PREFEITO DO MUNICÍPIO DE MAGÉ**, no uso de suas atribuições legais e considerando o artigo 91, inciso II, alínea "a", da Lei Orgânica do Município, e, **CONSIDERANDO** o parecer da Secretaria Municipal de Educação e Cultura, no Processo nº 4880/2015;

**RESOLVE:**

**CONCEDER**, conforme requerimento protocolado sob o nº 4880/2015 e de acordo com o art. 128 da Lei Municipal nº. 1054/991, **LICENÇA ESPECIAL** o (a) servidor (a) **KATIA LUZIA MUROS DE ARAUJO**, Matrícula: 4836 –PROFESSOR II, lotado (a) na Secretaria Municipal de Educação e Cultura, pelo período de 180 (cento e oitenta) dias, referente ao Decênio de 1987/1997, com efeitos a partir de 01 de março de 2018, devendo reassumir suas funções em 29 de agosto de 2018.

PREFEITURA MUNICIPAL DE MAGÉ, 19 DE FEVEREIRO DE 2018.

**RAFAEL SANTOS DE SOUZA**

**PREFEITO**

**PORTARIA Nº 0258/2018**

O **PREFEITO DO MUNICÍPIO DE MAGÉ**, no uso de suas atribuições legais, e em conformidade com o art. 91, inciso II, alínea "a" da Lei Orgânica Municipal, **CONSIDERANDO** o Memorando nº 0089/SMSP/2018 da Secretaria Municipal de Serviços Públicos.

**RESOLVE:**

**NOMEAR**, os(as) Senhores(as) relacionados(as) abaixo, para ocuparem os respectivos Cargos em Comissão, da **SECRETARIA MUNICIPAL DE SERVIÇOS PÚBLICOS**, com efeitos a partir de 01 de janeiro de 2018.

MATR./CPF	NOME	CARGO	INDICE
842.585.357-53	ARCILENE BARBOZA BICALHO	CHEFE ADMINISTRATIVO	CC-D
2742	GUILHERME N. GONÇALVES	CHEFE DE NUCLEO	CC-C
4761	NELSON DOS SANTOS JANUZIO	CHEFE DE NÚCLEO	CC-C

PREFEITURA DE MAGÉ, 19 DE FEVEREIRO DE 2018.

**RAFAEL SANTOS DE SOUZA**

**PREFEITO**

**PORTARIA Nº 0259/2018**

O **PREFEITO DO MUNICÍPIO DE MAGÉ**, no uso de suas atribuições legais, e em conformidade com o art. 91, inciso II, alínea "a" da Lei Orgânica Municipal, **CONSIDERANDO** o Memorando nº 028/2018 da Secretaria Municipal de Obras.

**RESOLVE:**

**NOMEAR**, os Servidores relacionados abaixo, para ocuparem os Cargos em

Comissão de **COORDENADOR DE OBRAS REGIONAIS, ÍNDICE DA-3**, da **SECRETARIA MUNICIPAL DE OBRAS**, com efeitos a partir de 01 de janeiro de 2018.

MATRÍCULA	NOME
T-1862	ADONE MEDEIROS MOURA
T-1686	JOSE FERNANDES SANCHES

PREFEITURA DE MAGÉ, 19 DE FEVEREIRO DE 2018.

**RAFAEL SANTOS DE SOUZA**

**PREFEITO**

**PORTARIA Nº 0260/2018**

O **PREFEITO DO MUNICÍPIO DE MAGÉ**, no uso de suas atribuições legais, e em conformidade com o art. 91, inciso II, alínea "a" da Lei Orgânica Municipal, **CONSIDERANDO** o Memorando nº 027/SMF/2018 da Secretaria Municipal de Fazenda.

**RESOLVE:**

**NOMEAR**, a Servidora **MIRIAM DA SILVA SOUZA**, MATRÍCULA T-1313, para ocupar o Cargo em Comissão de **CHEFE DE CONTABILIDADE, ÍNDICE CC-B**, da **SECRETARIA MUNICIPAL DE FAZENDA**, com efeitos a partir de 01 de janeiro de 2018.

PREFEITURA DE MAGÉ, 19 DE FEVEREIRO DE 2018.

**RAFAEL SANTOS DE SOUZA**

**PREFEITO**

**PORTARIA Nº 0261/2018**

O **PREFEITO DO MUNICÍPIO DE MAGÉ**, no uso de suas atribuições legais, e em conformidade com o art. 91, inciso II, alínea "a" da Lei Orgânica Municipal, **CONSIDERANDO** o Memorando nº 041/SEMTRAN/2018 da Secretaria Municipal de Transporte.

**RESOLVE:**

**NOMEAR**, o Servidor **SEBASTIAO ARRIGONE**, MATRÍCULA T-1997, para ocupar o Cargo em Comissão de **COORDENADOR DE VISTORIAS, ÍNDICE DA-3**, da **SECRETARIA MUNICIPAL DE TRANSPORTE**, com efeitos a partir de 01 de janeiro de 2018.

PREFEITURA DE MAGÉ, 19 DE FEVEREIRO DE 2018.

**RAFAEL SANTOS DE SOUZA**

**PREFEITO**

**PORTARIA Nº 0262/2018**

O **PREFEITO DO MUNICÍPIO DE MAGÉ**, no uso de suas atribuições legais, e em conformidade com o art. 91, inciso II, alínea "a" da Lei Orgânica Municipal, **CONSIDERANDO** o Memorando SME-GS nº 055/2018 da Secretaria Municipal de Educação e Cultura.

**RESOLVE:**

**NOMEAR**, os Senhores relacionados abaixo para ocupar os Cargos em Comissão de **ASSESSOR TÉCNICO, ÍNDICE DA-3**, da **SECRETARIA MUNICIPAL DE EDUCAÇÃO E CULTURA**, com efeitos a partir de 03 de janeiro de 2018.

CPF	NOME
123.487.157-24	EDILSON DA SILVA BARBOSA
108.960.757-10	RODRIGO DA COSTA CARVALHO

PREFEITURA DE MAGÉ, 19 DE FEVEREIRO DE 2018.

**RAFAEL SANTOS DE SOUZA**

**PREFEITO**

**PORTARIA Nº 0263/2018**

O **PREFEITO DO MUNICÍPIO DE MAGÉ**, no uso de suas atribuições legais, e em conformidade com o art. 91, inciso II, alínea "a" da Lei Orgânica Municipal, **CONSIDERANDO** o Memorando nº 091/SMSP/2018 da Secretaria Municipal de Serviços Públicos.

**RESOLVE:**

**NOMEAR**, o Servidor **ANTONIO ROBERTO DE ASSIS**, CPF Nº 489.900.607-10, para ocupar o Cargo em Comissão de **CHEFE ADMINISTRATIVO, ÍNDICE CC-D**, da **SECRETARIA MUNICIPAL DE SERVIÇOS PÚBLICOS**, com efeitos a partir de 01 de janeiro de 2018.

PREFEITURA DE MAGÉ, 19 DE FEVEREIRO DE 2018.

**RAFAEL SANTOS DE SOUZA**

**PREFEITO**

**PORTARIA Nº 0264/2018**

O **PREFEITO DO MUNICÍPIO DE MAGÉ**, no uso de suas atribuições legais, e em conformidade com o art. 91, inciso II, alínea "a" da Lei Orgânica Municipal, **CONSIDERANDO** o Memorando SME-GS nº 049/2018 da Secretaria Municipal de Educação e Cultura.

**RESOLVE:**

**NOMEAR**, os Senhores relacionados abaixo para ocupar respectivos Cargos em Comissão, da **SECRETARIA MUNICIPAL DE EDUCAÇÃO E CULTURA**, com efeitos a partir de 03 de janeiro de 2018.

CPF	NOME	CARGO	INDICE
146.388.627-64	EDSON DOS ANJOS OLIVEIRA	CHEFE DE MANUTENÇÃO	CC-C
123.342.417-33	GERSON DE CASTRO FERNANDES ESTEVÃO	ASSESSOR DE APOIO	CC-A
080.041.327-07	LAURO SAMUEL MARQUES GOMES	ASSESSOR DE APOIO	CC-A

PREFEITURA DE MAGÉ, 19 DE FEVEREIRO DE 2018.

**RAFAEL SANTOS DE SOUZA**

**PREFEITO**



**PORTARIA Nº 0265/2018**

O **PREFEITO DO MUNICÍPIO DE MAGÉ**, no uso de suas atribuições legais, e em conformidade com o art. 91, inciso II, alínea "a" da Lei Orgânica Municipal,

**CONSIDERANDO** o Memorando nº 033/2018 da Secretaria Municipal de Obras.

**RESOLVE:**

**NOMEAR**, os Senhores relacionados abaixo para ocupar respectivos Cargos em Comissão, da **SECRETARIA MUNICIPAL DE OBRAS**, com efeitos a partir de **01 de janeiro de 2018**.

MATR./CPF	NOME	CARGO	INDICE
953.422.497-91	LUIZ CARLOS DE CASTRO	ASSESSOR TÉCNICO DE URBANISMO	CC-B
3353	WALDEMIR ARAUJO SILVA	AUX. DE SERV. ESPECIFICOS	CC-F

PREFEITURA DE MAGÉ, 19 DE FEVEREIRO DE 2018.

**RAFAEL SANTOS DE SOUZA**

PREFEITO

**PORTARIA Nº 0267/2018.**

O **PREFEITO DO MUNICÍPIO DE MAGÉ**, no uso de suas atribuições legais, e em conformidade com o art. 91, inciso II, alínea "a" da Lei Orgânica Municipal, e,

**CONSIDERANDO** o MEMORANDO Nº 052/RH/SMETULTI/2018, da Secretaria Municipal de Esporte, Turismo, Lazer e Terceira Idade.

**RESOLVE:**

**DESIGNAR**, o Servidor **CAIO RIBEIRO BORDIGIN DE CAMPOS**, CPF 084.122.177-48, para ser **FISCAL DE CONTRATO** e o servidor **PATRICK MAGALHES DA SILVA**, CPF 158.434.367-21, para ser **FISCAL ADMINISTRATIVO** do Pregão Presencial SRP nº026/2017 da Empresa VIVAS & NEWMANN LTDA, que se refere à Aquisição de Combustíveis.

PREFEITURA MUNICIPAL DE MAGÉ, EM 20 DE FEVEREIRO DE 2018.

**RAFAEL SANTOS DE SOUZA**

PREFEITO

**PORTARIA Nº 0268/2018.**

O **PREFEITO DO MUNICÍPIO DE MAGÉ**, no uso de suas atribuições legais, e em conformidade com o art. 91, inciso II, alínea "a" da Lei Orgânica Municipal,

**CONSIDERANDO** o Memorando Nº 038/SEMTRAN/2018 da Secretaria Municipal de Transporte.

**RESOLVE:**

**EXONERAR**, o Servidor **JOÃO DOS SANTOS GAMA**, MATRÍCULA 357140, do Cargo em Comissão de **DIRETOR DE ENGENHARIA DE TRÂNSITO**, índice **DA-2**, da Secretaria Municipal de Transporte, com efeitos a partir de 01 de fevereiro de 2018.

PREFEITURA DE MAGÉ, 20 DE FEVEREIRO DE 2018.

**RAFAEL SANTOS DE SOUZA**

PREFEITO

**PORTARIA Nº 0269/2018.**

O **PREFEITO DO MUNICÍPIO DE MAGÉ**, no uso de suas atribuições legais, e em conformidade com o art. 91, inciso II, alínea "a" da Lei Orgânica Municipal,

**CONSIDERANDO** o Memorando Nº 038/SEMTRAN/2018 da Secretaria Municipal de Transporte.

**RESOLVE:**

**NOMEAR**, o Senhor **ALESSANDRO CARDOSO PIRES**, CPF Nº 032.426.667-71, para ocupar o Cargo em Comissão de **DIRETOR DE ENGENHARIA DE TRÂNSITO**, índice **DA-2**, da Secretaria Municipal de Transporte, com efeitos a partir de 01 de fevereiro de 2018.

PREFEITURA DE MAGÉ, 20 DE FEVEREIRO DE 2018.

**RAFAEL SANTOS DE SOUZA**

PREFEITO

**PORTARIA Nº 0270/2018.**

O **PREFEITO DO MUNICÍPIO DE MAGÉ**, no uso de suas atribuições legais, e em conformidade com o art. 91, inciso II, alínea "a" da Lei Orgânica Municipal,

**CONSIDERANDO** o Memorando SMHU/STECN Nº 012/2018 da Secretaria Municipal de Habitação e Urbanismo.

**RESOLVE:**

**NOMEAR**, o Servidor **JOÃO DOS SANTOS GAMA**, MATRÍCULA 357140, para ocupar o Cargo em Comissão de **DIRETOR DE PROJETOS E ORÇAMENTOS**, índice **DA-1**, da Secretaria Municipal de Habitação e Urbanismo, com efeitos a partir de 01 de fevereiro de 2018.

PREFEITURA DE MAGÉ, 20 DE FEVEREIRO DE 2018.

**RAFAEL SANTOS DE SOUZA**

PREFEITO

**PORTARIA Nº 0271/2018.**

O **PREFEITO DO MUNICÍPIO DE MAGÉ**, no uso de suas atribuições legais, e em conformidade com o art. 91, inciso II, alínea "a" da Lei Orgânica Municipal,

**CONSIDERANDO** o Memorando Nº 037/CGT/SMS/2018 da Secretaria Municipal de Saúde.

**RESOLVE:**

**EXONERAR**, os Servidores relacionados abaixo dos respectivos Cargos em Comissão, da Secretaria Municipal de Saúde, com efeitos a partir de 01 de fevereiro de 2018.

MATR./CPF	NOME	CARGO	INDICE
357714	ANTONIO CARLOS F. DE VARGAS	SUPERVISOR DE SERVIÇOS	CC-B
357717	BRUNO VIEIRA ARAUJO	SUPERVISOR DE SERVIÇOS	CC-B
357786	DHIANATA SUELEN BARBOSA	CHEFE DE SERVIÇOS GERAIS	CC-I

MATR./CPF	NOME	CARGO	INDICE
357790	ERICA SALES DOS SANTOS	CHEFE DE SERVIÇOS GERAIS	CC-I
357791	ERIKA OLIVEIRA DA SILVA	CHEFE DE SERVIÇOS GERAIS	CC-I
357584	FERNANDA MARTINS QUEIROZ	ASSESSOR ESPECIAL	DA-1
357675	GUSTAVO JOSE M. DA COSTA	COORD. ADMINISTRATIVO	DA-3
357698	TAINA REIS CARLOS DOS SANTOS	COORD. ADMINISTRATIVO	DA-3

PREFEITURA DE MAGÉ, 20 DE FEVEREIRO DE 2018.

**RAFAEL SANTOS DE SOUZA**

PREFEITO

**PORTARIA Nº 0272/2018.**

O **PREFEITO DO MUNICÍPIO DE MAGÉ**, no uso de suas atribuições legais, e em conformidade com o art. 91, inciso II, alínea "a" da Lei Orgânica Municipal,

**CONSIDERANDO** o Memorando Nº 034/SMAS/2018 da Secretaria Municipal de Agricultura Sustentável.

**RESOLVE:**

**NOMEAR**, o Senhor **JONAS DE ALMEIDA**, CPF Nº 266.938.521-49, para ocupar o Cargo em Comissão de **DIRETOR DE AGRICULTURA**, índice **DA-2**, da Secretaria Municipal de Agricultura Sustentável, com efeitos a partir de 01 de fevereiro de 2018.

PREFEITURA DE MAGÉ, 20 DE FEVEREIRO DE 2018.

**RAFAEL SANTOS DE SOUZA**

PREFEITO

**PORTARIA Nº 0273/2018.**

O **PREFEITO DO MUNICÍPIO DE MAGÉ**, no uso de suas atribuições legais, e em conformidade com o art. 91, inciso II, alínea "a" da Lei Orgânica Municipal,

**CONSIDERANDO** o Memorando Nº 035/SMAS/2018 da Secretaria Municipal de Agricultura Sustentável.

**RESOLVE:**

**NOMEAR**, o Senhor **HÉLIO DOS SANTOS SILVEIRA**, CPF Nº 076.045.797-28, para ocupar o Cargo em Comissão de **DIRETOR DE CIÊNCIA E TECNOLOGIA**, índice **DA-2**, da Secretaria Municipal de Agricultura Sustentável, com efeitos a partir de 01 de fevereiro de 2018.

PREFEITURA DE MAGÉ, 20 DE FEVEREIRO DE 2018.

**RAFAEL SANTOS DE SOUZA**

PREFEITO

**PORTARIA Nº 0274/2018.**

O **PREFEITO DO MUNICÍPIO DE MAGÉ**, no uso de suas atribuições legais, e em conformidade com o art. 91, inciso II, alínea "a" da Lei Orgânica Municipal,

**CONSIDERANDO** o Memorando SME-GS Nº 044/2018 da Secretaria Municipal de Educação e Cultura.

**RESOLVE:**

**EXONERAR**, a Servidora **VERA LUCIA CARRACENA**, MATRÍCULA 356712, do Cargo em Comissão de **DIRETOR DA E. M. PROFª JUPIRA FERREIRA CORREA**, índice **DC-E**, da Secretaria Municipal de Educação e Cultura, com efeitos a partir de 01 de fevereiro de 2018.

PREFEITURA DE MAGÉ, 20 DE FEVEREIRO DE 2018.

**RAFAEL SANTOS DE SOUZA**

PREFEITO

**PORTARIA Nº 0275/2018.**

O **PREFEITO DO MUNICÍPIO DE MAGÉ**, no uso de suas atribuições legais, e em conformidade com o art. 91, inciso II, alínea "a" da Lei Orgânica Municipal,

**CONSIDERANDO** o Memorando SME-GS Nº 043/2018 da Secretaria Municipal de Educação e Cultura.

**RESOLVE:**

**EXONERAR**, o Servidor **SANDRO SOARES VICTORIA**, MATRÍCULA 357532, do Cargo em Comissão de **ASSESSOR TÉCNICO**, índice **DA-3**, da Secretaria Municipal de Educação e Cultura, com efeitos a partir de 01 de fevereiro de 2018.

PREFEITURA DE MAGÉ, 20 DE FEVEREIRO DE 2018.

**RAFAEL SANTOS DE SOUZA**

PREFEITO

**PORTARIA Nº 0276/2018.**

O **PREFEITO DO MUNICÍPIO DE MAGÉ**, no uso de suas atribuições legais, e em conformidade com o art. 91, inciso II, alínea "a" da Lei Orgânica Municipal,

**CONSIDERANDO** o Memorando SME-GS Nº 042/2018 da Secretaria Municipal de Educação e Cultura.

**RESOLVE:**

**NOMEAR**, os(as) Senhores(as) relacionados(as) abaixo, para ocuparem os respectivos Cargos em Comissão da Secretaria Municipal de Educação e Cultura, com efeitos a partir de 01 de fevereiro de 2018.

MATR./CPF	NOME	CARGO	INDICE
107.257.037-84	ELIZEU PEREIRA TORRES LIMA	CHEFE DE MANUTENÇÃO	CC-C
072.925.797-52	GISELE CASTRO LEOCADIO	ASSESSOR DE APOIO	CC-A
032.380.867-07	JORGE LUIZ DE O. CAMPOS	ASSESSOR TECNICO	DA-3
147.858.657-50	LINIC FERNANDO R. RODRIGUES	ASSESSOR DE APOIO	CC-A
079.931.317-31	MARIA JOSE DA CONCEIÇÃO	ASSESSOR DE APOIO	CC-A

PREFEITURA DE MAGÉ, 20 DE FEVEREIRO DE 2018.

**RAFAEL SANTOS DE SOUZA**

PREFEITO

**PORTARIA Nº 0277/2018.**

O **PREFEITO DO MUNICÍPIO DE MAGÉ**, no uso de suas atribuições legais, e em conformidade com o art. 91, inciso II, alínea "a" da Lei Orgânica Municipal, **CONSIDERANDO** o Memorando Nº 418/SMASDH/2018 da Secretaria Municipal de Assistência Social e Direitos Humanos.

**RESOLVE:**

**NOMEAR**, o Servidor **HAMILTON SILVA DE MOURA**, MATRÍCULA T-4309, para ocupar o Cargo em Comissão de **COORDENADOR ADMINISTRATIVO, ÍNDICE DA-3**, da Secretaria Municipal de Assistência Social e Direitos Humanos, com efeitos a partir de 01 de fevereiro de 2018.

PREFEITURA DE MAGÉ, 20 DE FEVEREIRO DE 2018.

**RAFAEL SANTOS DE SOUZA**  
PREFEITO

**PORTARIA Nº 0278/2018.**

O **PREFEITO DO MUNICÍPIO DE MAGÉ**, no uso de suas atribuições legais, e em conformidade com o art. 91, inciso II, alínea "a" da Lei Orgânica Municipal, **CONSIDERANDO** o Memorando Nº 410/SMASDH/2018 da Secretaria Municipal de Assistência Social e Direitos Humanos.

**RESOLVE:**

**NOMEAR**, o Servidor **ANDERSON ELEOTERIO DE SOUZA**, MATRÍCULA T-2165, para ocupar o Cargo em Comissão de **DIRETOR SOCIAL DO PRONATEC, ÍNDICE DA-2**, da Secretaria Municipal de Assistência Social e Direitos Humanos, com efeitos a partir de 01 de fevereiro de 2018.

PREFEITURA DE MAGÉ, 20 DE FEVEREIRO DE 2018.

**RAFAEL SANTOS DE SOUZA**  
PREFEITO

**PORTARIA Nº 0279/2018.**

O **PREFEITO DO MUNICÍPIO DE MAGÉ**, no uso de suas atribuições legais, e em conformidade com o art. 91, inciso II, alínea "a" da Lei Orgânica Municipal, **CONSIDERANDO** o Memorando nº 415/SMASDH/2018 da Secretaria Municipal de Assistência Social e Direitos Humanos.

**RESOLVE:**

**EXONERAR A PEDIDO**, a Servidora **TATIANA CONDEZ DE OLIVEIRA**, MATRÍCULA 357095, do Cargo em Comissão de **CHEFE DE SERVIÇOS GERAIS DOS ABRIGOS, ÍNDICE CC-D**, da Secretaria Municipal de Assistência Social e Direitos Humanos, com efeitos a partir de 01 de fevereiro de 2018.

PREFEITURA DE MAGÉ, 20 DE FEVEREIRO DE 2018.

**RAFAEL SANTOS DE SOUZA**  
PREFEITO

**PORTARIA Nº 0280/2018.**

O **PREFEITO DO MUNICÍPIO DE MAGÉ**, no uso de suas atribuições legais, e em conformidade com o art. 91, inciso II, alínea "a" da Lei Orgânica Municipal, **CONSIDERANDO** o Memorando nº 416/SMASDH/2018 da Secretaria Municipal de Assistência Social e Direitos Humanos.

**RESOLVE:**

**EXONERAR A PEDIDO**, a Servidora **KEZIA CRUZ DE MOURA**, MATRÍCULA 356027, do Cargo em Comissão de **CHEFE DE SERVIÇOS DIVERSOS, ÍNDICE CC-C**, da Secretaria Municipal de Assistência Social e Direitos Humanos, com efeitos a partir de 01 de fevereiro de 2018.

PREFEITURA DE MAGÉ, 20 DE FEVEREIRO DE 2018.

**RAFAEL SANTOS DE SOUZA**  
PREFEITO

**PORTARIA Nº 0281/2018.**

O **PREFEITO DO MUNICÍPIO DE MAGÉ**, no uso de suas atribuições legais, e em conformidade com o art. 91, inciso II, alínea "a" da Lei Orgânica Municipal, **CONSIDERANDO** o Memorando nº 417/SMASDH/2018 da Secretaria Municipal de Assistência Social e Direitos Humanos.

**RESOLVE:**

**EXONERAR A PEDIDO**, o Servidor **FRANCISCO OTACILIO FERREIRA DE SOUSA**, MATRÍCULA 355993, do Cargo em Comissão de **CHEFE DE SERVIÇOS GERAIS DE CEMITÉRIO, ÍNDICE CC-C**, da Secretaria Municipal de Assistência Social e Direitos Humanos, com efeitos a partir de 03 de fevereiro de 2018.

PREFEITURA DE MAGÉ, 20 DE FEVEREIRO DE 2018.

**RAFAEL SANTOS DE SOUZA**  
PREFEITO

**PORTARIA Nº 0282/2018.**

O **PREFEITO DO MUNICÍPIO DE MAGÉ**, no uso de suas atribuições legais, e em conformidade com o art. 91, inciso II, alínea "a" da Lei Orgânica Municipal, **CONSIDERANDO** o Memorando Nº 420/SMASDH/2018 da Secretaria Municipal de Assistência Social e Direitos Humanos.

**RESOLVE:**

**NOMEAR**, a Senhora **STHEFANE DE AGUIAR LOMEU**, CPF Nº 127.657.377-46 para ocupar o Cargo em Comissão de **ASSESSOR ESPECIAL DO SUAS E DA PROTEÇÃO ESPECIAL, ÍNDICE DA-1**, da Secretaria Municipal de Assistência Social e Direitos Humanos, com efeitos a partir de 01 de fevereiro de 2018.

PREFEITURA DE MAGÉ, 20 DE FEVEREIRO DE 2018.

**RAFAEL SANTOS DE SOUZA**  
PREFEITO

**PORTARIA Nº 0283/2018.**

O **PREFEITO DO MUNICÍPIO DE MAGÉ**, no uso de suas atribuições legais, e em conformidade com o art. 91, inciso II, alínea "a" da Lei Orgânica Municipal, **CONSIDERANDO** o Memorando nº 421/SMASDH/2018 da Secretaria Municipal de Assistência Social e Direitos Humanos.

**RESOLVE:**

**EXONERAR A PEDIDO**, a Servidora **REGILAINE BERNARDES FERREIRA NUNES**, MATRÍCULA 355973, do Cargo em Comissão de **COORDENADOR ADMINISTRATIVO, ÍNDICE DA-3**, da Secretaria Municipal de Assistência Social e Direitos Humanos, com efeitos a partir de 01 de fevereiro de 2018.

PREFEITURA DE MAGÉ, 20 DE FEVEREIRO DE 2018.

**RAFAEL SANTOS DE SOUZA**  
PREFEITO

**PORTARIA Nº 0284/2018.**

O **PREFEITO DO MUNICÍPIO DE MAGÉ**, no uso de suas atribuições legais, e em conformidade com o art. 91, inciso II, alínea "a" da Lei Orgânica Municipal, **CONSIDERANDO** o Memorando Nº 423/SMASDH/2018 da Secretaria Municipal de Assistência Social e Direitos Humanos.

**RESOLVE:**

**NOMEAR**, a Senhora **JANICE DE ANDRADE SOARES**, CPF Nº 807.812.177-68, para ocupar o Cargo em Comissão de **CHEFE DE SERVIÇOS DIVERSOS, ÍNDICE CC-C**, da Secretaria Municipal de Assistência Social e Direitos Humanos, com efeitos a partir de 01 de fevereiro de 2018.

PREFEITURA DE MAGÉ, 20 DE FEVEREIRO DE 2018.

**RAFAEL SANTOS DE SOUZA**  
PREFEITO

**PORTARIA Nº 0285/2018.**

O **PREFEITO DO MUNICÍPIO DE MAGÉ**, no uso de suas atribuições legais, e em conformidade com o art. 91, inciso II, alínea "a" da Lei Orgânica Municipal, **CONSIDERANDO** o Memorando nº 079/SMSP/2018 da Secretaria Municipal de Serviços Públicos.

**RESOLVE:**

**EXONERAR**, os Servidores relacionados abaixo, dos Cargos em Comissão de **AUXILIAR DE SERVIÇOS ESPECÍFICOS, ÍNDICE CC-I**, da Secretaria Municipal de Serviços Públicos, com efeitos a partir de 01 de fevereiro de 2018.

MATRÍCULA	NOME
357383	MATHEUS SILVA DOS SANTOS
357337	RODRIGO DE SOUZA RODRIGUES
357510	THIAGO MARINS DE ARAUJO

PREFEITURA DE MAGÉ, 20 DE FEVEREIRO DE 2018.

**RAFAEL SANTOS DE SOUZA**  
PREFEITO

**PORTARIA Nº 0286/2018.**

O **PREFEITO DO MUNICÍPIO DE MAGÉ**, no uso de suas atribuições legais, e em conformidade com o art. 91, inciso II, alínea "a" da Lei Orgânica Municipal, **CONSIDERANDO** o Memorando Nº 079/SMSP/2018 da Secretaria Municipal de Serviços Públicos.

**RESOLVE:**

**NOMEAR**, os Senhores relacionados abaixo, para ocuparem os Cargos em Comissão de **AUXILIAR DE SERVIÇOS ESPECÍFICOS, ÍNDICE CC-I**, da Secretaria Municipal de Serviços Públicos, com efeitos a partir de 01 de fevereiro de 2018.

MATRÍCULA	NOME
009.427.247-63	LUIZ CARLOS OLIVEIRA LIMA
015.816.467-98	MANOEL MESSIAS DA CUNHA
129.942.627-11	VANDERSON RICARDO DA SILVA JANUARIO

PREFEITURA DE MAGÉ, 20 DE FEVEREIRO DE 2018.

**RAFAEL SANTOS DE SOUZA**  
PREFEITO

**PORTARIA Nº 0287/2018.**

O **PREFEITO DO MUNICÍPIO DE MAGÉ**, no uso de suas atribuições legais, e em conformidade com o art. 91, inciso II, alínea "a" da Lei Orgânica Municipal, **CONSIDERANDO** o Memorando nº 080/SMSP/2018 da Secretaria Municipal de Serviços Públicos.

**RESOLVE:**

**EXONERAR**, os Servidores relacionados abaixo, dos respectivos Cargos em Comissão, da Secretaria Municipal de Serviços Públicos, com efeitos a partir de 01 de fevereiro de 2018.

MATRÍCULA	NOME	CARGO	ÍNDICE
358361	ELSON MORAES BRAGA	SUP. DE SERVIÇOS DIVERSOS	CC-D
358188	JANICE DE ANDRADE SOARES	AUX. DE SERVIÇOS ESPECÍFICOS	CC-I

PREFEITURA DE MAGÉ, 20 DE FEVEREIRO DE 2018.

**RAFAEL SANTOS DE SOUZA**  
PREFEITO

**PORTARIA Nº 0288/2018.**

O **PREFEITO DO MUNICÍPIO DE MAGÉ**, no uso de suas atribuições legais, e em conformidade com o art. 91, inciso II, alínea "a" da Lei Orgânica Municipal, **CONSIDERANDO** o Memorando Nº 080/SMSP/2018 da Secretaria Municipal de Serviços Públicos.

**RESOLVE:**

**NOMEAR**, os Senhores relacionados abaixo, para ocuparem os respectivos Cargos em Comissão, da Secretaria Municipal de Serviços Públicos, com efeitos a partir de 01 de fevereiro de 2018.

CPF	NOME	CARGO	ÍNDICE
058.777.567-02	ANDRE LUIZ D. CABANEZ	SUP. DE SERVIÇOS DIVERSOS	CC-D
130.671.157-67	JANDIR DOS SANTOS DANTAS	AUX. DE SERV. ESPECÍFICOS	CC-I

PREFEITURA DE MAGÉ, 20 DE FEVEREIRO DE 2018.

**RAFAEL SANTOS DE SOUZA**  
PREFEITO



**PORTARIA Nº 0289/2018.**

O **PREFEITO DO MUNICÍPIO DE MAGÉ**, no uso de suas atribuições legais, e em conformidade com o art. 91, inciso II, alínea "a" da Lei Orgânica Municipal, **CONSIDERANDO** o Memorando Nº 082/SMSP/2018 da Secretaria Municipal de Serviços Públicos.

**RESOLVE:**

**NOMEAR**, a Senhora **EDILAINE DA MATA FERREIRA**, CPF Nº 107.527.797-37, para ocupar o Cargo em Comissão de **SUPERVISOR DE SERVIÇOS DIVERSOS, ÍNDICE CC-D**, da Secretaria Municipal de Serviços Públicos, com efeitos a partir de 01 de fevereiro de 2018.

PREFEITURA DE MAGÉ, 20 DE FEVEREIRO DE 2018.

**RAFAEL SANTOS DE SOUZA**

PREFEITO

**PORTARIA Nº 0290/2018.**

O **PREFEITO DO MUNICÍPIO DE MAGÉ**, no uso de suas atribuições legais, e em conformidade com o art. 91, inciso II, alínea "a" da Lei Orgânica Municipal, **CONSIDERANDO** o Memorando nº 087/SMSP/2018 da Secretaria Municipal de Serviços Públicos.

**RESOLVE:**

**EXONERAR**, o Servidor **MARCO ANTONIO CAMPOS PIRES, MATRÍCULA 358224**, do Cargo em Comissão de **AUXILIAR DE SERVIÇOS ESPECIFICOS, ÍNDICE CC-I**, da Secretaria Municipal de Serviços Públicos, com efeitos a partir de 01 de fevereiro de 2018.

PREFEITURA DE MAGÉ, 20 DE FEVEREIRO DE 2018.

**RAFAEL SANTOS DE SOUZA**

PREFEITO

**PORTARIA Nº 0291/2018.**

O **PREFEITO DO MUNICÍPIO DE MAGÉ**, no uso de suas atribuições legais, e em conformidade com o art. 91, inciso II, alínea "a" da Lei Orgânica Municipal, **CONSIDERANDO** o Memorando Nº 055/RH/SMETULTI /2018 da Secretaria Municipal de Esporte, Turismo, Lazer e Terceira Idade.

**RESOLVE:**

**NOMEAR**, a Senhora **ROBERTA PEREIRA DO NASCIMENTO**, CPF Nº 083.336.367-05, para ocupar o Cargo em Comissão de **SUBCOORDENADOR DE GINÁSIO, ÍNDICE CC-C**, da Secretaria Municipal de Esporte, Turismo, Lazer e Terceira Idade, com efeitos a partir desta data.

PREFEITURA DE MAGÉ, 20 DE FEVEREIRO DE 2018.

**RAFAEL SANTOS DE SOUZA**

PREFEITO

**PORTARIA Nº 0292/2018.**

O **PREFEITO DO MUNICÍPIO DE MAGÉ**, no uso de suas atribuições legais, e em conformidade com o art. 91, inciso II, alínea "a" da Lei Orgânica Municipal, **CONSIDERANDO** o Memorando SEMPDEC Nº 035/2018 da Secretaria Municipal de Proteção e Defesa Civil.

**RESOLVE:**

**NOMEAR**, os Senhores relacionados abaixo, para ocuparem os Cargos em Comissão de **COORDENADOR ADMINISTRATIVO, ÍNDICE CC-A**, da **SECRETARIA MUNICIPAL DE PROTEÇÃO E DEFESA CIVIL**, com efeitos a partir de 01 de fevereiro de 2018.

CPF	NOME
023.538.787-84	ROBSON MACEDO
100.222.577-99	ANDERSON SILVA VALIM

PREFEITURA DE MAGÉ, 20 DE FEVEREIRO DE 2018.

**RAFAEL SANTOS DE SOUZA**

PREFEITO

**PORTARIA Nº 0293/2018.**

O **PREFEITO DO MUNICÍPIO DE MAGÉ**, no uso de suas atribuições legais, e em conformidade com o art. 91, inciso II, alínea "a" da Lei Orgânica Municipal, **CONSIDERANDO** o Memorando nº 098/SMSP/2018 da Secretaria Municipal de Serviços Públicos.

**RESOLVE:**

**EXONERAR**, os Servidores relacionados abaixo, dos respectivos Cargos em Comissão, da Secretaria Municipal de Serviços Públicos, com efeitos a partir de 01 de fevereiro de 2018.

MATRÍCULA	NOME	CARGO	ÍNDICE
358281	SHARIZE NASCIMENTO SILVA	SUP. DE SERVIÇOS DIVERSOS	CC-D
358119	ALEX SCHELCK GUEDES	AUX. DE SERVIÇOS ESPECIFICOS	CC-I

PREFEITURA DE MAGÉ, 20 DE FEVEREIRO DE 2018.

**RAFAEL SANTOS DE SOUZA**

PREFEITO

**PORTARIA Nº 0294/2018.**

O **PREFEITO DO MUNICÍPIO DE MAGÉ**, no uso de suas atribuições legais, e em conformidade com o art. 91, inciso II, alínea "a" da Lei Orgânica Municipal, **CONSIDERANDO** o Memorando nº 063/SMG/2018 da Secretaria Municipal de Governo.

**RESOLVE:**

**EXONERAR**, o Servidor **CESAR PERES, MATRÍCULA 357317**, do Cargo em Comissão de **CONSULTOR TÉCNICO, ÍNDICE DA-1**, da Secretaria Municipal de Governo, com efeitos a partir de 01 de fevereiro de 2018.

PREFEITURA DE MAGÉ, 20 DE FEVEREIRO DE 2018.

**RAFAEL SANTOS DE SOUZA**

PREFEITO

**PORTARIA Nº 0295/2018.**

O **PREFEITO DO MUNICÍPIO DE MAGÉ**, no uso de suas atribuições legais, e em conformidade com o art. 91, inciso II, alínea "a" da Lei Orgânica Municipal, **CONSIDERANDO** o Memorando SME-GS Nº 056/2018 da Secretaria Municipal de Educação e Cultura.

**RESOLVE:**

**NOMEAR**, o Senhor **SIDNEY FONSECA PEREIRA**, CPF Nº 740.544.497-00, para ocupar o Cargo em Comissão de **CHEFE DE MANUTENÇÃO, ÍNDICE CC-C**, da Secretaria Municipal de Educação e Cultura, com efeitos a partir de 01 de fevereiro de 2018.

PREFEITURA DE MAGÉ, 20 DE FEVEREIRO DE 2018.

**RAFAEL SANTOS DE SOUZA**

PREFEITO

**PORTARIA Nº 0296/2018.**

O **PREFEITO DO MUNICÍPIO DE MAGÉ**, no uso de suas atribuições legais, e em conformidade com o art. 91, inciso II, alínea "a" da Lei Orgânica Municipal, **CONSIDERANDO** o Memorando SME-GS Nº 058/2018 da Secretaria Municipal de Educação e Cultura.

**RESOLVE:**

**NOMEAR**, a Senhora **DANIELLE NASCIMENTO DE AZEVEDO**, CPF Nº 130.969.217-33, para ocupar o Cargo em Comissão de **ASSESSOR TÉCNICO, ÍNDICE DA-3**, da Secretaria Municipal de Educação e Cultura, com efeitos a partir de 01 de janeiro de 2018.

PREFEITURA DE MAGÉ, 21 DE FEVEREIRO DE 2018.

**RAFAEL SANTOS DE SOUZA**

PREFEITO

**PORTARIA Nº 0297/2018.**

O **PREFEITO DO MUNICÍPIO DE MAGÉ**, no uso de suas atribuições legais e considerando o artigo 91, inciso II, alínea "a", da Lei Orgânica do Município, e, **CONSIDERANDO** o parecer da Secretaria Municipal de Educação e Cultura, no Processo nº 6768/2016;

**RESOLVE:**

**CONCEDER**, conforme requerimento protocolado sob o nº 6768/2016 e de acordo com o art. 128 da Lei Municipal nº. 1054/991, **LICENÇA ESPECIAL** o (a) servidor (a) **ALICE PINTO DOS SANTOS RAMOS, Matrícula: 4509 –COZINHEIRA**, lotado (a) na Secretaria Municipal de Educação e Cultura, pelo período de 180 (cento e oitenta) dias, referente ao Decênio de 1997/2007, com efeitos a partir de 01 de março de 2018, devendo reassumir suas funções em 29 de agosto de 2018.

PREFEITURA MUNICIPAL DE MAGÉ, 21 DE FEVEREIRO DE 2018.

**RAFAEL SANTOS DE SOUZA**

PREFEITO

**PORTARIA Nº 0305/2018.**

O **PREFEITO DO MUNICÍPIO DE MAGÉ**, no uso de suas atribuições legais, e em conformidade com o art. 91, inciso II, alínea "a" da Lei Orgânica Municipal, **CONSIDERANDO** o Memorando nº 050/GAPE/2018 do Gabinete do Poder Executivo.

**RESOLVE:**

**EXONERAR**, o Servidor **GABRIEL TELLES DE ALMEIDA DA SILVA, MATRÍCULA 358044**, do Cargo em Comissão de **ASSESSORIA TÉCNICA, ÍNDICE DA-3**, do Gabinete do Poder Executivo, com efeitos a partir de 01 de fevereiro de 2018.

PREFEITURA DE MAGÉ, 21 DE FEVEREIRO DE 2018.

**RAFAEL SANTOS DE SOUZA**

PREFEITO

**PORTARIA Nº 0306/2018.**

O **PREFEITO DO MUNICÍPIO DE MAGÉ**, no uso de suas atribuições legais, e em conformidade com o art. 91, inciso II, alínea "a" da Lei Orgânica Municipal, **CONSIDERANDO** o Memorando nº 051/GAPE/2018 do Gabinete do Poder Executivo.

**RESOLVE:**

**NOMEAR**, o Servidor **GABRIEL TELLES DE ALMEIDA DA SILVA, MATRÍCULA 358044**, para ocupar o Cargo em Comissão de **ASSESSOR ESPECIAL, ÍNDICE DA-2**, do Gabinete do Poder Executivo, com efeitos a partir de 01 de fevereiro de 2018.

PREFEITURA DE MAGÉ, 21 DE FEVEREIRO DE 2018.

**RAFAEL SANTOS DE SOUZA**

PREFEITO

**PORTARIA Nº 0307/2018.**

O **PREFEITO DO MUNICÍPIO DE MAGÉ**, no uso de suas atribuições legais, e em conformidade com o art. 91, inciso II, alínea "a" da Lei Orgânica Municipal, **CONSIDERANDO** o Memorando nº 047/CGT/SMS/2018 da Secretaria Municipal de Saúde.

**RESOLVE:**

**EXONERAR**, os Servidores relacionados abaixo, dos respectivos Cargos em Comissão, da Secretaria Municipal de Saúde, com efeitos a partir de 01 de fevereiro de 2018.

MATRÍCULA	NOME	CARGO	ÍNDICE
357644	ANDREA DA COSTA FERREIRA	ASSESSOR TÉCNICO	DA-2
357680	LUIZ ANTONIO FERREIRA IZAIAS	COORD. ADMINISTRATIVO	DA-3
357706	MICHELLI DE ALMEIDA SILVA	COORD. DE DEPARTAMENTO	CC-A
357759	PHELIPPE COSTA MOREIRA	SUPERVISOR DE SERVIÇOS	CC-B

PREFEITURA DE MAGÉ, 21 DE FEVEREIRO DE 2018.

**RAFAEL SANTOS DE SOUZA**

PREFEITO

**PORTARIA Nº 0308/2018.**

O **PREFEITO DO MUNICÍPIO DE MAGÉ**, no uso de suas atribuições legais, e em conformidade com o art. 91, inciso II, alínea "a" da Lei Orgânica Municipal, **CONSIDERANDO** o Memorando nº 038/CGT/SMS/2018 da Secretaria Municipal de Saúde.

**RESOLVE:**

**NOMEAR**, os(as) Senhores(as) relacionados(as) abaixo, para ocuparem os respectivos Cargos em Comissão, da Secretaria Municipal de Saúde, com efeitos a partir de 01 de fevereiro de 2018.

MATR./CPF	NOME	CARGO	ÍNDICE
152.415.347-84	ISABELA JACINTO VALLADAO	COORD. DE DEPARTAMENTO	CC-A
128.257.507-43	PHILIPPE COSTA MOREIRA	COORD. DE DEPARTAMENTO	CC-A
180.447.157-70	BEATRIZ DA CUNHA GORINOFF	SUPERVISOR DE SERVIÇOS	CC-B
108.093.457-06	DANIELLI DOS SANTOS SOUZA	SUPERVISOR DE SERVIÇOS	CC-B
054.840.777-02	GISELE DA SILVA F. GOMES	SUPERVISOR DE SERVIÇOS	CC-B
095.534.777-71	GUSTAVO DO E. FONSECA ARAUJO	SUPERVISOR DE SERVIÇOS	CC-B
116.441.267-10	MATHEUS ANTONIO T. DA SILVA	SUPERVISOR DE SERVIÇOS	CC-B
028.302.367-85	ROSIMAR RAMOS BOTELHO	SUPERVISOR DE SERVIÇOS	CC-B
099.083.447-65	ANA CLAUDIA G. BARBOSA	CHEFE DE SERVIÇOS GERAIS	CC-I
116.475.017-84	BARBARA BAPTISTA MARTINS	CHEFE DE SERVIÇOS GERAIS	CC-I
120.232.257-36	ELAINE SALOMAO BEZERRA	CHEFE DE SERVIÇOS GERAIS	CC-I
082.282.687-93	GLAUCE GONÇALVES ROSARIO	CHEFE DE SERVIÇOS GERAIS	CC-I
192.029.947-57	RAFAELA PESSANHA DA SILVA	CHEFE DE SERVIÇOS GERAIS	CC-I
084.384.607-04	SHEILA MARIA A. FURRIEL	CHEFE DE SERVIÇOS GERAIS	CC-I
123.888.207-23	VENICIOS DE O. DE SOUZA	CHEFE DE SERVIÇOS GERAIS	CC-I
147.581.677-45	MARESSA CLEM FERREIRA	COORDENADOR TÉCNICO	DA-1
107.837.427-97	VANESSA DE BRITO SOARES	COORDENADOR TÉCNICO	DA-1
090.094.137-56	SHANA RONCOLI MARCALLO	COORDENADOR TÉCNICO	DA-1
119.786.447-44	FELIPPE AMORIM PAULA	COORDENADOR TÉCNICO	DA-1
129.436.167-88	SABRINA DE OLIVEIRA COUTO	COORDENADOR TÉCNICO	DA-1
107.090.487-26	PAULA GUIMARAES P DA SILVA	COORDENADOR TÉCNICO	DA-1
072.225.617-57	ANDREA DA COSTA FERREIRA	COORDENADOR TÉCNICO	DA-1
098.441.337-50	MICHELLI DE ALMEIDA SILVA	COORDENADOR TÉCNICO	DA-1
025.573.307-01	PATRICIA VANDA DOS S ROCHA	ASSESSOR TÉCNICO	DA-2
T-1977	GILSE MARGARETH DE A PEREIRA	COORD. ADMINISTRATIVO	DA-3
T-0555	ROBERTA LIMA DE O. RIBEIRO	COORD. ADMINISTRATIVO	DA-3
169.163.297-00	GUSTAVO DE BRITO PINTO	COORD. ADMINISTRATIVO	DA-3
149.134.387-78	FRANCINE O. DE ABREU FERREIRA	COORD. ADMINISTRATIVO	DA-3
161.209.627-19	THAINA DA SILVA BARROS	COORD. ADMINISTRATIVO	DA-3

PREFEITURA DE MAGÉ, 21 DE FEVEREIRO DE 2018.

**RAFAEL SANTOS DE SOUZA**  
PREFEITO

**PORTARIA Nº 0309/2018.**

O **PREFEITO DO MUNICÍPIO DE MAGÉ**, no uso de suas atribuições legais, e em conformidade com o art. 91, inciso II, alínea "a" da Lei Orgânica Municipal, **CONSIDERANDO** o Memorando nº 0105/SMSP/2018 da Secretaria Municipal de Serviços Públicos.

**RESOLVE:**

**EXONERAR**, o Servidor **JORDECI NASCIMENTO DO VALE, MATRÍCULA 357347**, do Cargo em Comissão de **AUXILIAR DE SERVIÇOS ESPECÍFICOS, ÍNDICE CC-I**, da Secretaria Municipal de Serviços Públicos, com efeitos a partir de 01 de fevereiro de 2018.

PREFEITURA DE MAGÉ, 21 DE FEVEREIRO DE 2018.

**RAFAEL SANTOS DE SOUZA**  
PREFEITO

**PORTARIA Nº 0310/2018.**

O **PREFEITO DO MUNICÍPIO DE MAGÉ**, no uso de suas atribuições legais, e em conformidade com o art. 91, inciso II, alínea "a" da Lei Orgânica Municipal, **CONSIDERANDO** o Memorando nº 0103/SMSP/2018 da Secretaria Municipal de Serviços Públicos.

**RESOLVE:**

**EXONERAR**, a Servidora **ANDREIA GRALATO DE ARAUJO, MATRÍCULA 358312**, do Cargo em Comissão de **CHEFE DE NÚCLEO, ÍNDICE CC-C**, da Secretaria Municipal de Serviços Públicos, com efeitos a partir de 01 de fevereiro de 2018.

PREFEITURA DE MAGÉ, 21 DE FEVEREIRO DE 2018.

**RAFAEL SANTOS DE SOUZA**  
PREFEITO

**PORTARIA Nº 0311/2018.**

O **PREFEITO DO MUNICÍPIO DE MAGÉ**, no uso de suas atribuições legais, e em conformidade com o art. 91, inciso II, alínea "a" da Lei Orgânica Municipal, **CONSIDERANDO** o Memorando nº 0103/SMSP/2018 da Secretaria Municipal de Serviços Públicos.

**RESOLVE:**

**NOMEAR**, o Senhor **IURI FONTOURA DA SILVA, CPF Nº 134.189.427-41**, para ocupar o Cargo em Comissão de **CHEFE DE NÚCLEO, ÍNDICE CC-C**, da Secretaria Municipal de Serviços Públicos, com efeitos a partir de 01 de fevereiro de 2018.

PREFEITURA DE MAGÉ, 21 DE FEVEREIRO DE 2018.

**RAFAEL SANTOS DE SOUZA**  
PREFEITO

**PORTARIA Nº 0312/2018.**

O **PREFEITO DO MUNICÍPIO DE MAGÉ**, no uso de suas atribuições legais, e em conformidade com o art. 91, inciso II, alínea "a" da Lei Orgânica Municipal, **CONSIDERANDO** o Memorando nº 001/SMSEP/2018 da Secretaria Municipal de Segurança Pública.

**RESOLVE:**

**NOMEAR**, o Senhor **EVERSON DE MELLO MORAES, CPF Nº 071.444.867-21**, para ocupar o Cargo em Comissão de **ASSESSOR TÉCNICO ESPECIALIZADO, ÍNDICE DA-1**, da Secretaria Municipal de Segurança Pública, com efeitos a partir de 01 de fevereiro de 2018.

PREFEITURA DE MAGÉ, 21 DE FEVEREIRO DE 2018.

**RAFAEL SANTOS DE SOUZA**  
PREFEITO

**PORTARIA Nº 0313/2018.**

O **PREFEITO DO MUNICÍPIO DE MAGÉ**, no uso de suas atribuições legais, e em conformidade com o art. 91, inciso II, alínea "a" da Lei Orgânica Municipal, **CONSIDERANDO** o Memorando nº 058/GAPE/2018 do Gabinete do Poder Executivo.

**RESOLVE:**

**NOMEAR**, o Senhor **FELIPPE JONATHAM FELICIO SANTANA, CPF Nº 140.914.897-10**, para ocupar o Cargo em Comissão de **DIRETOR DE JUVENTUDE, ÍNDICE DA-1**, do Gabinete do Poder Executivo/Diretoria Geral de Políticas da Juventude, com efeitos a partir de 01 de fevereiro de 2018.

PREFEITURA DE MAGÉ, 21 DE FEVEREIRO DE 2018.

**RAFAEL SANTOS DE SOUZA**  
PREFEITO

**PORTARIA Nº 0314/2018.**

O **PREFEITO DO MUNICÍPIO DE MAGÉ**, no uso de suas atribuições legais, e em conformidade com o art. 91, inciso II, alínea "a" da Lei Orgânica Municipal, **CONSIDERANDO** o Memorando nº 022/SMICDE/2018 da Secretaria Municipal de Comunicação, Indústria, Comércio e Desenvolvimento de Magé.

**RESOLVE:**

**NOMEAR**, o Senhor **CARLOS EDUARDO DA SILVA, CPF Nº 106.844.757-58**, para ocupar o Cargo em Comissão de **DIRETOR DE PROJETOS/PLANEJAMENTOS, ÍNDICE DA-2**, da Secretaria Municipal de Comunicação, Indústria, Comércio e Desenvolvimento de Magé, com efeitos a partir de 01 de fevereiro de 2018.

PREFEITURA DE MAGÉ, 21 DE FEVEREIRO DE 2018.

**RAFAEL SANTOS DE SOUZA**  
PREFEITO

**PORTARIA Nº 0315/2018.**

O **PREFEITO DO MUNICÍPIO DE MAGÉ**, no uso de suas atribuições legais, e em conformidade com o art. 91, inciso II, alínea "a" da Lei Orgânica Municipal, **CONSIDERANDO** o Memorando nº 025/SMICDE/2018 da Secretaria Municipal de Comunicação, Indústria, Comércio e Desenvolvimento de Magé.

**RESOLVE:**

**NOMEAR**, o Senhor **ANTONIO CARLOS DA COSTA VIDAL, CPF Nº 043.848.677-35**, para ocupar o Cargo em Comissão de **SUPERVISOR ADMINISTRATIVO, ÍNDICE CC-B**, da Secretaria Municipal de Comunicação, Indústria, Comércio e Desenvolvimento de Magé, com efeitos a partir de 01 de fevereiro de 2018.

PREFEITURA DE MAGÉ, 21 DE FEVEREIRO DE 2018.

**RAFAEL SANTOS DE SOUZA**  
PREFEITO

**PORTARIA Nº 0316/2018.**

O **PREFEITO DO MUNICÍPIO DE MAGÉ**, no uso de suas atribuições legais, e em conformidade com o art. 91, inciso II, alínea "a" da Lei Orgânica Municipal, **CONSIDERANDO** o Memorando nº 026/SMICDE/2018 da Secretaria Municipal de Comunicação, Indústria, Comércio e Desenvolvimento de Magé.

**RESOLVE:**

**NOMEAR**, o Senhor **LEANDRO ALVES BARBOSA, CPF Nº 122.927.867-29**, para ocupar o Cargo em Comissão de **SUPERVISOR ADMINISTRATIVO, ÍNDICE CC-B**, da Secretaria Municipal de Comunicação, Indústria, Comércio e Desenvolvimento de Magé, com efeitos a partir de 01 de fevereiro de 2018.

PREFEITURA DE MAGÉ, 21 DE FEVEREIRO DE 2018.

**RAFAEL SANTOS DE SOUZA**  
PREFEITO



**PORTARIA Nº 0317/2018.**

O **PREFEITO DO MUNICÍPIO DE MAGÉ**, no uso de suas atribuições legais, e em conformidade com o art. 91, inciso II, alínea "a" da Lei Orgânica Municipal, **CONSIDERANDO** o Memorando nº 023/SMICDE/2018 da Secretaria Municipal de Comunicação, Indústria, Comércio e Desenvolvimento de Magé.

**RESOLVE:**

**NOMEAR**, o Senhor **JEFFERSON AGUIAR BARCELOS**, CPF Nº 078.226.837-48, para ocupar o Cargo em Comissão de **DIRETOR DE PROJETOS/PLANEJAMENTOS, ÍNDICE DA-2**, da Secretaria Municipal de Comunicação, Indústria, Comércio e Desenvolvimento de Magé, com efeitos a partir de 01 de fevereiro de 2018.

PREFEITURA DE MAGÉ, 21 DE FEVEREIRO DE 2018.

**RAFAEL SANTOS DE SOUZA**

PREFEITO

**PORTARIA Nº 0318/2018.**

O **PREFEITO DO MUNICÍPIO DE MAGÉ**, no uso de suas atribuições legais, e em conformidade com o art. 91, inciso II, alínea "a" da Lei Orgânica Municipal, **CONSIDERANDO** o Memorando nº 024/SMICDE/2018 da Secretaria Municipal de Comunicação, Indústria, Comércio e Desenvolvimento de Magé.

**RESOLVE:**

**NOMEAR**, o Senhor **PAULO CESAR SA GUSMAO**, CPF Nº 567.824.037-49, para ocupar o Cargo em Comissão de **SUPERVISOR ADMINISTRATIVO, ÍNDICE CC-B**, da Secretaria Municipal de Comunicação, Indústria, Comércio e Desenvolvimento de Magé, com efeitos a partir de 01 de fevereiro de 2018.

PREFEITURA DE MAGÉ, 21 DE FEVEREIRO DE 2018.

**RAFAEL SANTOS DE SOUZA**

PREFEITO

**PORTARIA Nº 0319/2018.**

O **PREFEITO DO MUNICÍPIO DE MAGÉ**, no uso de suas atribuições legais, e em conformidade com o art. 91, inciso II, alínea "a" da Lei Orgânica Municipal, **CONSIDERANDO** o Memorando nº 020/SMICDE/2018 da Secretaria Municipal de Comunicação, Indústria, Comércio e Desenvolvimento de Magé.

**RESOLVE:**

**NOMEAR**, o Senhor **WALTER ABREU PARANHOS JUNIOR**, CPF Nº 083.826.097-75, para ocupar o Cargo em Comissão de **DIRETOR DE MARKETING E PRODUÇÃO, ÍNDICE DA-1**, da Secretaria Municipal de Comunicação, Indústria, Comércio e Desenvolvimento de Magé, com efeitos a partir de 01 de fevereiro de 2018.

PREFEITURA DE MAGÉ, 21 DE FEVEREIRO DE 2018.

**RAFAEL SANTOS DE SOUZA**

PREFEITO

**PORTARIA Nº 0320/2018.**

O **PREFEITO DO MUNICÍPIO DE MAGÉ**, no uso de suas atribuições legais, e em conformidade com o art. 91, inciso II, alínea "a" da Lei Orgânica Municipal, **CONSIDERANDO** o Memorando nº 042A/GAPE/2018 do Gabinete do Poder Executivo.

**RESOLVE:**

**EXONERAR**, a Servidora **IARA SILVA DOS SANTOS**, MATRÍCULA 356359, do Cargo em Comissão de **SECRETÁRIO PARTICULAR I, ÍNDICE DA-3**, do Gabinete do Poder Executivo, com efeitos a partir de 01 de fevereiro de 2018.

PREFEITURA DE MAGÉ, 21 DE FEVEREIRO DE 2018.

**RAFAEL SANTOS DE SOUZA**

PREFEITO

**PORTARIA Nº 0321/2018.**

O **PREFEITO DO MUNICÍPIO DE MAGÉ**, no uso de suas atribuições legais, e em conformidade com o art. 91, inciso II, alínea "a" da Lei Orgânica Municipal, **CONSIDERANDO** o Memorando nº 043/GAPE/2018 do Gabinete do Poder Executivo.

**RESOLVE:**

**NOMEAR**, a Servidora **IARA SILVA DOS SANTOS**, MATRÍCULA 356359, para ocupar o Cargo em Comissão de **ASSESSOR PARLAMENTAR, ÍNDICE DA-1**, do Gabinete do Poder Executivo, com efeitos a partir de 01 de fevereiro de 2018.

PREFEITURA DE MAGÉ, 21 DE FEVEREIRO DE 2018.

**RAFAEL SANTOS DE SOUZA**

PREFEITO

**PORTARIA Nº 0323/2018.**

O **PREFEITO DO MUNICÍPIO DE MAGÉ**, no uso de suas atribuições legais, e em conformidade com o art. 91, inciso II, alínea "a" da Lei Orgânica Municipal, **CONSIDERANDO** o Memorando nº 0100/SMSP/2018 da Secretaria Municipal de Serviços Públicos.

**RESOLVE:**

**EXONERAR**, o Servidor **OSVALDO ENRIQUE A. PERALTA JUNIOR**, MATRÍCULA 358186, do Cargo em Comissão de **AUXILIAR DE SERVIÇOS ESPECÍFICOS, ÍNDICE CC-I**, da Secretaria Municipal de Serviços Públicos, com efeitos a partir de 01 de fevereiro de 2018.

PREFEITURA DE MAGÉ, 22 DE FEVEREIRO DE 2018.

**RAFAEL SANTOS DE SOUZA**

PREFEITO

**PORTARIA Nº 0324/2018.**

O **PREFEITO DO MUNICÍPIO DE MAGÉ**, no uso de suas atribuições legais, e em conformidade com o art. 91, inciso II, alínea "a" da Lei Orgânica Municipal,

**RESOLVE:**

**NOMEAR**, o Senhor **WALTER DE MELLO ARRUDA**, CPF Nº 039.079.487-26, para ocupar o Cargo em Comissão de **SUBPREFEITO DO 2º E 3º DISTRITOS, ÍNDICE AP**, do Gabinete do Poder Executivo, com efeitos a partir de 01 de fevereiro de 2018.

PREFEITURA DE MAGÉ, 22 DE FEVEREIRO DE 2018.

**RAFAEL SANTOS DE SOUZA**

PREFEITO

**PORTARIA Nº 0331/2018**

O **PREFEITO DO MUNICÍPIO DE MAGÉ**, no uso de suas atribuições legais em conformidade com o Art. 71 da Lei Orgânica Municipal, e,

**CONSIDERANDO**, os Autos do **Processo nº 17423/2017**.

**RESOLVE:**

**INSTAURAR, PROCESSO ADMINISTRATIVO DISCIPLINAR**, para apurar o **ABANDONO DE CARGO** do servidor **VANDER QUINTANILHA SANTOS** - matrícula **T-4332, ZELADOR**, lotado na **SECRETARIA MUNICIPAL DE ESPORTE TURISMO LAZER E TERCEIRA IDADE**, ficando a cargo da Comissão constituída através da **Portaria nº 0341/2017** as tomadas de providências cabíveis.

PREFEITURA MUNICIPAL DE MAGÉ, 22 DE FEVEREIRO DE 2018.

**RAFAEL SANTOS DE SOUZA**

PREFEITO

**PORTARIA Nº. 0332/2018**

O **PREFEITO DO MUNICÍPIO DE MAGÉ**, no uso de suas atribuições legais, e em conformidade com o art. 91, inciso II, alínea "a" da Lei Orgânica Municipal,

**RESOLVE:**

**DESIGNAR**, o Servidor **JORGE LUIZ DA SILVA COLHAÇO**, MATRÍCULA 146224, para responder pelo **CENTRO DE DISTRIBUIÇÃO**, com efeito a 01 de fevereiro de 2018.

PREFEITURA DE MAGÉ, 22 DE FEVEREIRO DE 2018.

**RAFAEL SANTOS DE SOUZA**

PREFEITO

**PORTARIA Nº 0333/2018.**

O **PREFEITO DO MUNICÍPIO DE MAGÉ**, no uso de suas atribuições legais, e em conformidade com o art. 91, inciso II, alínea "a" da Lei Orgânica Municipal, **CONSIDERANDO** o Memorando nº 052/SEMOP/2018 da Secretaria Municipal de Ordem Pública;

**CONSIDERANDO** o Parecer da Procuradoria Geral do Município, contido no memorando supracitado;

**RESOLVE:**

**EXONERAR**, a Servidora **THAMIRYS DA SILVA FERREIRA**, MATRÍCULA T-4201, da Função Gratificada, **ÍNDICE FG-B**, da Procuradoria Geral do Município, com efeitos a partir de 01 de fevereiro de 2018.

PREFEITURA DE MAGÉ, 22 DE FEVEREIRO DE 2018.

**RAFAEL SANTOS DE SOUZA**

PREFEITO

**PORTARIA Nº 0334/2018.**

O **PREFEITO DO MUNICÍPIO DE MAGÉ**, no uso de suas atribuições legais, e em conformidade com o art. 91, inciso II, alínea "a" da Lei Orgânica Municipal, **CONSIDERANDO** o Memorando nº 0109/SMSP/2018 da Secretaria Municipal de Serviços Públicos.

**RESOLVE:**

**EXONERAR**, o Servidor **SEBASTIAO CARLOS MAESTRELLO FERREIRA**, MATRÍCULA 358211, do Cargo em Comissão de **SUPERVISOR DE SERVIÇOS DIVERSOS, ÍNDICE CC-D**, da Secretaria Municipal de Serviços Públicos, com efeitos a partir de 01 de fevereiro de 2018.

PREFEITURA DE MAGÉ, 22 DE FEVEREIRO DE 2018.

**RAFAEL SANTOS DE SOUZA**

PREFEITO

**PORTARIA Nº 0335/2018.**

O **PREFEITO DO MUNICÍPIO DE MAGÉ**, no uso de suas atribuições legais, e em conformidade com o art. 91, inciso II, alínea "a" da Lei Orgânica Municipal, **CONSIDERANDO** o Memorando nº 063/SEMOP/2018 da Secretaria Municipal de Ordem Pública.

**RESOLVE:**

**NOMEAR**, a Servidora **THAMIRYS DA SILVA FERREIRA**, MATRÍCULA T-4201, para ocupar o Cargo em Comissão de **COORDENADOR DE FISCALIZAÇÃO DE ATIVIDADES, ÍNDICE DA-3**, da Secretaria Municipal de Ordem Pública, com efeitos a partir de 01 de fevereiro de 2018.

PREFEITURA DE MAGÉ, 22 DE FEVEREIRO DE 2018.

**RAFAEL SANTOS DE SOUZA**

PREFEITO

**PORTARIA Nº. 0336/2018.**

O **PREFEITO DO MUNICÍPIO DE MAGÉ**, no uso de suas atribuições legais, e em conformidade com o art. 91, inciso II, alínea "a" da Lei Orgânica Municipal, e,

**CONSIDERANDO** o MEMORANDO Nº 002/SMG/2018, da Secretaria Municipal de Governo.

**RESOLVE:**

**DESIGNAR**, o Servidor **LUIZ FERNANDO DA SILVA MOREIRA**, CPF 122.206.157-07, cargo de **DIRETOR DE INFORMÁTICA**, para ser **FISCAL DE CONTRATO** do processo licitatório 038/2015, da empresa **SPEED TECNOLOGIA E INFORMÁTICA S/S LTDA-ME**, que se refere a contratação de empresa especializada em locação de microcomputadores e notebook para diversas secretarias.

PREFEITURA MUNICIPAL DE MAGÉ, EM 22 DE FEVEREIRO DE 2018.

**RAFAEL SANTOS DE SOUZA**

PREFEITO

**PORTARIA Nº. 0337/2018.**

O **PREFEITO DO MUNICÍPIO DE MAGÉ**, no uso de suas atribuições legais, e em conformidade com o art. 91, inciso II, alínea "a" da Lei Orgânica Municipal, e,

**CONSIDERANDO** o MEMORANDO Nº 060/SEMOP/2018, da Secretaria Municipal de Ordem Pública.

**RESOLVE:**

**DESIGNAR**, a Servidora **RENATA DE ALMEIDA**, CPF 100.206.137-76, para ser **FISCAL DE CONTRATO** da Empresa **VIVAS E NEWMAN LTDA**, inscrita sob CNPJ 05.058.162/0001-02, onde a mesma fornece combustível e equipamentos para a frota municipal de acordo com o Pregão 026/17, Processo nº 21.457/17.

PREFEITURA MUNICIPAL DE MAGÉ, EM 22 DE FEVEREIRO DE 2018.

**RAFAEL SANTOS DE SOUZA**

PREFEITO

**PORTARIA Nº 0339/2018.**

O **PREFEITO DO MUNICÍPIO DE MAGÉ**, no uso de suas atribuições legais, e em conformidade com o art. 91, inciso II, alínea "a" da Lei Orgânica Municipal,

**CONSIDERANDO** o Memorando SME-GS Nº 068/2018 da Secretaria Municipal de Educação e Cultura.

**RESOLVE:**

**EXONERAR**, a Servidora **ISLANE ROCHA FERREIRA DA FONSECA**, MATRÍCULA **357566**, do Cargo em Comissão de **ENCARREGADO DE SERVIÇOS DIVERSOS, ÍNDICE CC-I**, da Secretaria Municipal de Educação e Cultura, com efeitos a partir de 01 de fevereiro de 2018.

PREFEITURA DE MAGÉ, 23 DE FEVEREIRO DE 2018.

**RAFAEL SANTOS DE SOUZA**  
PREFEITO

**PORTARIA Nº 0340/2018.**

O **PREFEITO DO MUNICÍPIO DE MAGÉ**, no uso de suas atribuições legais, e em conformidade com o art. 91, inciso II, alínea "a" da Lei Orgânica Municipal,

**RESOLVE:**

**EXONERAR**, a Servidora **PAMELA DA SILVA ABREU**, MATRÍCULA **357755**, do Cargo em Comissão de **SUPERVISOR DE SERVIÇOS, ÍNDICE CC-B**, da Secretaria Municipal de Saúde, com efeitos a partir de 01 de fevereiro de 2018.

PREFEITURA DE MAGÉ, 23 DE FEVEREIRO DE 2018.

**RAFAEL SANTOS DE SOUZA**  
PREFEITO

**PORTARIA Nº 0341/2018.**

O **PREFEITO DO MUNICÍPIO DE MAGÉ**, no uso de suas atribuições legais, e em conformidade com o art. 91, inciso II, alínea "a" da Lei Orgânica Municipal,

**RESOLVE:**

**EXONERAR**, o Servidor **RODRIGO DOS SANTOS CARREIRO**, MATRÍCULA **357851**, do Cargo em Comissão de **ASSISTENTE DE PRODUÇÃO, ÍNDICE CC-A**, da Secretaria Municipal de Obras, com efeitos a partir de 01 de fevereiro de 2018.

PREFEITURA DE MAGÉ, 23 DE FEVEREIRO DE 2018.

**RAFAEL SANTOS DE SOUZA**  
PREFEITO

**PORTARIA Nº 0342/2018.**

O **PREFEITO DO MUNICÍPIO DE MAGÉ**, no uso de suas atribuições legais, e em conformidade com o art. 91, inciso II, alínea "a" da Lei Orgânica Municipal,

**RESOLVE:**

**EXONERAR**, o Servidor **RODRIGO PEREIRA DE OLIVEIRA**, MATRÍCULA **357273**, do Cargo em Comissão de **ASSESSOR TÉCNICO, ÍNDICE DA-3**, da Secretaria Municipal de Educação e Cultura, com efeitos a partir de 01 de fevereiro de 2018.

PREFEITURA DE MAGÉ, 23 DE FEVEREIRO DE 2018.

**RAFAEL SANTOS DE SOUZA**  
PREFEITO

**PORTARIA Nº 0343/2018.**

O **PREFEITO DO MUNICÍPIO DE MAGÉ**, no uso de suas atribuições legais, e em conformidade com o art. 91, inciso II, alínea "a" da Lei Orgânica Municipal,

**RESOLVE:**

**EXONERAR A PEDIDO**, a Servidora **RAQUEL BRANCO NOGUEIRA CARDOSO - MATRÍCULA T-5397**, do cargo efetivo de **PROFESSOR I GEOGRAFIA**, da Secretaria Municipal de Educação e Cultura, com efeito a partir de 05 de fevereiro de 2017.

PREFEITURA MUNICIPAL DE MAGÉ, 26 DE FEVEREIRO DE 2018.

**RAFAEL SANTOS DE SOUZA**  
PREFEITO

**PORTARIA Nº 0366/2018.**

O **PREFEITO DO MUNICÍPIO DE MAGÉ**, no uso de suas atribuições legais, e em conformidade com o art. 91, inciso II, alínea "a" da Lei Orgânica Municipal, e,

**CONSIDERANDO** o MEMORANDO AE-SMS/114/2018, da Secretaria Municipal de Saúde.

**RESOLVE:**

**DESIGNAR**, o Servidor **LEONARDO TEIXEIRA DE MELLO**, matrícula nº **137668**, CPF **106.890.707-05** RG **07271.403-3134257468**, para FISCAL DO PREGÃO PRESENCIAL SRP Nº 029/2017, através do processo administrativo 24.600/2017, que se refere à contratação da empresa **ANDRE FERREIRA DOS SANTOS-ME**, para eventual e futura contratação de empresa para Aquisição de Material de Limpeza e Higiene para atender as Unidades Hospitalares e Unidades de Saúde 24 horas, para atender a Rede da Secretaria Municipal de Saúde.

PREFEITURA MUNICIPAL DE MAGÉ, EM 28 DE FEVEREIRO DE 2018.

**RAFAEL SANTOS DE SOUZA**  
PREFEITO

**PORTARIA Nº 0367/2018.**

O **PREFEITO DO MUNICÍPIO DE MAGÉ**, no uso de suas atribuições legais, e em conformidade com o art. 91, inciso II, alínea "a" da Lei Orgânica Municipal, e,

**CONSIDERANDO** o MEMORANDO AE-SMS/119/2018, da Secretaria Municipal de Saúde.

**RESOLVE:**

**DESIGNAR**, o Servidor **MARCELO ANTELLO DE MEDEIROS**, matrícula nº **357595**, CPF **864.874.347-87** RG **07.271.403-3**, para FISCAL DO PREGÃO PRESENCIAL SRP Nº 034/2017, através do processo administrativo 25.474/2017, que se refere à contratação da empresa **M4X COMERCIO E SERVIÇOS LTDA**, para eventual e futura contratação de empresa para Aquisição de Medicamentos para atender a Rede da Secretaria Municipal de Saúde.

PREFEITURA MUNICIPAL DE MAGÉ, EM 28 DE FEVEREIRO DE 2018.

**RAFAEL SANTOS DE SOUZA**  
PREFEITO

**PORTARIA Nº 0368/2018.**

O **PREFEITO DO MUNICÍPIO DE MAGÉ**, no uso de suas atribuições legais, e em conformidade com o art. 91, inciso II, alínea "a" da Lei Orgânica Municipal, e,

**CONSIDERANDO** o MEMORANDO AE-SMS/129/2018, da Secretaria Municipal de Saúde.

**RESOLVE:**

**DESIGNAR**, o Servidor **ALBERTO NASCIMENTO NETO**, matrícula nº **357570**, CPF **097.313.327-69** RG **20283840-5**, para FISCAL DE CONTRATO Nº 059/2017, através do processo administrativo 21624/2017, que se refere à contratação da empresa, **SAGA CONSTRUTORA LTDA**, para eventual e futura contratação de empresa para LOCAÇÃO DE MAQUINAS E EQUIPAMENTOS E VEÍCULOS pesados, para atender a Rede da Secretaria Municipal de Saúde.

PREFEITURA MUNICIPAL DE MAGÉ, EM 28 DE FEVEREIRO DE 2018.

**RAFAEL SANTOS DE SOUZA**  
PREFEITO

**PORTARIA Nº 0369/2018.**

O **PREFEITO DO MUNICÍPIO DE MAGÉ**, no uso de suas atribuições legais, e em conformidade com o art. 91, inciso II, alínea "a" da Lei Orgânica Municipal, e,

**CONSIDERANDO** o MEMORANDO PGM/068/2018, da Procuradoria Geral do Município.

**RESOLVE:**

**DESIGNAR**, a Servidora **VALÉRIA OLIVEIRA CARNEIRO**, Mat. **T-2577**, para FISCAL DE CONTRATO de prestação de serviços jurídicos, e **JORGE LUIZ FEIGUEIRA SERENO**, Mat. **T-4581** do CONTRATO Nº 21/2017 que celebram o MUNICÍPIO DE MAGÉ e o escritório de advocacia **VANUSSA SAMPAIO ADVOGADOS ASSOCIADOS**, conforme Decreto 2745/2011.

Contratada: **VANUSSA SAMPAIO ADVOGADOS ASSOCIADOS**, inscrita no CNPJ nº 03.707.971/0001-64, localizada na Rua da ajuda nº35 – 13º andar – Centro – Rio de Janeiro, CEP.: 20.040-040.

PREFEITURA MUNICIPAL DE MAGÉ, EM 28 DE FEVEREIRO DE 2018.

**RAFAEL SANTOS DE SOUZA**  
PREFEITO

**PORTARIA Nº 0115/2018**

O **PREFEITO DO MUNICÍPIO DE MAGÉ**, no uso de suas atribuições legais e em conformidade com o art. 91, inciso II, alínea "a" da L.O.M.

**RESOLVE:**

**CONCEDER** conforme requerimento protocolado sob o nº 29365/2016, o benefício de **Aposentadoria por Tempo de Serviço**, a servidora **SELMA REGINA FONTES CESARIO** - matrícula: T-0063 – Professor II, Letra "J", com proventos equiparados ao de Professor I de 2º seguimento na forma do art. 35 da Lei nº 1.642/04, lotado na Secretaria Municipal de Educação e Cultura, com fundamento legal disposto no art. 3º da EC nº 47/05, com paridade total, com proventos fixados como demonstrado abaixo, a partir da publicação do presente ato administrativo.

R\$ 2.467,07 (proventos) - Lei Municipal nº 2.208/13 c/c Lei Municipal nº 2344/2017;

R\$ 863,47 (35% de anuênio) – Lei nº 1.138/93 art. nº 329;

**Total dos Proventos de Aposentadoria: R\$ 3.330,54 (três mil trezentos e trinta reais e cinquenta e quatro centavos).**

PREFEITURA MUNICIPAL DE MAGÉ, EM 18 DE JANEIRO DE 2018.

**RAFAEL SANTOS DE SOUZA**  
PREFEITO

**DECRETO Nº 3198/2018**

## GABINETE DO PODER EXECUTIVO

**DECRETO Nº 3198/2018**
**PRORROGA O PRAZO PARA PAGAMENTO DOS CRÉDITOS TRIBUTÁRIOS MUNICIPAIS INSCRITOS OU NÃO EM DIVIDA ATIVA E AJUZADOS OU NÃO EM DEBITO PERANTE O FISCO MUNICIPAL**

O **PREFEITO DO MUNICÍPIO DE MAGÉ**, no uso de suas atribuições, legais e, em conformidade com o disposto no art.91, inciso I e art. 92, da Lei Orgânica do Município de Magé, e;

**CONSIDERANDO**, a Lei Municipal nº 2369 de 27 de novembro de 2017;

**DECRETA:**

Art. 1º - Fica **PRORROGADO ATÉ 29 DE MAIO DE 2018**, o prazo para pagamento dos créditos tributários municipais em débito perante a Fazenda Pública Municipal.

Art. 2º - Este Decreto entra em vigor na data de sua publicação, revogadas as disposições em contrário.

PREFEITURA MUNICIPAL DE MAGÉ, 26 DE FEVEREIRO DE 2018.

  
**RAFAEL SANTOS DE SOUZA**  
 PREFEITO



**CONSELHO MUNICIPAL DA CIDADE DE MAGÉ**

**Ata nº 014/2017  
Reunião Ordinária, realizada em 12/12/2017.**

1 **Ata nº 014/2017** – Aos doze dias do mês de dezembro de dois mil e  
2 dezessete, na Câmara Permanente de Gestão - CPG, situada à Rua Simão da  
3 Motta – Centro, às 10h23min, reúne-se o Conselho Municipal da Cidade de  
4 Magé, sob a direção do presidente José Clemente, procede-se a chamada  
5 verificando a presença de quatro (04) Conselheiros e três (03) suplentes,  
6 conforme livro de presença. O Presidente do conselho declara aberta a  
7 sessão. A ordem do dia consta de: 1- Leitura de Ata anterior; 2-Assuntos  
8 Gerais. Inicia-se a reunião com a leitura da Ata nº13 e após a devida  
9 correção foi aprovada. O presidente José Clemente, comentou sobre o Ofício  
10 que o Conselho da Cidade enviou para a Secretaria Municipal de Educação e  
11 Agricultura Sustentável, sobre a divergência das respostas entre as  
12 Secretarias sobre o Artigo 241, Inciso XXV do Plano Diretor, a secretaria de  
13 Agricultura, enviou a resposta através do processo de nº 27472/17,  
14 afirmando que os produtores rurais não abastecem escolas e instituições  
15 municipais e a Secretaria Municipal de Educação, não pronunciou sobre a  
16 mesma divergência. O Conselheiro Thiago Ullmann solicitou que seja enviado  
17 um Ofício para o Ministério Público para apurar o fato. A conselheira Ana  
18 Paula comentou sobre as Casas de Bongaba, se há riscos de alagamentos no  
19 período de chuva, se há riscos na área de saúde e a conselheira Célia  
20 comentou o andamento de processo, referindo-se as Casa de Bongaba que se  
21 encontra na Secretaria Meio Ambiente. A conselheira - Ana Paula comenta  
22 sobre o fechamento dos PSF, sobre a reestruturação das UBS que a  
23 secretária de saúde, Carine Tavares e Prefeito prometeram e não cumpriram.  
24 Presidente- José Clemente, fala que a equipe não poderia ser exonerada  
25 porque a Verba é Federal e a prefeitura de Magé apenas faz o repasse e, com  
26 os fechamentos dos PSF e a não reestruturação da UBS no Município a  
27 população não está sendo assistida. O Presidente José Clemente, fala que o  
28 Prefeito, pode sim fazer reformas nos hospitais, mais tem que passar pelo  
29 Conselho da Saúde e que o prefeito colocou um Centro de Imagem e Pediatria  
30 no Hospital Municipal de Piabetá, que seria somente Maternidade. A  
31 Conselheira Ana Paula comenta sobre o Lixo descartado do Supermaket na  
32 calçada onde pedestre passa, e há mau cheiro e proliferação de insetos. Os  
33 Conselheiros em comum acordo pede que sinalize através de ofício à  
34 Secretaria de Serviço Público, que faz a coleta, Secretaria de Meio Ambiente,  
35 para saber o correto descarte do lixo, à Vigilância Sanitária para fiscalizar, à  
36 Secretaria Municipal de Ordem Publica para fiscalizar a carga e descarga. A  
37 Conselheira - Ana Paula ressalta também sobre os entulhos da obra de  
38 remoção de túmulos do Cemitério nº 01 ao lado da Igreja Matriz Nossa  
39 Senhora da Piedade, se esses resíduos de Cemitério estão sendo removidos e  
40 descartados adequadamente. A Conselheira pede que através de ofício a  
41 Secretaria Municipal de Assistência Social e Direitos Humanos, informe  
42 aonde estão sendo feito o descarte de todo resíduo do Cemitério. Sem nada  
43 mais eu, \_\_\_\_\_ Ana Paula Pinheiro Gama Rodrigues, lavrei a presente  
44 Ata, que segue assinada por mim e pelo presidente do Conselho Municipal da  
45 Cidade de Magé, após leitura e aprovação em reunião do Conselho.

47

48

49

50

51

52



**CONSELHO MUNICIPAL DA CIDADE DE MAGÉ**

**Ata nº 001/2018  
Reunião Ordinária, realizada em 09/01/2018.**

1 **Ata nº 001/2018** – Aos nove dias do mês de janeiro de dois mil e dezoito, na  
2 Câmara Permanente de Gestão - CPG, situada à Rua Simão da Motta –  
3 Centro, às 10:00 horas, reúnem-se o Conselho Municipal da Cidade de Magé,  
4 sob a direção do presidente José Clemente, procede-se a chamada  
5 verificando a presença de treze (13) conselheiros, conforme livro de presença.  
6 O presidente do conselho declara aberta a sessão. A ordem do dia consta de:  
7 1- Leitura de Ata anterior; 2- Plano Diretor; 3-Assuntos Gerais. Inicia-se a  
8 reunião com a leitura da ata anterior nº 014/2017 que foi lida e aprovada  
9 pelos conselheiros e ficou deliberado a expedição de todos os ofícios  
10 sugeridos na reunião. A secretária executiva apresentou os documentos  
11 recebidos, o processo nº 16613/2017 sobre continuidade do plano de  
12 mobilidade urbana, em resposta ao ofício CMCM 022/2017 e o processo nº  
13 25098/17 referente operação de fiscalização realizada pelo DETRO, em  
14 resposta ao ofício CMCM 023/2017. Tais processos estão à disposição dos  
15 membros do Conselho para vista e apreciação para providências cabíveis. O  
16 presidente José Clemente lembra aos conselheiros que todos podem sugerir  
17 temas para a pauta das reuniões. O conselheiro Thiago relata sua conversa  
18 com uma feirante de artesanato do calçadão de Magé, que disse-lhe que a  
19 Secretaria Municipal de Educação proibiu-os a expor seus produtos no mês  
20 de janeiro/2018. E também sobre a falta de coleta de lixo no fim de ano e  
21 que presenciou o caminhão da coleta da prefeitura recolhendo o lixo do  
22 supermercado OPA e deixando o lixo dos moradores. A conselheira Maria  
23 Aparecida falou sobre uma nova aprovação do Plano de Saneamento e que a  
24 revisão do Plano deve ser revista a cada quatro anos. Disse que seria  
25 importante o Conselho da Cidade e o Conselho de Meio Ambiente estarem  
26 juntos na revisão desse Plano. Providenciará uma mídia em CD com todas as  
27 informações e que fez um mapeamento das obrigações da prefeitura e  
28 obrigações da CEDAE, e que o contrato da CEDAE precisa ser revisto porque  
29 ele está totalmente equivocado, ele não atende a Política Nacional de  
30 Saneamento Básico. Disse que tem uma lei aprovada da Conferência de Meio  
31 Ambiente, municipalização das águas. Sua proposta foi que inicie 2018  
32 traçando diretrizes. José Clemente sugeriu que todos os Conselhos mandem  
33 seus representantes e as secretarias à seus técnicos para que todos  
34 participem. M<sup>a</sup> Aparecida lembrou que é necessário essa junção para que  
35 uma secretaria não faça o mesmo trabalho desnecessariamente. A  
36 Conselheira Ana Paula falou do mau cheiro vindo da Estação de Tratamento  
37 de Esgoto – ETE da Lagoa, e a presença de moscas no bairro aumentou. O  
38 visitante Tarcísio da Sec. de Habitação disse que o técnico responsável pela  
39 ETE é o Sr. Luís Henrique, engenheiro ambientalista, responsável por todo  
40 esse processo, pedirá para que ele participe da próxima reunião do Conselho,  
41 trazendo amostras e análises para tirar dúvidas existentes. José Clemente  
42 falou sobre o Plano Diretor, que há reclamações das secretarias sobre prazos  
43 curtos, mas que também não vê ninguém pedindo um maior prazo para  
44 solucionar suas questões. Disse que as reuniões não estão acontecendo e  
45 que não há suplentes para os titulares, que as reuniões são bimestrais, são  
46 seis reuniões por ano. José Clemente pediu que envie ofício à CPG  
47 solicitando relatório. Tarcísio ressaltou que não houve reuniões por falta de  
48 quórum e sugeriu que o Conselho Municipal da Cidade de Magé solicite  
49 alteração do Decreto para inclusão de suplentes na CPG e encaminhe para o  
50 presidente da CPG. M<sup>a</sup> Aparecida disse que o Conselho da Cidade é o  
51 Controle Social do Plano Diretor e que acha que o Conselho deve fazer uma  
52 Resolução alterando, dizendo que para que haja continuidade desse processo  
53 é necessário suplentes. Levantou a questão do zoneamento, código de obra,  
54 que grande parte do Plano Diretor passam por eles. E que vai acontecer a  
55 mesma coisa do Plano de 2006 que t e todo um trabalho em vão. Tarcísio  
56 disse que aconteceram quatro reuniões com relação aos estudos técnicos  
57 para a definição das áreas distritais segundo o Plano Diretor de 2016 e que  
58 as revisões das leis de zoneamento, parcelamento do solo, código de obras,  
59 também entraram na pauta das reuniões como prioridade. Todos estes  
60 estudos estarão compatibilizados com as diretrizes do Plano Diretor. Definiu-



61 se, também, que o 5º distrito (Mauá) será o 1º distrito a ser analisado, pois é  
 62 neste distrito que hoje temos na Secretaria de Habitação o maior número de  
 63 processos para parcelamento de solo e projetos de expansão urbana. M<sup>a</sup>  
 64 Aparecida perguntou se a Secretaria de Meio Ambiente foi convidada a  
 65 participar desse trabalho. Tarcísio respondeu que haverá várias secretarias  
 66 envolvidas neste estudo, e que a secretaria de meio Ambiente tem que estar  
 67 em todas as etapas do processo. M a Aparecida acrescentou que as alterações  
 68 não podem entrar em choque com o que o Estado definiu para a região.  
 69 Tarcísio disse que até o meio do ano terão um cronograma para apresentar  
 70 ao Conselho da Cidade e à Câmara Permanente de Gestão CPG. Falou da  
 71 necessidade de equipamentos para o trabalho como um bom GPS e de  
 72 computadores que suportem o programa. José Clemente falou que o ponto de  
 73 informações do IBGE com as informações de Magé até a divisa com  
 74 Guapimirim, se encontram próximo a passarela de Vila Inca, que todas as  
 75 coordenadas estão lá. Tarcísio disse que começaram a fazer um estudo da  
 76 divisão dos municípios e que há uma divergência na divisão de Magé e  
 77 Guapimirim, onde existe uma faixa que se encontra abandonada. Marcaram  
 78 uma reunião com a Secretaria de Habitação de Guapimirim para  
 79 conversarem sobre os limites. José Clemente abordou a questão da invasão  
 80 atrás da rodoviária de Magé, onde estão sendo construídos cômodos e disse  
 81 que a prefeitura é responsável pela fiscalização. Tarcísio disse que a  
 82 Secretaria de Habitação tomou conhecimento e que a principal secretaria a  
 83 intervir neste caso é a Sec. de Ordem Pública. A conselheira Célia acrescenta  
 84 que a fiscalização compete fiscalizar, verificando se houve  
 85 projeto, se o imóvel está cadastrado ou não. Nair enfatiza que a secretaria  
 86 não tem fiscais. José Clemente lembra que é da competência da prefeitura e  
 87 que tudo pra ele é habitar, e pergunta qual a secretaria que recebeu a  
 88 denúncia. Tarcísio disse que o Secretário de Habitação logo assim que tomou  
 89 conhecimento através da conselheira Nair, acionou a Sec. de Ordem Pública  
 90 porque é de sua competência e preservação do código de Postura da Cidade.  
 91 A Conselheira Célia disse que é Habitação e Ordem Pública. Tarcísio segue  
 92 dizendo que a Defesa Civil também, porque é um processo irregular que  
 93 envolve pessoas. Falou ainda, que a Sec de Habitação não há fiscais, que  
 94 estes estão na Sec de Fazenda. A Sec. de Ordem Pública e Defesa Civil estão  
 95 atuando no local para as providências cabíveis. Mas que é um processo que  
 96 demanda conversa para que não haja maiores problemas. Henrique Florêncio  
 97 falou que há muito tempo vem falando da omissão do poder público, que ele  
 98 deve tomar uma atitude, que mais uma vez traz a questão das casas de  
 99 Bongaba, que nada foi resolvido. Falou do Remanço, que o local não deveria  
 100 ter acesso e a prefeitura foi lá e viabilizou o local colocando saibro. M<sup>a</sup>  
 101 Aparecida disse que há vários processos do Ministério Público cobrando  
 102 posição sobre as Casas de Bongaba. José Clemente disse que não é da  
 103 competência do Conselho dizer se as casas são habitáveis ou não, e espera  
 104 uma solução. A próxima reunião cairá no carnaval, ficou estabelecido então,  
 105 reunião para o dia 20/02/2018.

106 Sem nada mais a ser apresentado encerra-se a presente reunião deliberativa  
 107 às 11:40 horas. Eu, Dauidt Noeli Daudt da Silva, lavrei a presente  
 108 Ata, que segue assinada por mim e pelo presidente do Conselho Municipal da  
 109 Cidade de Magé, após leitura e aprovação em reunião do Conselho.

110 Dauidt

111 Antonio Carlos

112 Antonio Carlos (AMUOPA/ST-AMUOPA)

113 Antonio Carlos

114 Antonio Carlos

115 Antonio Carlos

116 Antonio Carlos

117 Antonio Carlos

118 Antonio Carlos

119 Antonio Carlos

120 Antonio Carlos



## PORTARIA Nº 322/2018

GABINETE DO PREFEITO

## PORTARIA Nº. 322/2018.

O PREFEITO DO MUNICÍPIO DE MAGÉ, no uso de suas atribuições legais e considerando o artigo 91, inciso II, alínea "a", da Lei Orgânica do Município, e,

CONSIDERANDO o requerimento de Cancelamento de Licença nos autos do Processo Administrativo nº 3930/2018 - CARLOS ALBERTO DA ROCHA CAGIDE;

## RESOLVE:

CANCELAR, conforme requerimento protocolado sob o nº 3930/2018 e de acordo com o art. 127 da Lei Municipal nº. 1054/991, a LICENÇA PARA TRATO DE INTERESSE PARTICULAR (LICENÇA SEM VENCIMENTOS), concedida através da PORTARIA Nº 1192/2017 o(a) servidor (a) CARLOS ALBERTO DA ROCHA CAGIDE, MATRÍCULA T- 3127 PROFESSOR I, devendo reassumir suas funções e ser lotado na Secretaria Municipal de Educação e Cultura a partir desta data.

PREFEITURA MUNICIPAL DE MAGÉ, EM 22 DE FEVEREIRO DE 2018.

26/02/2018  
 RAFAEL SANTOS DE SOUZA  
 PREFEITO  
 Sandra R. da Silva  
 Secretária Municipal de Administração  
 Por Delegação  
 Matrícula: 04314  
 Decreto: 2868/2018



## PORTARIA Nº 0338/2018

GABINETE DO PODER EXECUTIVO

## PORTARIA Nº 0338 / 2018

O PREFEITO DO MUNICÍPIO DE MAGÉ, no uso de suas atribuições legais e em conformidade com o Art. 91, inciso II, alínea "c" da Lei Orgânica Municipal.

CONSIDERANDO, o Decreto nº 2958/2014, que regulamenta a instauração de sindicâncias e processos administrativos disciplinares e aplicação de penalidades pelos órgãos internos da Administração Pública Municipal;

CONSIDERANDO, o Memorando nº 017/GMM/SSPM/2018, que solicita a nomeação de servidores para a Comissão Permanente de Sindicância.

## RESOLVE:

Art. 1º- NOMEAR, o pessoal abaixo relacionado para comporem a COMISSÃO PERMANENTE DE SINDICÂNCIA da SECRETARIA MUNICIPAL DE SEGURANÇA PÚBLICA, sob a presidência do primeiro.

VALTER FIGUEIREDO CASTELO - Mat. T-2676  
 CARLO JORGE OLIVEIRA DA COSTA - Mat. T-2686  
 DIOGO DA SILVA MENDES - Mat. T-5849

Art. 2º- Esta Portaria entrará em vigor na data de sua publicação, revogando as disposições em contrário.

Dê-se ciência.  
 Publique-se.

PREFEITURA MUNICIPAL DE MAGÉ, 22 DE FEVEREIRO DE 2018.

Antonio Carlos  
 RAFAEL SANTOS DE SOUZA  
 PREFEITO  
 Sandra R. da Silva  
 Secretária Municipal de Administração  
 Por Delegação  
 Matrícula: 04314  
 Decreto: 2868/2018

Prefeitura Municipal da Ilha  
 Imprensa Municipal  
 Publicado em 22/02/2018  
 Bico 559  
 Jornal



Prefeitura  
**MAGÉ**

REPÚBLICA FEDERATIVA DO BRASIL - ESTADO DO RIO DE JANEIRO  
SECRETARIA MUNICIPAL DE ADMINISTRAÇÃO - www.mage.rj.gov.br

**EDITAL DE INTIMAÇÃO**

COMISSÃO PERMANENTE DE PROCESSO ADMINISTRATIVO DISCIPLINAR  
PORTARIA Nº. 0341/2017

Endereço: Av. Simão da Motta nº 866, 2º andar - Centro - Magé RJ- CEP 25900-000

PROCESSO Nº: 4739/2018

Servidor: VANDER QUINTANILHA SANTOS

**EDITAL DE CITAÇÃO E INTIMAÇÃO, NA FORMA ABAIXO:**

A Presidente da Comissão Permanente de Processo Administrativo Disciplinar –, instituída pela portaria nº 0341/2017, no uso de suas atribuições, etc...

Faz saber ao Sr. **VANDER QUINTANILHA SANTOS**, não tendo sido encontrado por Intimação pessoal, fica pelo presente edital sendo Citado e Intimado para comparecer no dia **29 do mês de MARÇO do ano de dois mil e dezoito, às 10:00 horas, na sala da COMISSÃO PERMANENTE DE PROCESSO ADMINISTRATIVO DISCIPLINAR, Endereço: Av. Simão da Motta, nº 866, 2º andar - Centro - Magé/RJ, CEP 25900-001, para depor nos autos do processo 4739/2018**, instaurado para apurar sua possível conduta de infração ao Estatuto do Servidor Público de Magé, Lei 1.054/91, no desempenho de suas atividades em serviços (art. 187, X, e 188, I, ambos da lei 1.054/91). Fica advertido de que, o não comparecimento no dia e hora acima aprazado, ficará sujeito as sanções legais e de direito.

Fica, ainda, V.Sa. ciente de que poderá ainda, na forma do art. 230, da Lei Municipal nº 1.054/91, acompanhar os autos do processo, pessoalmente ou, se quiser, constituir advogado para tal fim, produzir provas e contraprovas, inclusive utilizar-se dos recursos cabíveis, tudo pelo princípio da garantia da mais ampla defesa, citado no inciso LV, do art. 5º c/c inciso II, do art. 41, da Constituição Federal do Brasil vigente, bem como no art. 227, da Lei Municipal nº 1.054/91, juntamente com a obrigação do Princípio do Contraditório.

Fica, finalmente, V.Sa. advertido de que, terá consoante ao que dispõe o art. 235, § 1º, da Lei Municipal nº 1.054/91, o prazo de **10 (dez) dias**, após sua oitiva para apresentar **DEFESA ESCRITA. Bem como**, se quiser, terá o prazo de **4 (quatro) dias**, a contar da publicação deste edital, para apresentar o rol de suas testemunhas, no máximo de 5 (cinco) pessoas, independentemente de intimação e, no caso de intimação, o prazo será de **2 (dois) dias**, para apresentação do rol, podendo o advogado devidamente constituído reinquirir as testemunhas, por intermédio do Presidente da Comissão, bem como ter vista dos autos. O que se cumpre com fiel observância das formalidades legais.

E, para que não alegue ignorância, é expedido o presente edital.

Dado e passado nesta cidade de Magé-RJ, aos 27 (vinte e sete) dias do mês de fevereiro do ano de dois mil e dezoito.

*Kenia Caldas Maia Corrêa*  
Kenia Caldas Maia Corrêa  
Presidente de Comissão  
Mat. 90869

*Renata de Almeida Souza*  
Renata de Almeida Souza  
Membro da Comissão  
Matr. 90546

*Laura Cristiane B. Pereira*  
Laura Cristiane B. Pereira  
Membro da Comissão  
Matr. 90535



Prefeitura  
**MAGÉ**

REPÚBLICA FEDERATIVA DO BRASIL - ESTADO DO RIO DE JANEIRO  
SECRETARIA MUNICIPAL DE ADMINISTRAÇÃO - www.mage.rj.gov.br

**CMDCA**



Conselho Municipal dos Direitos da Criança e do Adolescente  
de Magé

**RESOLUÇÃO 10/2017**

O Conselho Municipal dos Direitos da Criança e do Adolescente no uso de suas atribuições legais, (inciso III do artigo 7º da Lei 1632/2003 c/c artigo 7º do Regimento Interno) e Lei Federal nº 8.069/90, faz saber que de acordo com a sua ata nº **10/2017** da Reunião Ordinária deste Conselho, realizada em **13 de Novembro de 2017**, resolve Aprovar:

**Art. 1º.:** Fórum de Mobilização do SIMASE dia 14/12/2017 horário e local a confirmar;

**Art. 2º.:** Que as reuniões passaram a ser a segunda, 2º de cada mês as 14 horas;

**Art. 3º.:** As convocações serão a ser realizadas via email.

Magé, RJ 08 de Agosto 2017.

**Veronica de Paiva Lima**  
Presidente do CMDCA





## RELATÓRIO RESUMIDO DA EXECUÇÃO ORÇAMENTÁRIA - ORÇAMENTOS FISCAL E DA SEGURIDADE SOCIAL

PERÍODO DE REFERÊNCIA : 1º Bimestre / 2017

## BALANÇO ORÇAMENTÁRIO

RREO - Anexo 1 (LRF, Art 52, inciso I, linhas "a" e "b" do inciso II e §1º)

R\$1.000

RECEITAS	PREVISÃO INICIAL	PREVISÃO ATUALIZADA (a)	RECEITAS REALIZADAS				SALDO A REALIZAR (a-c)
			No Bimestre (b)	% (b/a)	Até 02/2017 (c)	% (c/a)	
<b>RECEITAS (EXCETO INTRA-ORÇAMENTÁRIAS) (I)</b>	442.084.400,0	442.084.400,0	68.268.807,0	15,4	68.268.807,0	15,4	373.815.593,0
<b>RECEITAS CORRENTES</b>	439.464.400,0	439.464.400,0	67.880.396,2	15,4	67.880.396,2	15,4	371.584.003,8
RECEITAS TRIBUTÁRIAS	50.129.000,0	50.129.000,0	5.642.341,1	11,3	5.642.341,1	11,3	44.486.658,9
Impostos	42.965.000,0	42.965.000,0	5.277.197,5	12,3	5.277.197,5	12,3	37.687.802,5
Taxas	5.464.000,0	5.464.000,0	365.143,6	6,7	365.143,6	6,7	5.098.856,4
Contribuição de Melhoria	1.700.000,0	1.700.000,0	0,0	0,0	0,0	0,0	1.700.000,0
RECEITA DE CONTRIBUIÇÕES	24.010.000,0	24.010.000,0	1.097.667,2	4,6	1.097.667,2	4,6	22.912.332,8
Contribuições Sociais	10.800.000,0	10.800.000,0	0,0	0,0	0,0	0,0	10.800.000,0
Contribuições de Intervenção no Domínio Econômico	10.000,0	10.000,0	0,0	0,0	0,0	0,0	10.000,0
Contribuição para Custeio do Serviço de Iluminação Pública (EC nº 39/02)	13.200.000,0	13.200.000,0	1.097.667,2	8,3	1.097.667,2	8,3	12.102.332,8
RECEITA PATRIMONIAL	5.625.400,0	5.625.400,0	485.232,1	8,6	485.232,1	8,6	5.140.167,9
Receitas Imobiliárias	10.000,0	10.000,0	509,8	5,1	509,8	5,1	9.490,2
Receitas de Valores Mobiliários	5.605.400,0	5.605.400,0	484.722,3	8,6	484.722,3	8,6	5.120.677,7
Receitas de Concessões e Permissões	10.000,0	10.000,0	0,0	0,0	0,0	0,0	10.000,0
Compensações Financeiras	0,0	0,0	0,0	0,0	0,0	0,0	0,0
Receita decorrente do direito expl. bens públicos área dom.púb.	0,0	0,0	0,0	0,0	0,0	0,0	0,0
Receita de Cessão de Direitos	0,0	0,0	0,0	0,0	0,0	0,0	0,0
Outras Receitas Patrimoniais	0,0	0,0	0,0	0,0	0,0	0,0	0,0
RECEITA AGROPECUÁRIA	0,0	0,0	0,0	0,0	0,0	0,0	0,0
Receita da Produção Vegetal	0,0	0,0	0,0	0,0	0,0	0,0	0,0
Receita da Produção Animal e Derivados	0,0	0,0	0,0	0,0	0,0	0,0	0,0
Outras Receitas Agropecuárias	0,0	0,0	0,0	0,0	0,0	0,0	0,0
RECEITA INDUSTRIAL	0,0	0,0	0,0	0,0	0,0	0,0	0,0
Receita da Indústria Extrativa Mineral	0,0	0,0	0,0	0,0	0,0	0,0	0,0
Receita da Indústria de Transformação	0,0	0,0	0,0	0,0	0,0	0,0	0,0
Receita da Indústria de Construção	0,0	0,0	0,0	0,0	0,0	0,0	0,0
Outras Receitas Industriais	0,0	0,0	0,0	0,0	0,0	0,0	0,0
RECEITA DE SERVIÇOS	400.000,0	400.000,0	170,4	0,0	170,4	0,0	399.829,6
TRANSFERÊNCIAS CORRENTES	334.600.000,0	334.600.000,0	59.304.594,8	17,7	59.304.594,8	17,7	275.295.405,2
Transferências Intergovernamentais	334.560.000,0	334.560.000,0	59.304.594,8	17,7	59.304.594,8	17,7	275.255.405,2
Transferências de Instituições Privadas	0,0	0,0	0,0	0,0	0,0	0,0	0,0
Transferências do Exterior	0,0	0,0	0,0	0,0	0,0	0,0	0,0
Transferências de Pessoas	0,0	0,0	0,0	0,0	0,0	0,0	0,0
Transferências de Convênios	40.000,0	40.000,0	0,0	0,0	0,0	0,0	40.000,0
Transferências para o Combate à Fome	0,0	0,0	0,0	0,0	0,0	0,0	0,0
OUTRAS RECEITAS CORRENTES	24.700.000,0	24.700.000,0	1.350.390,6	5,5	1.350.390,6	5,5	23.349.609,4
Multas e Juros de Mora	6.500.000,0	6.500.000,0	623.838,3	9,6	623.838,3	9,6	5.876.161,7
Indenizações e Restituições	1.200.000,0	1.200.000,0	0,0	0,0	0,0	0,0	1.200.000,0
Receita da Dívida Ativa	4.500.000,0	4.500.000,0	595.976,0	13,2	595.976,0	13,2	3.904.024,0
Receitas Decorrentes Aportes Periód.p/Amortiz.Déf.Atuarial RPPS	0,0	0,0	0,0	0,0	0,0	0,0	0,0
Receitas Correntes Diversas	12.500.000,0	12.500.000,0	130.576,2	1,0	130.576,2	1,0	12.369.423,8
RECEITAS DE CAPITAL	2.620.000,0	2.620.000,0	388.410,8	14,8	388.410,8	14,8	2.231.589,2
OPERAÇÕES DE CRÉDITO	100.000,0	100.000,0	0,0	0,0	0,0	0,0	100.000,0
Operações de Crédito Internas	100.000,0	100.000,0	0,0	0,0	0,0	0,0	100.000,0
Operações de Crédito Externas	0,0	0,0	0,0	0,0	0,0	0,0	0,0
ALIENAÇÃO DE BENS	900.000,0	900.000,0	0,0	0,0	0,0	0,0	900.000,0
Alienação de Bens Móveis	500.000,0	500.000,0	0,0	0,0	0,0	0,0	500.000,0
Alienação de Bens Imóveis	400.000,0	400.000,0	0,0	0,0	0,0	0,0	400.000,0
AMORTIZAÇÃO DE EMPRÉSTIMOS	0,0	0,0	0,0	0,0	0,0	0,0	0,0
TRANSFERÊNCIAS DE CAPITAL	1.320.000,0	1.320.000,0	385.570,2	29,2	385.570,2	29,2	934.429,8
Transferências Intergovernamentais	830.000,0	830.000,0	0,0	0,0	0,0	0,0	830.000,0
Transferências de Instituições Privadas	0,0	0,0	0,0	0,0	0,0	0,0	0,0
Transferências do Exterior	0,0	0,0	0,0	0,0	0,0	0,0	0,0
Transferências de Pessoas	0,0	0,0	0,0	0,0	0,0	0,0	0,0
Transferência de Outras Instituições Públicas	0,0	0,0	0,0	0,0	0,0	0,0	0,0
Transferências de Convênio	490.000,0	490.000,0	385.570,2	78,7	385.570,2	78,7	104.429,8
Transferências para o Combate à Fome	0,0	0,0	0,0	0,0	0,0	0,0	0,0

CONTINUA NA PÁGINA SEGUINTE

 Ottoni Luiz Ferreira  
 Secret. Mun. Contr. Interno  
 CRC/RJ  
 039015-0/7


 RAFAEL SANTOS DE SOUZA  
 PREFEITO

MONIQUE FERREIRA NOGUEIRA TAVARES



**RELATÓRIO RESUMIDO DA EXECUÇÃO ORÇAMENTÁRIA - ORÇAMENTOS FISCAL E DA SEGURIDADE SOCIAL**

**PERÍODO DE REFERÊNCIA : 1º Bimestre / 2017**

**BALANÇO ORÇAMENTÁRIO**

RREO - Anexo 1 (LRF, Art 52, inciso I, linhas "a" e "b" do inciso II e §1º)

R\$1,00

RECEITAS	PREVISÃO INICIAL	PREVISÃO ATUALIZADA (a)	RECEITAS REALIZADAS				SALDO A REALIZAR (a-c)
			No Bimestre (b)	% (b/a)	Até 02/2017 (c)	% (c/a)	
OUTRAS RECEITAS DE CAPITAL	300.000,0	300.000,0	2.840,6	0,9	2.840,6	0,9	297.159,4
Integralização do Capital Social	0,0	0,0	0,0	0,0	0,0	0,0	0,0
Rec. Div. Ativa Proveniente de Amort. de Emprést. e Financ.	0,0	0,0	0,0	0,0	0,0	0,0	0,0
Outras Receitas	300.000,0	300.000,0	2.840,6	0,9	2.840,6	0,9	297.159,4
<b>RECEITAS (INTRA-ORÇAMENTÁRIAS) (II)</b>	<b>10.800.000,0</b>	<b>10.800.000,0</b>	<b>0,0</b>	<b>0,0</b>	<b>0,0</b>	<b>0,0</b>	<b>10.800.000,0</b>
<b>SUBTOTAL DAS RECEITAS (III)=(I+II)</b>	<b>452.884.400,0</b>	<b>452.884.400,0</b>	<b>68.268.807,0</b>	<b>15,1</b>	<b>68.268.807,0</b>	<b>15,1</b>	<b>384.615.593,0</b>
OPERAÇÕES DE CRÉDITO - REFINANC. (IV)	0,0	0,0	0,0	0,0	0,0	0,0	0,0
Operações de Crédito Internas	0,0	0,0	0,0	0,0	0,0	0,0	0,0
Mobiliária para Refinanciamento da Dívida	0,0	0,0	0,0	0,0	-	0,0	0,0
Contratual para Refinanciamento da Dívida	0,0	0,0	0,0	0,0	0,0	0,0	0,0
Operações de Crédito Externas	0,0	0,0	0,0	0,0	0,0	0,0	0,0
Mobiliária para Refinanciamento da Dívida	0,0	0,0	0,0	0,0	0,0	0,0	0,0
Contratual para Refinanciamento da Dívida	0,0	0,0	0,0	0,0	0,0	0,0	0,0
<b>SUBTOTAL COM REFINANCIAMENTO (V = (III+IV))</b>	<b>452.884.400,0</b>	<b>452.884.400,0</b>	<b>68.268.807,0</b>	<b>15,1</b>	<b>68.268.807,0</b>	<b>15,1</b>	<b>384.615.593,0</b>
<b>DÉFICIT</b>							<b>0,0</b>
<b>TOTAL (VII) = (V+VI)</b>	<b>452.884.400,0</b>	<b>452.884.400,0</b>	<b>68.268.807,0</b>	<b>15,1</b>	<b>68.268.807,0</b>	<b>15,1</b>	<b>384.615.593,0</b>
SALDO DE EXERCÍCIOS ANTERIORES (p/ Créditos adicionais)							0,0
Superavit Financeiro							0,0
Reabertura de Créditos Adicionais							0,0

Continua (1/3)

RECEITAS INTRA-ORÇAMENTÁRIAS	PREVISÃO INICIAL	PREVISÃO ATUALIZADA (a)	RECEITAS REALIZADAS				SALDO A REALIZAR (a-c)
			No Bimestre (b)	% (b/a)	Até 02/2017 (c)	% (c/a)	
RECEITAS CORRENTES	10.800.000,0	10.800.000,0	0,0	0,0	0,0	0,0	10.800.000,0
RECEITA TRIBUTÁRIA	0,0	0,0	0,0	0,0	0,0	0,0	0,0
Impostos	0,0	0,0	0,0	0,0	0,0	0,0	0,0
Taxas	0,0	0,0	0,0	0,0	0,0	0,0	0,0
Contribuição de Melhoria	0,0	0,0	0,0	0,0	0,0	0,0	0,0
RECEITA DE CONTRIBUIÇÕES	10.800.000,0	10.800.000,0	0,0	0,0	0,0	0,0	10.800.000,0
RECEITA PATRIMONIAL	0,0	0,0	0,0	0,0	0,0	0,0	0,0
RECEITA INDUSTRIAL	0,0	0,0	0,0	0,0	0,0	0,0	0,0
RECEITA DE SERVIÇOS	0,0	0,0	0,0	0,0	0,0	0,0	0,0
OUTRAS RECEITAS CORRENTES	0,0	0,0	0,0	0,0	0,0	0,0	0,0
RECEITAS DE CAPITAL	0,0	0,0	0,0	0,0	0,0	0,0	0,0
ALIENAÇÃO DE BENS	0,0	0,0	0,0	0,0	0,0	0,0	0,0
OUTRAS RECEITAS DE CAPITAL	0,0	0,0	0,0	0,0	0,0	0,0	0,0
<b>TOTAL</b>	<b>10.800.000,0</b>	<b>10.800.000,0</b>	<b>0,0</b>	<b>0,0</b>	<b>0,0</b>	<b>0,0</b>	<b>10.800.000,0</b>

Fonte : Balancete (PMM, Câmara, Fundos e Fund. Educ.); Dados do Sist. Informatizado da PMM (Beta Sistemas).

Continua (2/3)

Dilton Luiz Ferreira  
Secret. Mon. Contr. Interno  
CRC/RJ  
039015-0/7

RAFAEL SANTOS DE SOUZA  
PREFEITO

MONIQUE FERREIRA NOGUEIRA TAVARES


**RELATÓRIO RESUMIDO DA EXECUÇÃO ORÇAMENTÁRIA - ORÇAMENTOS FISCAL E DA SEGURIDADE SOCIAL**
**PERÍODO DE REFERÊNCIA : 1º Bimestre / 2017**
**BALANÇO ORÇAMENTÁRIO**

RREO - Anexo 1 (LRF, Art 52, inciso I, linhas "a" e "b" do inciso II e §1º)

R\$1,00

DESPESAS	DOTAÇÃO INICIAL (d)	DOTAÇÃO ATUALIZADA (e)	DESPESAS EMPENHADAS		SALDO (g) = (e - f)	DESPESAS LIQUIDADAS		SALDO i = (e - h)	DESPESAS PAGAS ATÉ O BIM (j)
			No Bimestre	Até 02/2017 (f)		No Bimestre	Até 02/2017 (h)		
<b>DESPESAS (EXCETO INTRA-ORÇAMENTÁRIAS) (VIII)</b>	439.300.200,0	439.401.200,0	220.760.667,2	220.760.667,2	218.640.532,8	21.354.517,9	21.354.517,9	418.046.682,1	12.024.452,9
<b>DESPESAS CORRENTES</b>	396.007.600,0	397.020.245,0	220.052.707,9	220.052.707,9	176.967.537,1	21.354.517,9	21.354.517,9	375.665.727,1	12.024.452,9
PESSOAL E ENCARGOS SOCIAIS	203.271.400,0	200.750.431,7	168.995.958,7	168.995.958,7	31.754.473,0	8.567.300,6	8.567.300,6	192.183.131,1	3.107.748,1
JUROS E ENCARGOS DA DÍVIDA	2.000.000,0	2.000.000,0	0,0	0,0	2.000.000,0	0,0	0,0	2.000.000,0	0,0
OUTRAS CORRENTES	190.736.200,0	194.269.813,3	51.056.749,2	51.056.749,2	143.213.064,1	12.787.217,3	12.787.217,3	181.482.596,0	8.916.704,8
<b>DESPESAS DE CAPITAL</b>	38.592.600,0	37.680.955,0	707.959,3	707.959,3	36.972.995,7	0,0	0,0	37.680.955,0	0,0
INVESTIMENTOS	37.304.500,0	36.392.855,0	707.959,3	707.959,3	35.684.895,7	0,0	0,0	36.392.855,0	0,0
INVERSÕES FINANCEIRAS	248.100,0	248.100,0	0,0	0,0	248.100,0	0,0	0,0	248.100,0	0,0
AMORTIZAÇÃO DA DÍVIDA	1.040.000,0	1.040.000,0	0,0	0,0	1.040.000,0	0,0	0,0	1.040.000,0	0,0
<b>RESERVA ORÇAMENTÁRIA DO RPPS</b>	4.700.000,0	4.700.000,0	0,0	0,0	4.700.000,0	0,0	0,0	4.700.000,0	0,0
<b>RESERVA ORÇAMENTÁRIA DO RPPS</b>	0,0	0,0	0,0	0,0	0,0	0,0	0,0	0,0	0,0
<b>DESPESAS (INTRA-ORÇAMENTÁRIAS) (IX)</b>	13.584.200,0	13.483.200,0	250.000,0	250.000,0	13.233.200,0	38.645,1	38.645,1	13.444.554,9	16.974,6
<b>SUBTOTAL DAS DESPESAS (X)=(VIII + IX)</b>	452.884.400,0	452.884.400,0	221.010.667,2	221.010.667,2	231.873.732,8	21.393.163,0	21.393.163,0	431.491.237,0	12.041.427,5
AMORTIZAÇÃO DA DÍVIDA / REFINANC. (XI)	0,0	0,0	0,0	0,0	0,0	0,0	0,0	0,0	0,0
Amortização da Dívida Interna	0,0	0,0	0,0	0,0	0,0	0,0	0,0	0,0	0,0
Dívida Mobiliária	0,0	0,0	0,0	0,0	0,0	0,0	0,0	0,0	0,0
Outras Dívidas	0,0	0,0	0,0	0,0	0,0	0,0	0,0	0,0	0,0
Amortização da Dívida Externa	0,0	0,0	0,0	0,0	0,0	0,0	0,0	0,0	0,0
Dívida Mobiliária	0,0	0,0	0,0	0,0	0,0	0,0	0,0	0,0	0,0
Outras Dívidas	0,0	0,0	0,0	0,0	0,0	0,0	0,0	0,0	0,0
<b>SUBTOTAL COM REFINANCIAMENTO (XII) = (X + XI)</b>	452.884.400,0	452.884.400,0	221.010.667,2	221.010.667,2	231.873.732,8	21.393.163,0	21.393.163,0	431.491.237,0	12.041.427,5
<b>SUPERÁVIT (XIII)</b>					0,0		46.875.644,0		56.227.379,5
<b>TOTAL (XIV)=(XII+XIII)</b>				221.010.667,2			68.268.807,0		68.268.807,0

DESPESAS INTRA-ORÇAMENTÁRIAS	DOTAÇÃO INICIAL (d)	DOTAÇÃO ATUALIZADA (e)	DESPESAS EMPENHADAS		SALDO (g) = (e - f)	DESPESAS LIQUIDADAS		SALDO (i) = (e - h)	DESPESAS PAGAS ATÉ O BIM (j)
			No Bimestre	Até 02/2017 (f)		No Bimestre	Até 02/2017 (h)		
<b>DESPESAS CORRENTES</b>	13.584.200,0	13.483.200,0	250.000,0	250.000,0	13.233.200,0	38.645,1	38.645,1	13.444.554,9	16.974,6
PESSOAL E ENCARGOS SOCIAIS	13.584.200,0	13.483.200,0	250.000,0	250.000,0	13.233.200,0	38.645,1	38.645,1	13.444.554,9	16.974,6
OUTRAS DESPESAS CORRENTES	0,0	0,0	0,0	0,0	0,0	0,0	0,0	0,0	0,0
<b>DESPESAS DE CAPITAL</b>	0,0	0,0	0,0	0,0	0,0	0,0	0,0	0,0	0,0
INVESTIMENTOS	0,0	0,0	0,0	0,0	0,0	0,0	0,0	0,0	0,0
INVERSÕES FINANCEIRAS	0,0	0,0	0,0	0,0	0,0	0,0	0,0	0,0	0,0
AMORTIZAÇÃO DA DÍVIDA	0,0	0,0	0,0	0,0	0,0	0,0	0,0	0,0	0,0
<b>TOTAL</b>	13.584.200,0	13.483.200,0	250.000,0	250.000,0	13.233.200,0	38.645,1	38.645,1	13.444.554,9	16.974,6

Fonte : Balancete (PMM, Câmara, Fundos e Fund. Educ.); Dados do Sist. Informatizado da PMM (Beta Sistemas).

Continuação (3/3)

 Ottoni Luiz Ferreira  
 Secret. Mun. Contr. Interno  
 CRC/RJ  
 039015-0/7


 RAFAEL SANTOS DE SOUZA  
 PREFEITO

MONIQUE FERREIRA NOGUEIRA TAVARES





**RELATÓRIO RESUMIDO DA EXECUÇÃO ORÇAMENTÁRIA - ORÇAMENTOS FISCAL E DA SEGURIDADE SOCIAL**

**PERÍODO DE REFERÊNCIA : 1º Bimestre / 2017**

**DEMONSTRATIVO DA EXECUÇÃO DAS DESPESAS POR FUNÇÃO / SUBFUNÇÃO**

RREO - Anexo 2 (LRF, Art. 52, Inciso II, alínea "c")

R\$1,00

FUNÇÃO / SUBFUNÇÃO	DOTAÇÃO INICIAL	DOTAÇÃO ATUALIZADA (a)	DESPESAS EMPENHADAS			SALDO (c) = (a-b)	DESPESAS LIQUIDADAS			SALDO (e) = (a-d)
			No Bimestre	Até 02/2017 (b)	% (b/total b)		No Bimestre	Até 02/2017 (d)	% (d/total d)	
<b>DESPESAS (EXCETO INTRA-ORÇAMENTÁRIAS) (I)</b>	439.300.200,0	439.401.200,0	220.760.667,2	220.760.667,2	99,9	218.640.532,8	21.354.517,9	21.354.517,9	99,8	418.046.682,1
<b>Legislativa</b>	13.630.000,0	13.630.000,0	11.874.326,5	11.874.326,5	5,4	1.755.673,5	1.676.966,5	1.676.966,5	7,8	11.953.033,5
Ação Legislativa	13.630.000,0	13.630.000,0	11.874.326,5	11.874.326,5	5,4	1.755.673,5	1.676.966,5	1.676.966,5	7,8	11.953.033,5
<b>Judiciária</b>	4.216.000,0	4.216.000,0	2.060.368,6	2.060.368,6	0,9	2.155.631,5	131.253,9	131.253,9	0,6	4.084.746,1
Defesa do Inter. Públ. no Proc. Judic.	4.216.000,0	4.216.000,0	2.060.368,6	2.060.368,6	0,9	2.155.631,5	131.253,9	131.253,9	0,6	4.084.746,1
<b>Administração</b>	33.381.700,0	33.421.700,0	17.873.416,4	17.873.416,4	8,1	15.548.283,6	1.988.491,0	1.988.491,0	9,3	31.433.209,0
Planejamento e Orçamento	1.081.000,0	1.081.000,0	801.000,0	801.000,0	0,4	280.000,0	0,0	0,0	0,0	1.081.000,0
Administração Geral	31.238.700,0	31.278.700,0	16.193.416,4	16.193.416,4	7,3	15.085.283,6	1.988.491,0	1.988.491,0	9,3	29.290.209,0
Controle Interno	959.000,0	959.000,0	779.000,0	779.000,0	0,4	180.000,0	0,0	0,0	0,0	959.000,0
Administração de Receitas	103.000,0	103.000,0	100.000,0	100.000,0	0,0	3.000,0	0,0	0,0	0,0	103.000,0
<b>Segurança Pública</b>	3.696.000,0	3.696.000,0	2.464.404,9	2.464.404,9	1,1	1.231.595,1	35.120,3	35.120,3	0,2	3.660.879,7
Administração Geral	273.000,0	273.000,0	6.000,0	6.000,0	0,0	267.000,0	560,5	560,5	0,0	272.439,5
Normalização e Fiscalização	1.873.000,0	1.873.000,0	1.650.000,0	1.650.000,0	0,7	223.000,0	0,0	0,0	0,0	1.873.000,0
Defesa Civil	1.489.000,0	1.489.000,0	808.404,9	808.404,9	0,4	680.595,2	34.559,8	34.559,8	0,2	1.454.440,2
Informação e Inteligência	61.000,0	61.000,0	0,0	0,0	0,0	61.000,0	0,0	0,0	0,0	61.000,0
<b>Assistência Social</b>	10.929.500,0	11.029.500,0	6.599.163,3	6.599.163,3	3,0	4.430.336,7	371.615,4	371.615,4	1,7	10.657.884,7
Assistência ao Idoso	120.000,0	120.000,0	0,0	0,0	0,0	120.000,0	0,0	0,0	0,0	120.000,0
Assistência ao Portador de Deficiência	120.000,0	120.000,0	0,0	0,0	0,0	120.000,0	0,0	0,0	0,0	120.000,0
Assistência à Criança e ao Adolescente	120.000,0	120.000,0	0,0	0,0	0,0	120.000,0	0,0	0,0	0,0	120.000,0
Assistência Comunitária	10.569.500,0	10.669.500,0	6.599.163,3	6.599.163,3	3,0	4.070.336,7	371.615,4	371.615,4	1,7	10.297.884,7
<b>Previdência Social</b>	21.560.000,0	21.560.000,0	18.675.000,0	18.675.000,0	8,4	2.885.000,0	0,0	0,0	0,0	21.560.000,0
Administração Geral	2.085.000,0	2.085.000,0	1.000.000,0	1.000.000,0	0,5	1.085.000,0	0,0	0,0	0,0	2.085.000,0
Outros Encars Especiais	19.475.000,0	19.475.000,0	17.675.000,0	17.675.000,0	8,0	1.800.000,0	0,0	0,0	0,0	19.475.000,0
<b>Saúde</b>	82.678.500,0	82.678.500,0	44.819.455,6	44.819.455,6	20,3	37.859.044,4	6.495.655,8	6.495.655,8	30,4	76.182.844,2
Administração Geral	2.856.500,0	2.856.500,0	2.257.807,4	2.257.807,4	1,0	598.692,6	202.767,4	202.767,4	0,9	2.653.732,6
Atenção Básica	31.251.000,0	31.251.000,0	18.371.509,1	18.371.509,1	8,3	12.879.490,9	2.307.807,4	2.307.807,4	10,8	28.943.192,6
Assistência Hospitalar e Ambulatorial	35.657.000,0	35.657.000,0	20.921.354,0	20.921.354,0	9,5	14.735.646,0	2.960.623,6	2.960.623,6	13,8	32.696.376,4
Suporte Profilático e Terapêutico	5.490.000,0	5.490.000,0	249.000,0	249.000,0	0,1	5.241.000,0	5.532,3	5.532,3	0,0	5.484.467,7
Vigilância Epidemiológica	2.424.000,0	2.424.000,0	1.293.601,7	1.293.601,7	0,6	1.130.398,3	0,0	0,0	0,0	2.424.000,0
Alimentação e Nutrição	5.000.000,0	5.000.000,0	1.726.183,3	1.726.183,3	0,8	3.273.816,7	1.018.925,1	1.018.925,1	4,8	3.981.074,9
<b>Trabalho</b>	1.705.000,0	1.705.000,0	1.205.844,9	1.205.844,9	0,5	499.155,1	5.372,8	5.372,8	0,0	1.699.627,2
Fomento ao Trabalho	1.705.000,0	1.705.000,0	1.205.844,9	1.205.844,9	0,5	499.155,1	5.372,8	5.372,8	0,0	1.699.627,2
<b>Educação</b>	189.410.000,0	189.410.000,0	96.002.722,2	96.002.722,2	43,4	93.407.277,8	8.389.837,0	8.389.837,0	39,2	181.020.163,0
Administração Geral	1.929.000,0	1.929.000,0	100.000,0	100.000,0	0,0	1.829.000,0	1.959,3	1.959,3	0,0	1.927.040,7
Ensino Fundamental	141.740.000,0	141.740.000,0	77.986.617,2	77.986.617,2	35,3	63.753.382,8	7.258.950,6	7.258.950,6	33,9	134.481.049,4
Educação Infantil	45.229.000,0	45.229.000,0	17.836.105,0	17.836.105,0	8,1	27.392.895,0	1.128.927,1	1.128.927,1	5,3	44.100.072,9
Educação de Jovens e Adultos	512.000,0	512.000,0	80.000,0	80.000,0	0,0	432.000,0	0,0	0,0	0,0	512.000,0

CONTINUA NA PÁGINA SEGUINTE

Ottoni Luiz Ferreira  
Secret. Mun. Contr. Interno  
CRC/RJ  
039015-0/7

RAFAEL SANTOS DE SOUZA  
PREFEITO

MONIQUE FERREIRA NOGUEIRA TAVARES


**RELATÓRIO RESUMIDO DA EXECUÇÃO ORÇAMENTÁRIA - ORÇAMENTOS FISCAL E DA SEGURIDADE SOCIAL**
**PERÍODO DE REFERÊNCIA : 1º Bimestre / 2017**
**DEMONSTRATIVO DA EXECUÇÃO DAS DESPESAS POR FUNÇÃO / SUBFUNÇÃO**

RREO - Anexo 2 (LRF, Art. 52, Inciso II, alínea "c")

R\$1,00

FUNÇÃO / SUBFUNÇÃO	DOTAÇÃO INICIAL	DOTAÇÃO ATUALIZADA (a)	DESPESAS EMPENHADAS			SALDO (c) = (a-b)	DESPESAS LIQUIDADAS			SALDO (e) = (a-d)
			No Bimestre	Até 02/2017 (b)	% (b/total b)		No Bimestre	Até 02/2017 (d)	% (d/total d)	
<b>Cultura</b>	<b>348.800,0</b>	<b>349.800,0</b>	<b>200.015,7</b>	<b>200.015,7</b>	<b>0,1</b>	<b>149.784,3</b>	<b>161.715,7</b>	<b>161.715,7</b>	<b>0,8</b>	<b>188.084,3</b>
Administração Geral	46.000,0	29.000,0	1.000,0	1.000,0	0,0	28.000,0	0,0	0,0	0,0	29.000,0
Difusão Cultural	302.800,0	320.800,0	199.015,7	199.015,7	0,1	121.784,3	161.715,7	161.715,7	0,8	159.084,3
<b>Urbanismo</b>	<b>59.049.000,0</b>	<b>59.009.000,0</b>	<b>15.619.397,7</b>	<b>15.619.397,7</b>	<b>7,1</b>	<b>43.389.602,3</b>	<b>2.093.728,3</b>	<b>2.093.728,3</b>	<b>9,8</b>	<b>56.915.271,7</b>
Administração Geral	5.249.000,0	5.249.000,0	4.891.191,9	4.891.191,9	2,2	357.808,1	50.158,9	50.158,9	0,2	5.198.841,2
Infra-estrutura Urbana	53.800.000,0	53.760.000,0	10.728.205,8	10.728.205,8	4,9	43.031.794,2	2.043.569,4	2.043.569,4	9,6	51.716.430,6
<b>Habitação</b>	<b>300,0</b>	<b>300,0</b>	<b>0,0</b>	<b>0,0</b>	<b>0,0</b>	<b>300,0</b>	<b>0,0</b>	<b>0,0</b>	<b>0,0</b>	<b>300,0</b>
Habitação Urbana	300,0	300,0	0,0	0,0	0,0	300,0	0,0	0,0	0,0	300,0
<b>Gestão Ambiental</b>	<b>7.160.400,0</b>	<b>7.160.400,0</b>	<b>1.668.202,3</b>	<b>1.668.202,3</b>	<b>0,8</b>	<b>5.492.197,7</b>	<b>4.241,8</b>	<b>4.241,8</b>	<b>0,0</b>	<b>7.156.158,2</b>
Administração Geral	2.065.400,0	2.065.400,0	1.668.202,3	1.668.202,3	0,8	397.197,7	4.241,8	4.241,8	0,0	2.061.158,2
Controle Ambiental	5.065.000,0	5.065.000,0	0,0	0,0	0,0	5.065.000,0	0,0	0,0	0,0	5.065.000,0
Recursos Hídricos	30.000,0	30.000,0	0,0	0,0	0,0	30.000,0	0,0	0,0	0,0	30.000,0
<b>Agricultura</b>	<b>1.849.000,0</b>	<b>1.849.000,0</b>	<b>709.349,2</b>	<b>709.349,2</b>	<b>0,3</b>	<b>1.139.650,8</b>	<b>247,3</b>	<b>247,3</b>	<b>0,0</b>	<b>1.848.752,7</b>
Administração Geral	1.485.000,0	1.485.000,0	709.349,2	709.349,2	0,3	775.650,8	247,3	247,3	0,0	1.484.752,7
Extensão Rural	263.000,0	263.000,0	0,0	0,0	0,0	263.000,0	0,0	0,0	0,0	263.000,0
Promoção da Produção Agropecuária	101.000,0	101.000,0	0,0	0,0	0,0	101.000,0	0,0	0,0	0,0	101.000,0
<b>Indústria</b>	<b>61.000,0</b>	<b>61.000,0</b>	<b>0,0</b>	<b>0,0</b>	<b>0,0</b>	<b>61.000,0</b>	<b>0,0</b>	<b>0,0</b>	<b>0,0</b>	<b>61.000,0</b>
Promoção Industrial	61.000,0	61.000,0	0,0	0,0	0,0	61.000,0	0,0	0,0	0,0	61.000,0
<b>Desporto e Lazer</b>	<b>1.925.000,0</b>	<b>1.925.000,0</b>	<b>989.000,0</b>	<b>989.000,0</b>	<b>0,4</b>	<b>936.000,0</b>	<b>272,1</b>	<b>272,1</b>	<b>0,0</b>	<b>1.924.727,9</b>
Administração Geral	1.191.000,0	1.191.000,0	989.000,0	989.000,0	0,4	202.000,0	272,1	272,1	0,0	1.190.727,9
Turismo	60.000,0	60.000,0	0,0	0,0	0,0	60.000,0	0,0	0,0	0,0	60.000,0
Lazer	674.000,0	674.000,0	0,0	0,0	0,0	674.000,0	0,0	0,0	0,0	674.000,0
<b>Encargos especiais</b>	<b>3.000.000,0</b>	<b>3.000.000,0</b>	<b>0,0</b>	<b>0,0</b>	<b>0,0</b>	<b>3.000.000,0</b>	<b>0,0</b>	<b>0,0</b>	<b>0,0</b>	<b>3.000.000,0</b>
Outros Encars Especiais	3.000.000,0	3.000.000,0	0,0	0,0	0,0	3.000.000,0	0,0	0,0	0,0	3.000.000,0
<b>Reserva de Contingência</b>	<b>4.700.000,0</b>	<b>4.700.000,0</b>	<b>0,0</b>	<b>0,0</b>	<b>0,0</b>	<b>4.700.000,0</b>	<b>0,0</b>	<b>0,0</b>	<b>0,0</b>	<b>4.700.000,0</b>
Reserva de Contingência	4.700.000,0	4.700.000,0	0,0	0,0	0,0	4.700.000,0	0,0	0,0	0,0	4.700.000,0
<b>DESPESAS (INTRA-ORÇAMENTÁRIAS) (II)</b>	<b>13.584.200,0</b>	<b>13.483.200,0</b>	<b>250.000,0</b>	<b>250.000,0</b>	<b>0,1</b>	<b>13.233.200,0</b>	<b>38.645,1</b>	<b>38.645,1</b>	<b>0,2</b>	<b>13.444.554,9</b>
<b>TOTAL (III) = (I + II)</b>	<b>452.884.400,0</b>	<b>452.884.400,0</b>	<b>221.010.667,2</b>	<b>221.010.667,2</b>	<b>100,00</b>	<b>231.873.732,8</b>	<b>21.393.163,0</b>	<b>21.393.163,0</b>	<b>100,00</b>	<b>431.491.237,0</b>

FUNÇÃO / SUBFUNÇÃO	DOTAÇÃO INICIAL	DOTAÇÃO ATUALIZADA (a)	DESPESAS EMPENHADAS			SALDO (c) = (a-b)	DESPESAS LIQUIDADAS			SALDO (e) = (a-d)
			No Bimestre	Até 02/2017 (b)	% (b/total b)		No Bimestre	Até 02/2017 (d)	% (d/total d)	
<b>DESPESAS (INTRA-ORÇAMENTÁRIAS)</b>	<b>13.584.200,0</b>	<b>13.483.200,0</b>	<b>250.000,0</b>	<b>250.000,0</b>	<b>0,1</b>	<b>13.233.200,0</b>	<b>38.645,1</b>	<b>38.645,1</b>	<b>0,2</b>	<b>13.444.554,9</b>
<b>Legislativa</b>	<b>370.000,0</b>	<b>370.000,0</b>	<b>250.000,0</b>	<b>250.000,0</b>	<b>0,1</b>	<b>120.000,0</b>	<b>38.645,1</b>	<b>38.645,1</b>	<b>0,2</b>	<b>331.354,9</b>
Ação Legislativa	370.000,0	370.000,0	250.000,0	250.000,0	0,1	120.000,0	38.645,1	38.645,1	0,2	331.354,9
<b>Judiciária</b>	<b>200.000,0</b>	<b>200.000,0</b>	<b>0,0</b>	<b>0,0</b>	<b>0,0</b>	<b>200.000,0</b>	<b>0,0</b>	<b>0,0</b>	<b>0,0</b>	<b>200.000,0</b>
Defesa do Inter. Públ. no Proc. Judic.	200.000,0	200.000,0	0,0	0,0	0,0	200.000,0	0,0	0,0	0,0	200.000,0

CONTINUA NA PÁGINA SEGUINTE

 Dilton Luiz Ferreira  
 Secret. Mun. Contr. Interno  
 CRC/RJ  
 039015-0/7


 RAFAEL SANTOS DE SOUZA  
 PREFEITO

MONIQUE FERREIRA NOGUEIRA TAVARES



**RELATÓRIO RESUMIDO DA EXECUÇÃO ORÇAMENTÁRIA - ORÇAMENTOS FISCAL E DA SEGURIDADE SOCIAL**

**PERÍODO DE REFERÊNCIA : 1º Bimestre / 2017**

**DEMONSTRATIVO DA EXECUÇÃO DAS DESPESAS POR FUNÇÃO / SUBFUNÇÃO**

RREO - Anexo 2 (LRF, Art. 52, Inciso II, alínea "c")

R\$1.000

FUNÇÃO / SUBFUNÇÃO	DOTAÇÃO INICIAL	DOTAÇÃO ATUALIZADA (a)	DESPESAS EMPENHADAS			SALDO (c) = (a-b)	DESPESAS LIQUIDADAS			SALDO (e) = (a-d)
			No Bimestre	Até 02/2017 (b)	% (b/total b)		No Bimestre	Até 02/2017 (d)	% (d/total d)	
<b>Administração</b>	<b>1.956.000,0</b>	<b>1.956.000,0</b>	<b>0,0</b>	<b>0,0</b>	<b>0,0</b>	<b>1.956.000,0</b>	<b>0,0</b>	<b>0,0</b>	<b>0,0</b>	<b>1.956.000,0</b>
Planejamento e Orçamento	66.000,0	66.000,0	0,0	0,0	0,0	66.000,0	0,0	0,0	0,0	66.000,0
Administração Geral	1.824.000,0	1.824.000,0	0,0	0,0	0,0	1.824.000,0	0,0	0,0	0,0	1.824.000,0
Controle Interno	66.000,0	66.000,0	0,0	0,0	0,0	66.000,0	0,0	0,0	0,0	66.000,0
<b>Segurança Pública</b>	<b>199.000,0</b>	<b>199.000,0</b>	<b>0,0</b>	<b>0,0</b>	<b>0,0</b>	<b>199.000,0</b>	<b>0,0</b>	<b>0,0</b>	<b>0,0</b>	<b>199.000,0</b>
Normatização e Fiscalização	133.000,0	133.000,0	0,0	0,0	0,0	133.000,0	0,0	0,0	0,0	133.000,0
Defesa Civil	66.000,0	66.000,0	0,0	0,0	0,0	66.000,0	0,0	0,0	0,0	66.000,0
<b>Assistência Social</b>	<b>513.000,0</b>	<b>513.000,0</b>	<b>0,0</b>	<b>0,0</b>	<b>0,0</b>	<b>513.000,0</b>	<b>0,0</b>	<b>0,0</b>	<b>0,0</b>	<b>513.000,0</b>
Assistência Comunitária	513.000,0	513.000,0	0,0	0,0	0,0	513.000,0	0,0	0,0	0,0	513.000,0
<b>Previdência Social</b>	<b>100.000,0</b>	<b>100.000,0</b>	<b>0,0</b>	<b>0,0</b>	<b>0,0</b>	<b>100.000,0</b>	<b>0,0</b>	<b>0,0</b>	<b>0,0</b>	<b>100.000,0</b>
Administração Geral	100.000,0	100.000,0	0,0	0,0	0,0	100.000,0	0,0	0,0	0,0	100.000,0
<b>Saúde</b>	<b>2.115.000,0</b>	<b>2.115.000,0</b>	<b>0,0</b>	<b>0,0</b>	<b>0,0</b>	<b>2.115.000,0</b>	<b>0,0</b>	<b>0,0</b>	<b>0,0</b>	<b>2.115.000,0</b>
Administração Geral	210.000,0	210.000,0	0,0	0,0	0,0	210.000,0	0,0	0,0	0,0	210.000,0
Atenção Básica	1.050.000,0	1.050.000,0	0,0	0,0	0,0	1.050.000,0	0,0	0,0	0,0	1.050.000,0
Assistência Hospitalar e Ambulatorial	835.000,0	835.000,0	0,0	0,0	0,0	835.000,0	0,0	0,0	0,0	835.000,0
Vigilância Epidemiológica	20.000,0	20.000,0	0,0	0,0	0,0	20.000,0	0,0	0,0	0,0	20.000,0
<b>Trabalho</b>	<b>99.000,0</b>	<b>99.000,0</b>	<b>0,0</b>	<b>0,0</b>	<b>0,0</b>	<b>99.000,0</b>	<b>0,0</b>	<b>0,0</b>	<b>0,0</b>	<b>99.000,0</b>
Fomento ao Trabalho	99.000,0	99.000,0	0,0	0,0	0,0	99.000,0	0,0	0,0	0,0	99.000,0
<b>Educação</b>	<b>7.020.000,0</b>	<b>7.020.000,0</b>	<b>0,0</b>	<b>0,0</b>	<b>0,0</b>	<b>7.020.000,0</b>	<b>0,0</b>	<b>0,0</b>	<b>0,0</b>	<b>7.020.000,0</b>
Administração Geral	120.000,0	120.000,0	0,0	0,0	0,0	120.000,0	0,0	0,0	0,0	120.000,0
Ensino Fundamental	5.370.000,0	5.370.000,0	0,0	0,0	0,0	5.370.000,0	0,0	0,0	0,0	5.370.000,0
Educação Infantil	1.520.000,0	1.520.000,0	0,0	0,0	0,0	1.520.000,0	0,0	0,0	0,0	1.520.000,0
Educação de Jovens e Adultos	10.000,0	10.000,0	0,0	0,0	0,0	10.000,0	0,0	0,0	0,0	10.000,0
<b>Cultura</b>	<b>1.200,0</b>	<b>200,0</b>	<b>0,0</b>	<b>0,0</b>	<b>0,0</b>	<b>200,0</b>	<b>0,0</b>	<b>0,0</b>	<b>0,0</b>	<b>200,0</b>
Difusão Cultural	1.200,0	200,0	0,0	0,0	0,0	200,0	0,0	0,0	0,0	200,0
<b>Urbanismo</b>	<b>767.000,0</b>	<b>767.000,0</b>	<b>0,0</b>	<b>0,0</b>	<b>0,0</b>	<b>767.000,0</b>	<b>0,0</b>	<b>0,0</b>	<b>0,0</b>	<b>767.000,0</b>
Administração Geral	350.000,0	350.000,0	0,0	0,0	0,0	350.000,0	0,0	0,0	0,0	350.000,0
Infra-estrutura Urbana	417.000,0	417.000,0	0,0	0,0	0,0	417.000,0	0,0	0,0	0,0	417.000,0
<b>Gestão Ambiental</b>	<b>130.000,0</b>	<b>130.000,0</b>	<b>0,0</b>	<b>0,0</b>	<b>0,0</b>	<b>130.000,0</b>	<b>0,0</b>	<b>0,0</b>	<b>0,0</b>	<b>130.000,0</b>
Administração Geral	130.000,0	130.000,0	0,0	0,0	0,0	130.000,0	0,0	0,0	0,0	130.000,0
<b>Agricultura</b>	<b>48.000,0</b>	<b>48.000,0</b>	<b>0,0</b>	<b>0,0</b>	<b>0,0</b>	<b>48.000,0</b>	<b>0,0</b>	<b>0,0</b>	<b>0,0</b>	<b>48.000,0</b>
Administração Geral	48.000,0	48.000,0	0,0	0,0	0,0	48.000,0	0,0	0,0	0,0	48.000,0
<b>Desporto e Lazer</b>	<b>66.000,0</b>	<b>66.000,0</b>	<b>0,0</b>	<b>0,0</b>	<b>0,0</b>	<b>66.000,0</b>	<b>0,0</b>	<b>0,0</b>	<b>0,0</b>	<b>66.000,0</b>
Administração Geral	66.000,0	66.000,0	0,0	0,0	0,0	66.000,0	0,0	0,0	0,0	66.000,0

Otoni Luiz Ferreira  
Secret. Mun. Contr. Interno

CRC/RJ  
039015-0/7

RAFAEL SANTOS DE SOUZA  
PREFEITO

MONIQUE FERREIRA NOGUEIRA TAVARES



## RELATÓRIO RESUMIDO DA EXECUÇÃO ORÇAMENTÁRIA - ORÇAMENTOS FISCAL E DA SEGURIDADE SOCIAL

PERÍODO DE REFERÊNCIA : 1º Bimestre / 2017

## DEMONSTRATIVO DA RECEITA CORRENTE LÍQUIDA

LRF, art 53, inciso I - Anexo 3

R\$1,00

ESPECIFICAÇÃO	EVOLUÇÃO DA RECEITA REALIZADA NOS ÚLTIMOS 12 MESES												TOTAL ULT - 12 M.	PREVISÃO ATUALIZADA
	MAR/2016	ABR/2016	MAI/2016	JUN/2016	JUL/2016	AGO/2016	SET/2016	OUT/2016	NOV/2016	DEZ/2016	JAN/2017	FEV/2017		
<b>RECEITAS CORRENTES (I)</b>	39.865.585,3	32.638.615,1	35.323.323,0	30.683.373,7	29.978.726,9	31.520.279,9	29.008.326,7	31.240.464,2	36.338.175,8	68.649.754,6	39.187.256,9	33.577.599,9	438.011.482,0	464.664.400,0
RECEITAS TRIBUTÁRIAS	8.138.026,4	3.368.404,8	3.262.745,7	2.735.892,7	2.677.730,8	2.893.989,7	2.657.371,7	2.587.466,5	2.276.584,2	5.325.856,1	4.241.516,6	1.400.824,5	41.566.409,7	50.129.000,0
Imposto s/ a Prop. Predial/Territorial Urbana (IPTU)	3.927.421,4	1.224.602,8	1.006.079,2	598.527,0	455.930,1	387.303,6	300.314,1	268.341,2	235.292,0	420.965,3	133.712,4	256.974,4	9.215.463,5	11.065.000,0
Impostos s/ Serviços de Qualquer Natureza (ISS)	1.813.595,2	1.578.358,2	1.702.718,9	1.549.024,2	1.716.018,5	1.991.616,4	1.720.163,6	1.617.758,7	1.488.566,7	2.001.715,6	2.319.066,3	809.142,3	20.307.744,6	25.000.000,0
Impostos s/ Transmissão de Bens Imóveis	0,0	3.008,0	116.498,3	89.707,2	105.058,1	104.282,6	128.111,1	282.011,7	81.270,3	167.261,8	14.771,1	32.968,9	1.124.949,1	1.500.000,0
Imposto sobre a Renda e Proventos de Qualquer Natureza	373.072,2	376.787,4	174.236,0	233.140,8	197.520,7	132.832,8	351.447,6	148.349,9	277.409,7	2.326.928,0	1.698.488,2	12.074,0	6.302.287,3	5.400.000,0
Imposto sobre a Prop. Territorial Rural (CF. art 153, §4º, III)	0,0	0,0	0,0	0,0	0,0	0,0	0,0	0,0	0,0	0,0	0,0	0,0	0,0	0,0
Outras Receitas Tributárias	2.023.937,6	185.648,4	263.213,3	265.493,5	203.203,4	277.954,3	157.335,3	271.005,0	194.045,5	408.985,4	75.478,6	289.664,9	4.615.965,2	7.164.000,0
RECEITA DE CONTRIBUIÇÕES	1.027.908,1	1.104.804,2	2.297.440,7	1.093.438,5	1.035.476,5	1.026.839,5	1.083.895,6	1.058.229,9	1.035.914,6	8.583.317,1	1.097.667,2	0,0	20.444.931,9	24.010.000,0
RECEITA PATRIMONIAL	625.889,2	502.746,4	367.285,6	540.779,2	367.215,8	327.260,3	293.318,6	596.504,1	746.976,4	253.991,3	318.496,8	166.735,2	5.107.198,9	5.625.400,0
RECEITA AGROPECUÁRIA	0,0	0,0	0,0	0,0	0,0	0,0	0,0	0,0	0,0	0,0	0,0	0,0	0,0	0,0
RECEITA INDUSTRIAL	0,0	0,0	0,0	0,0	0,0	0,0	0,0	0,0	0,0	0,0	0,0	0,0	0,0	0,0
RECEITA DE SERVIÇOS	7.289,7	0,0	24.874,8	26.346,0	150,4	8.470,9	200,8	7.774,0	4.975,8	0,0	0,0	170,4	80.252,8	400.000,0
TRANSFERÊNCIAS CORRENTES	29.023.796,1	25.240.650,7	28.743.488,7	25.458.382,6	25.176.575,7	26.557.275,8	24.355.336,5	26.416.807,8	31.782.495,5	37.155.474,2	32.735.057,9	31.453.997,6	344.099.339,1	359.800.000,0
Cota-Parte do FPM AJUSTADO PELA LC 91/97 (100%)	3.351.008,7	3.983.629,7	5.297.266,0	4.376.399,9	4.852.846,3	3.934.886,9	3.199.849,2	3.884.281,0	7.086.816,0	11.078.413,9	4.733.270,5	6.067.925,4	61.846.593,5	52.000.000,0
(LC nº 87/96) ICMS Desoneração (100%)	14.296,0	14.296,0	14.296,0	14.296,0	14.296,0	14.296,0	14.296,0	14.296,0	14.296,0	14.296,0	14.462,8	14.462,8	171.885,6	1.700.000,0
Cota-Parte do ITR	948,8	13.488,3	719,9	945,9	676,2	843,5	5.230,7	58.907,8	1.473,5	1.392,5	1.206,2	6.635,9	92.469,2	100.000,0
Cota-Parte do ICMS (100%)	4.448.621,9	4.376.962,1	4.089.295,1	3.759.293,9	3.681.333,8	3.668.645,5	3.622.953,3	3.844.338,4	3.832.968,2	4.271.454,1	4.442.702,7	3.923.396,0	47.961.965,0	54.500.000,0
Cota-Parte do IPVA	1.677.002,5	1.096.204,1	619.224,6	479.250,9	435.869,8	385.424,8	286.805,8	244.935,1	259.673,3	251.094,9	2.718.736,8	2.341.449,1	10.795.671,7	12.500.000,0
Cota-Parte do IPI - Exportação (100%)	92.102,6	102.627,0	105.215,7	48.666,4	99.208,8	85.959,5	94.130,8	86.144,3	109.312,0	118.632,0	79.676,1	78.379,0	1.100.054,2	850.000,0
Transferências do FUNDEB	11.477.830,6	9.284.271,8	10.501.232,3	8.788.089,6	8.445.968,0	9.138.301,6	8.099.729,9	8.237.342,6	10.390.201,1	10.405.440,6	12.149.383,7	9.887.150,3	116.804.942,1	130.000.000,0
Outras Transferências Correntes	7.961.985,0	6.369.171,7	8.116.239,1	7.991.440,0	7.646.376,8	9.328.918,0	9.032.340,8	10.046.562,6	10.087.755,4	11.014.750,2	8.595.619,1	9.134.599,1	105.325.757,8	108.150.000,0
OUTRAS RECEITAS CORRENTES	1.042.675,8	2.422.009,0	627.487,5	828.534,7	721.577,7	706.443,7	618.203,5	573.681,9	491.229,3	17.331.115,9	794.518,4	555.872,2	26.713.349,6	24.700.000,0
<b>DEDUÇÕES (II)</b>	2.017.218,7	1.918.070,6	2.671.731,7	1.784.545,8	1.480.825,0	1.618.010,3	1.444.653,0	1.626.580,5	2.262.797,2	9.054.377,5	2.398.011,0	2.486.449,8	30.763.271,1	35.500.000,0
Contrib. p/ o Plano de Seg. Soc. Serv.	314,8	629,3	646.528,4	48.775,4	0,0	0,0	0,0	0,0	1.888,9	6.409.377,3	0,0	0,0	7.107.514,1	10.300.000,0
Servidor	314,8	629,3	646.528,4	48.775,4	0,0	0,0	0,0	0,0	1.888,9	6.409.377,3	0,0	0,0	7.107.514,1	10.300.000,0
Compensação Financ. entre Reg. Previd.	0,0	0,0	0,0	0,0	0,0	0,0	0,0	0,0	0,0	0,0	0,0	0,0	0,0	0,0
Dedução de Receita p/ Formação do FUNDEB	2.016.903,9	1.917.441,3	2.025.203,3	1.735.770,4	1.480.825,0	1.618.010,3	1.444.653,0	1.626.580,5	2.260.908,3	2.645.000,2	2.398.011,0	2.486.449,8	23.655.757,0	25.200.000,0
<b>RECEITA CORRENTE LÍQUIDA (III)</b>	37.848.366,6	30.720.544,5	32.651.591,3	28.898.827,9	28.497.901,9	29.902.269,6	27.563.673,7	29.613.883,7	34.075.378,6	59.595.377,1	36.789.245,9	31.091.150,1	407.248.210,9	429.164.400,0

Fonte : Balancete (PMM, Câmara, Fundos e Fund. Educ.); Dados do Sist. Informatizado da PMM (Betha Sistemas).

Nota : Receita Corrente Líquida em reais e sem arredondamento :  
RCL dos últimos 12 meses R\$ 407.248.211,10

 Ottoni Luiz Ferreira  
 Secret. Mun. Contr. Interno  
 CRC/RJ  
 039015-0/7


 RAFAEL SANTOS DE SOUZA  
 PREFEITO

MONIQUE FERREIRA NOGUEIRA TAVARES



**RELATÓRIO RESUMIDO DA EXECUÇÃO ORÇAMENTÁRIA - ORÇAMENTOS FISCAL E DA SEGURIDADE SOCIAL**

**PERÍODO DE REFERÊNCIA : 1º Bimestre / 2017**

**DEMONSTRATIVO DAS RECEITAS E DESPESAS PREVIDENCIÁRIAS DO REGIME PRÓPRIO DOS SERVIDORES PÚBLICOS**

LRF, art 53, inciso II - Anexo 4

R\$1,00

RECEITAS PREVIDENCIÁRIAS	PREVISÃO INICIAL	PREVISÃO ATUALIZADA	RECEITAS REALIZADAS	
			Até 1º Bim/2017	Até 1º Bim/2016
RECEITAS PREVIDENCIÁRIAS - RPPS (EXCETO INTRA-ORÇAMENTÁRIAS) (I)	10.860.000,0	10.860.000,0	2.827,7	4.985,5
RECEITAS CORRENTES	10.860.000,0	10.860.000,0	2.827,7	4.985,5
Receita de Contribuições do Segurados	10.300.000,0	10.300.000,0	0,0	2.485,0
Pessoal Civil	10.300.000,0	10.300.000,0	0,0	2.485,0
Contribuição do Servidor Ativo Civil	10.000.000,0	10.000.000,0	0,0	2.485,0
Contribuição do Servidor Inativo Civil	150.000,0	150.000,0	0,0	0,0
Contribuição de Pensionista Civil	150.000,0	150.000,0	0,0	0,0
Outras Receitas de Contribuições	500.000,0	500.000,0	0,0	0,0
Receita Patrimonial	60.000,0	60.000,0	2.827,7	2.500,5
Receitas Imobiliárias	60.000,0	60.000,0	2.827,7	2.500,5
Receitas de Valores Mobiliários	0,0	0,0	0,0	0,0
Outras Receitas Patrimoniais	60.000,0	60.000,0	2.827,7	2.500,5
Receita de Serviços	0,0	0,0	0,0	0,0
Outras Receitas Correntes	0,0	0,0	0,0	0,0
Compensação Previdenciária do RGPS para o RPPS	0,0	0,0	0,0	0,0
Demais Receitas Correntes	0,0	0,0	0,0	0,0
RECEITAS DE CAPITAL	0,0	0,0	0,0	0,0
Alienação de Bens, Direitos e Ativos	0,0	0,0	0,0	0,0
Amortização de Empréstimos	0,0	0,0	0,0	0,0
Outras Receitas de Capital	0,0	0,0	0,0	0,0
<b>RECEITAS PREVIDENCIÁRIAS - RPPS (INTRA-ORÇAMENTÁRIAS) (II)</b>	<b>10.800.000,0</b>	<b>10.800.000,0</b>	<b>0,0</b>	<b>0,0</b>
<b>TOTAL DAS RECEITAS PREVIDENCIÁRIAS - RPPS (III)=(I+II)</b>	<b>21.660.000,0</b>	<b>21.660.000,0</b>	<b>2.827,7</b>	<b>4.985,5</b>

DESPESAS PREVIDENCIÁRIAS	DOTAÇÃO INICIAL	DOTAÇÃO ATUALIZADA	DESPESAS EMPENHADAS		DESPESAS LIQUIDADAS	
			1º Bim/2017	1º Bim/2016	1º Bim/2017	1º Bim/2016
DESPESAS PREVIDENCIÁRIAS - RPPS (EXCETO INTRA-ORÇAMENTÁRIAS) (IV)	21.560.000,0	21.560.000,0	18.675.000,0	3.442.843,9	0,0	3.438.802,1
ADMINISTRAÇÃO	3.885.000,0	3.885.000,0	1.000.000,0	1.919,1	0,0	919,0
Despesas Correntes	3.785.000,0	3.785.000,0	1.000.000,0	1.919,1	0,0	919,0
Despesas de Capital	100.000,0	100.000,0	0,0	0,0	0,0	0,0
PREVIDÊNCIA SOCIAL	17.675.000,0	17.675.000,0	17.675.000,0	3.440.924,8	0,0	3.437.883,1
Pessoal Civil	17.675.000,0	17.675.000,0	17.675.000,0	3.440.924,8	0,0	3.437.883,1
Aposentadorias	13.000.000,0	13.000.000,0	13.000.000,0	3.440.924,8	0,0	3.437.883,1
Pensões	4.675.000,0	4.675.000,0	4.675.000,0	0,0	0,0	0,0
Outros Benefícios Previdenciários	0,0	0,0	0,0	0,0	0,0	0,0
Outras Despesas Previdenciárias	0,0	0,0	0,0	0,0	0,0	0,0
Compensação Previdenciária do RPPS para o RGPS	0,0	0,0	0,0	0,0	0,0	0,0
Demais despesas Previdenciárias	0,0	0,0	0,0	0,0	0,0	0,0
DESPESAS PREVIDENCIÁRIAS - RPPS (INTRA-ORÇAMENTÁRIAS) (V)	100.000,0	100.000,0	0,0	0,0	0,0	0,0
<b>TOTAL DAS DESPESAS PREVIDENCIÁRIAS - RPPS (VI)=(IV+V)</b>	<b>21.660.000,0</b>	<b>21.660.000,0</b>	<b>18.675.000,0</b>	<b>3.442.843,9</b>	<b>0,0</b>	<b>3.438.802,1</b>
<b>RESULTADO PREVIDENCIÁRIO - RPPS (VII) = (III-VI)</b>	<b>0,0</b>	<b>0,0</b>	<b>--</b>	<b>--</b>	<b>2.827,7</b>	<b>-3.433.816,6</b>

CONTINUA NA PÁGINA SEGUINTE

Ditoni Luiz Ferreira  
Secret. Mun. Contr. Interno  
CRC/RJ  
039015-0/7

RAFAEL SANTOS DE SOUZA  
PREFEITO

MONIQUE FERREIRA NOGUEIRA TAVARES



## RELATÓRIO RESUMIDO DA EXECUÇÃO ORÇAMENTÁRIA - ORÇAMENTOS FISCAL E DA SEGURIDADE SOCIAL

PERÍODO DE REFERÊNCIA : 1º Bimestre / 2017

## DEMONSTRATIVO DAS RECEITAS E DESPESAS PREVIDENCIÁRIAS DO REGIME PRÓPRIO DOS SERVIDORES PÚBLICOS

LRF, art 53, inciso II - Anexo 4

R\$1,00

APORTES DE RECURSOS PARA O REGIME PRÓPRIO DE PREVIDÊNCIA SOCIAL	PREVISÃO INICIAL	PREVISÃO ATUALIZADA	RECEITAS REALIZADAS		
			No Bimestre	Até 1º Bim/2017	Até 1º Bim/2016
TOTAL DE APORTES PARA O RPPS	0,0	0,0	0,0	0,0	0,0
Plano Financeiro	0,0	0,0	0,0	0,0	0,0
Recursos para Cobertura da Insuficiência Financeira	0,0	0,0	0,0	0,0	0,0
Recursos para Formação de Reservas	0,0	0,0	0,0	0,0	0,0
Outros aportes para o RPPS	0,0	0,0	0,0	0,0	0,0
Plano Previdenciário	0,0	0,0	0,0	0,0	0,0
Recursos para Cobertura de Déficit Financeiro	0,0	0,0	0,0	0,0	0,0
Recursos para Cobertura de Déficit Atuarial	0,0	0,0	0,0	0,0	0,0
Outros aportes para o RPPS	0,0	0,0	0,0	0,0	0,0

RESERVA ORÇAMENTÁRIA DO RPPS	PREVISÃO ORÇAMENTÁRIA
VALOR	0,0

BENS E DIREITOS DO RPPS	PERÍODO DE REFERÊNCIA	
	Fev/2017	Dez/2016
Caixa	1.565.417,1	1.565.417,1
Bancos Conta Movimento	3.764.796,3	3.678.777,1
Investimentos	148.840,1	146.012,4
Outros Bens e Direitos	0,0	0,0
<b>TOTAL DE BENS E DIREITOS DO RPPS</b>	<b>5.479.053,5</b>	<b>5.390.206,6</b>

RECEITAS PREVIDENCIÁRIAS INTRA ORÇAMENTÁRIAS - RPPS	PREVISÃO INICIAL	PREVISÃO ATUALIZADA	RECEITAS REALIZADAS	
			Até 1º Bim/2017	Até 1º Bim/2016
RECEITAS CORRENTES (VIII)	10.800.000,0	10.800.000,0	0,0	0,0
Receita de Contribuições	10.800.000,0	10.800.000,0	0,0	0,0
Patronal	10.800.000,0	10.800.000,0	0,0	0,0
Pessoal Civil	10.800.000,0	10.800.000,0	0,0	0,0
Contribuição Patronal do Servidor Ativo Civil	10.800.000,0	10.800.000,0	0,0	0,0
Contribuição Patronal do Servidor Inativo Civil	0,0	0,0	0,0	0,0
Contribuição Patronal de Pensionista Civil	0,0	0,0	0,0	0,0
Contribuição Previdenciária para Cobertura de Déficit Atuarial	0,0	0,0	0,0	0,0
Contribuição Previdenciária em Regime de Débitos e Parcelamentos	0,0	0,0	0,0	0,0
Receita Patrimonial	0,0	0,0	0,0	0,0
Receita de Serviços	0,0	0,0	0,0	0,0
Outras Receitas Correntes	0,0	0,0	0,0	0,0
RECEITAS DE CAPITAL (IX)	0,0	0,0	0,0	0,0
Alienação de Bens	0,0	0,0	0,0	0,0
Amortização de Empréstimos	0,0	0,0	0,0	0,0
Outras Receitas de Capital	0,0	0,0	0,0	0,0
(-)DEDUÇÕES DA RECEITA (X)	0,0	0,0	0,0	0,0
<b>TOTAL RECEITAS PREVIDENCIÁRIAS INTRA-ORÇAMENTÁRIAS (XI)=(VIII+IX-X)</b>	<b>10.800.000,0</b>	<b>10.800.000,0</b>	<b>0,0</b>	<b>0,0</b>

DESPESAS PREVIDENCIÁRIAS INTRA - ORÇAMENTÁRIAS RPPS	DOTAÇÃO INICIAL	DOTAÇÃO ATUALIZADA	DESPESAS EMPENHADAS		DESPESAS LIQUIDADAS	
			Até 1º Bim/2017	Até 1º Bim/2016	Até 1º Bim/2017	Até 1º Bim/2016
ADMINISTRAÇÃO (XII)	100.000,0	100.000,0	0,0	0,0	0,0	0,0
Despesas Correntes	100.000,0	100.000,0	0,0	0,0	0,0	0,0
Despesas de Capital	0,0	0,0	0,0	0,0	0,0	0,0
<b>TOTAL DAS DESPESAS PREVIDENCIÁRIAS INTRA - ORÇAMENTÁRIAS (XIII)=(XII)</b>	<b>100.000,0</b>	<b>100.000,0</b>	<b>0,0</b>	<b>0,0</b>	<b>0,0</b>	<b>0,0</b>

Fonte : Balancete (PMM, Câmara, Fundos e Fund. Educ.); Dados do Sist. Informatizado da PMM (Beta Sistemas).

 Ditoni Luiz Ferreira  
 Secret. Mun. Contr. Interno  
 CRC/RJ  
 039045-0/7


 RAFAEL SANTOS DE SOUZA  
 PREFEITO

MONIQUE FERREIRA NOGUEIRA TAVARES



**RELATÓRIO RESUMIDO DA EXECUÇÃO ORÇAMENTÁRIA - ORÇAMENTOS FISCAL E DA SEGURIDADE SOCIAL**

**PERÍODO DE REFERÊNCIA : 1º Bimestre / 2017**

**DEMONSTRATIVO DO RESULTADO NOMINAL**

LRF, art 53, inciso III - Anexo 5

R\$1,00

DÍVIDA FISCAL LÍQUIDA	SALDO		
	Em 31/12/2016 (a)	Em 31/Dez/2016 (b)	Em 28/Fev/2017 (c)
DÍVIDA CONSOLIDADA (I)	60.802.563,8	60.802.563,8	60.802.563,8
DEDUÇÕES (II)	67.871.894,7	67.871.894,7	132.771.001,3
Disponibilidade de Caixa Bruta	136.058.521,1	136.058.521,1	196.294.378,7
(-) Restos a Pagar Processados (exceto precatórios)	68.186.626,4	68.186.626,4	63.523.377,4
DÍVIDA CONSOLIDADA LÍQUIDA (III) = (I - II)	-7.069.330,9	-7.069.330,9	-71.968.437,5
RECEITA DE PRIVATIZAÇÕES (IV)	0,0	0,0	0,0
PASSIVOS RECONHECIDOS (V)	29.338.775,0	29.338.775,0	29.338.775,0
<b>DÍVIDA FISCAL LÍQUIDA (VI) = (III + IV - V)</b>	<b>-36.408.105,9</b>	<b>-36.408.105,9</b>	<b>-101.307.212,5</b>

RESULTADO NOMINAL	PERÍODO DE REFERÊNCIA	
	No Bimestre (c - b)	Jan/2017 até Fev/2017 (c - a)
<b>VALOR</b>	<b>-64.899.106,6</b>	<b>-64.899.106,6</b>

DISCRIMINAÇÃO DA META FISCAL	Valor
<b>META DE RESULTADO NOMINAL FIXADA NO ANEXO DE METAS FISCAIS DA LDO P/ O EXERCÍCIO DE REFERÊNCIA</b>	<b>-107.000,0</b>

**REGIME PREVIDENCIÁRIO**

ESPECIFICAÇÃO	SALDO		
	Em 31/12/2016	Em 31/Dez/2016	Em 28/Fev/2017
DÍVIDA CONSOLIDADA PREVIDENCIÁRIA (VII)	0,0	0,0	0,0
Passivo Atuarial	0,0	0,0	0,0
Demais Dívidas	0,0	0,0	0,0
Deduções (VIII)	2.040.864,7	2.040.864,7	2.127.392,9
Ativo Disponível	5.390.206,6	5.390.206,6	5.471.932,1
Investimentos do RPPS	0,0	0,0	0,0
Haveres Financeiros	0,0	0,0	0,0
(-) Restos a Pagar Processados	3.349.341,9	3.349.341,9	3.344.539,2
DÍVIDA CONSOLIDADA LÍQUIDA PREVIDENCIÁRIA (IX) = (VII - VIII)	-2.040.864,7	-2.040.864,7	-2.127.392,9
PASSIVOS RECONHECIDOS (X)	0,0	0,0	0,0
<b>DÍVIDA FISCAL LÍQUIDA PREVIDENCIÁRIA (XI) = (IX - X)</b>	<b>-2.040.864,7</b>	<b>-2.040.864,7</b>	<b>-2.127.392,9</b>

Fonte : Balancete (PMM, Câmara, Fundos e Fund. Educ.); Dados do Sist. Informatizado da PMM (Beta Sistemas).

Ottoni Luiz Ferreira  
Secret. Mun. Contr. Interno  
CRC/RJ  
039015-0/7

RAFAEL SANTOS DE SOUZA  
PREFEITO

MONIQUE FERREIRA NOGUEIRA TAVARES



## RELATÓRIO RESUMIDO DA EXECUÇÃO ORÇAMENTÁRIA - ORÇAMENTOS FISCAL E DA SEGURIDADE SOCIAL

PERÍODO DE REFERÊNCIA : 1º Bimestre / 2017

## DEMONSTRATIVO DO RESULTADO PRIMÁRIO

LRF, art 53, inciso III - Anexo 6

R\$1,00

RECEITAS PRIMÁRIAS	PREVISÃO ATUALIZADA	RECEITAS REALIZADAS	
		Jan a Fev/2017	Jan a Fev/2016
<b>RECEITAS PRIMÁRIAS CORRENTES (I)</b>	444.659.000,0	67.395.673,9	67.436.823,2
Receitas Tributárias	50.129.000,0	5.642.341,1	6.128.859,2
Imposto s/ a Prop. Predial/Territorial Urbana (IPTU)	11.065.000,0	390.686,7	771.495,1
Impostos s/ Serviços de Qualquer Natureza (ISS)	25.000.000,0	3.128.208,6	3.274.834,3
Imposto s/ Transmissão de Bens Imóveis (ITBI)	1.500.000,0	47.740,0	0,0
Imposto de Renda Retido na Fonte (IRRF)	5.400.000,0	1.710.562,2	533.881,7
Outras Receitas Tributárias	7.164.000,0	365.143,6	1.548.648,1
Receita de Contribuição	34.810.000,0	1.097.667,2	1.075.126,4
Receita Previdenciária	21.600.000,0	0,0	2.485,0
Outras Receitas de Contribuições	13.210.000,0	1.097.667,2	1.072.641,4
Receita Patrimonial Líquida	20.000,0	509,8	509,8
Receita Patrimonial	5.625.400,0	485.232,1	1.894.895,2
(-)Aplicações Financeiras	5.605.400,0	484.722,3	1.894.385,4
Transferências Correntes¹	334.600.000,0	59.304.594,8	58.625.519,8
Cota Parte FPM (80%)	41.600.000,0	8.640.956,9	7.938.963,2
Cota Parte ICMS (80%)	43.600.000,0	6.692.878,8	6.439.173,1
L.C. Nº 87/96 - ICMS Desoneração (80%)	1.360.000,0	23.140,5	22.873,6
Convênios	40.000,0	0,0	0,0
Outras Transferências Correntes	248.000.000,0	43.947.618,6	44.224.509,9
Demais Receitas Correntes	25.100.000,0	1.350.561,0	1.606.808,0
Dívida Ativa	4.500.000,0	595.976,0	849.131,8
Diversas Receitas Correntes	20.600.000,0	754.585,0	757.676,2
<b>RECEITAS DE CAPITAL (II)</b>	2.620.000,0	388.410,8	30.366,9
Operações de Crédito (III)	100.000,0	0,0	0,0
Amortização de Empréstimos (IV)	0,0	0,0	0,0
Alienação de Ativos (V)	900.000,0	0,0	0,0
Transferências de Capital	1.320.000,0	385.570,2	0,0
Convênios	490.000,0	385.570,2	0,0
Outras Transferências de Capital	830.000,0	0,0	0,0
Outras Receitas de Capital	300.000,0	2.840,6	30.366,9
<b>RECEITAS PRIMÁRIAS DE CAPITAL (VI) = (II-III-IV-V)</b>	1.620.000,0	388.410,8	30.366,9
<b>RECEITA PRIMÁRIA TOTAL (VII) = (I + VI)</b>	446.279.000,0	67.784.084,7	67.467.190,1

CONTINUA NA PÁGINA SEGUINTE

Ottoni Luiz Ferreira  
Secret. Mun. Contr. Interno  
CRC/RJ  
039015-0/7

RAFAEL SANTOS DE SOUZA  
PREFEITO

MONIQUE FERREIRA NOGUEIRA TAVARES





**RELATÓRIO RESUMIDO DA EXECUÇÃO ORÇAMENTÁRIA - ORÇAMENTOS FISCAL E DA SEGURIDADE SOCIAL**

**PERÍODO DE REFERÊNCIA : 1º Bimestre / 2017**

**DEMONSTRATIVO DO RESULTADO PRIMÁRIO**

LRF, art 53, inciso III - Anexo 6

R\$1,00

DESPESAS PRIMÁRIAS	DOTAÇÃO ATUALIZADA	DESPESAS EMPENHADAS		DESPESAS LIQUIDADAS	
		Jan a Fev/2017	Jan a Fev/2016	Jan a Fev/2017	Jan a Fev/2016
<b>DESPESAS CORRENTES (VIII)</b>	410.503.445,0	220.302.707,9	74.754.322,9	21.393.162,9	55.736.282,4
Pessoal e Encargos Sociais	214.233.631,7	169.245.958,7	50.940.618,5	8.605.945,7	41.943.397,2
Juros e Encargos da Dívida (IX)	2.000.000,0	0,0	0,0	0,0	0,0
Outras Despesas Correntes	194.269.813,3	51.056.749,2	23.813.704,3	12.787.217,3	13.792.885,2
<b>DESPESAS PRIMÁRIAS CORRENTES (X) = (VIII - IX)</b>	408.503.445,0	220.302.707,9	74.754.322,9	21.393.162,9	55.736.282,4
<b>DESPESAS DE CAPITAL (XI)</b>	37.680.955,0	707.959,3	0,0	0,0	0,0
Investimentos	36.392.855,0	707.959,3	0,0	0,0	0,0
Inversões Financeiras	248.100,0	0,0	0,0	0,0	0,0
Concessão de Empréstimos (XII)	0,0	0,0	0,0	0,0	0,0
Aquisição de Título de Capital já Integralizado (XIII)	0,0	0,0	0,0	0,0	0,0
Demais Inversões Financeiras	248.100,0	0,0	0,0	0,0	0,0
Amortização da Dívida (XIV)	1.040.000,0	0,0	0,0	0,0	0,0
<b>DESPESAS PRIMÁRIAS DE CAPITAL (XV)=(XI-XII-XIII-XIV)</b>	36.640.955,0	707.959,3	0,0	0,0	0,0
<b>RESERVA DE CONTINGÊNCIA (XVI)</b>	4.700.000,0	0,0	0,0	0,0	0,0
<b>RESERVA ORÇAMENTÁRIA DO RPPS (XVII)</b>	0,0	0,0	0,0	0,0	0,0
<b>DESPESA PRIMÁRIA TOTAL (XVIII) = (X+XV+XVI+XVII)</b>	449.844.400,0	221.010.667,2	74.754.322,9	21.393.162,9	55.736.282,4
<b>RESULTADO PRIMÁRIO (VII - XVIII)</b>	-3.565.400,0	-153.226.582,5	-7.287.132,8	46.390.921,8	11.730.907,7
<b>SALDO DE EXERCÍCIOS ANTERIORES</b>		0,0	0,0		

DISCRIMINAÇÃO DA META FISCAL

VALOR CORRENTE

**META DE RESULTADO PRIMÁRIO FIXADA NO ANEXO DE METAS FISCAIS DA LDO P/ EXERCÍCIO DE REFERÊNCIA**

2.670.000,0

Fonte : Balancete (PMM, Câmara, Fundos e Fund. Educ.); Dados do Sist. Informatizado da PMM (Betha Sistemas).

Nota : \*Para efeito deste Demonstrativo, o montante das Transferências Correntes corresponde, dentre outras receitas, ao total das Transferências Intergovernamentais, excluídas as Deduções da Receita Corrente para Formação do FUNDEB.

Dilton Luiz Ferreira  
Secret. Man. Contr. Interno  
CRC/RJ  
039015-O/7

RAFAEL SANTOS DE SOUZA  
PREFEITO

MONIQUE FERREIRA NOGUEIRA TAVARES



## RELATÓRIO RESUMIDO DA EXECUÇÃO ORÇAMENTÁRIA - ORÇAMENTOS FISCAL E DA SEGURIDADE SOCIAL

PERÍODO DE REFERÊNCIA : 1º Bimestre / 2017

## DEMONSTRATIVO DOS RESTOS A PAGAR POR PODER E ÓRGÃO

LRF, art 53, inciso V - Anexo 7

R\$1,00

PODER/ÓRGÃO	RESTOS A PAGAR PROCESSADOS E NÃO PROCESSADOS LIQUIDADOS					RESTOS A PAGAR NÃO-PROCESSADOS				
	Inscritos		Canc.	Pagos	Saldo	Exerc. Ant.	Inscritos 2016	Canc.	Pagos	Saldo
	Exerc. Ant.	2016								
RESTOS A PAGAR (EXCETO INTRA-ORÇAMENTÁRIOS) (I)										
<b>EXECUTIVO</b>										
PREFEITURA MAGE	22.887.274,1	19.743.555,5	0,0	2.279.842,6	40.350.987,0	2.955.450,9	4.184.416,6	0,0	653.716,0	6.486.151,5
FUNDAÇÃO EDUCACIONAL E CULTURAL M	9.906,3	223.700,3	0,0	0,0	233.606,6	14.490,0	4.890,5	0,0	0,0	19.380,5
FUNDO MUNICIPAL DE SAÚDE DE MAGÉ	7.899.953,0	12.289.787,3	0,0	2.130.304,1	18.059.436,2	0,0	1.051.481,2	0,0	661.084,2	390.397,0
FUNDO MUN ASSIST SOCIAL MAGÉ	366.552,0	1.596.440,4	0,0	253.102,4	1.709.890,0	0,0	1.793.311,9	0,0	20.192,8	1.773.119,1
FUNDO MUNICIPAL DA C. E DO ADOLESCEN	0,0	0,0	0,0	0,0	0,0	0,0	30.000,0	0,0	0,0	30.000,0
FUNDO M.DE H.E DESENVOLVIMENTO URB	160.276,8	106.700,4	0,0	0,0	266.977,2	48.534,2	10.900,2	0,0	42.370,7	17.063,7
FPSM	3.344.249,9	5.092,0	0,0	4.802,7	3.344.539,2	0,0	0,0	0,0	0,0	0,0
<b>LEGISLATIVO</b>										
CAMARA MAGE	0,0	0,0	0,0	0,0	0,0	0,0	0,0	0,0	0,0	0,0
<b>TOTAL (I)</b>	<b>34.668.212,1</b>	<b>33.965.275,9</b>	<b>0,0</b>	<b>4.668.051,8</b>	<b>63.965.436,2</b>	<b>3.018.475,1</b>	<b>7.075.000,4</b>	<b>0,0</b>	<b>1.377.363,7</b>	<b>8.716.111,8</b>
RESTOS A PAGAR (INTRA-ORÇAMENTÁRIOS) (II)										
<b>EXECUTIVO</b>										
PREFEITURA MAGE	2.396.400,9	506.079,6	0,0	0,0	2.902.480,5	41.138,3	1.360.000,0	0,0	0,0	1.401.138,3
<b>LEGISLATIVO</b>										
CAMARA MAGE	0,0	0,0	0,0	0,0	0,0	0,0	0,0	0,0	0,0	0,0
<b>TOTAL (II)</b>	<b>2.396.400,9</b>	<b>506.079,6</b>	<b>0,0</b>	<b>0,0</b>	<b>2.902.480,5</b>	<b>41.138,3</b>	<b>1.360.000,0</b>	<b>0,0</b>	<b>0,0</b>	<b>1.401.138,3</b>
<b>TOTAL (I + II)</b>	<b>37.064.613,0</b>	<b>34.471.355,5</b>	<b>0,0</b>	<b>4.668.051,8</b>	<b>66.867.916,7</b>	<b>3.059.613,4</b>	<b>8.435.000,4</b>	<b>0,0</b>	<b>1.377.363,7</b>	<b>10.117.250,1</b>


 Ottoni Luiz Ferreira  
 Secret. Mun. Contr. Interno
CRC/RJ  
039015-0/7

 RAFAEL SANTOS DE SOUZA  
 PREFEITO


 MONIQUE FERREIRA NOGUEIRA TAVARES



**RELATÓRIO RESUMIDO DA EXECUÇÃO ORÇAMENTÁRIA - ORÇAMENTOS FISCAL E DA SEGURIDADE SOCIAL**

**PERÍODO DE REFERÊNCIA : 1º Bimestre / 2017**

**DEMONSTRATIVO DAS RECEITAS E DESPESAS COM MANUTENÇÃO E DESENVOLVIMENTO DO ENSINO**

LEI 9.394/96, art 72 - Anexo 8

R\$1,00

RECEITAS DO ENSINO				
RECEITA RESULTANTE DE IMPOSTOS (caput do art. 212 da Constituição)	PREVISÃO INICIAL	PREVISÃO ATUALIZADA (a)	RECEITAS REALIZADAS	
			Até 1º Bim/2017 (b)	% (b/a)
<b>1-RECEITAS DE IMPOSTOS</b>	51.655.000,0	51.655.000,0	6.406.717,8	12,40
1.1-Receita Resultante do Imposto sobre a Propriedade Predial e Territorial Urbana - IPTU	19.065.000,0	19.065.000,0	1.486.482,5	7,80
1.1.1-Imposto sobre a Propriedade Predial e Territorial Urbana - IPTU	11.065.000,0	11.065.000,0	390.686,7	3,53
1.1.2-Multas, Juros de Mora, Dívida Ativa e Outros Encargos do IPTU	8.000.000,0	8.000.000,0	1.095.795,8	13,70
1.2-Receita Resultante do Imposto sobre Transmissão Inter Vivos - ITBI	1.590.000,0	1.590.000,0	47.821,0	3,01
1.2.1-Imposto sobre Transmissão Inter Vivos - ITBI	1.500.000,0	1.500.000,0	47.740,0	3,18
1.2.2-Dívida Ativa e Outros Encargos do ITBI	90.000,0	90.000,0	81,0	0,09
1.3-Receita Resultante do Imposto sobre Serviços de Qualquer Natureza - ISS	25.600.000,0	25.600.000,0	3.161.852,1	12,35
1.3.1-Imposto sobre Serviços de Qualquer Natureza - ISS	25.000.000,0	25.000.000,0	3.128.208,6	12,51
1.3.2-Multas, Juros de Mora e Outros Encargos do ISS	600.000,0	600.000,0	33.643,5	5,61
1.4-Receita Resultante do Imposto sobre Imposto de Renda Retido na Fonte - IRRF	5.400.000,0	5.400.000,0	1.710.562,2	31,68
1.4.1-Imposto de Renda Retido na Fonte - IRRF	5.400.000,0	5.400.000,0	1.710.562,2	31,68
1.4.2-Multas, Juros, de Mora e Outros Encargos do IRRF	0,0	0,0	0,0	0,00
1.5-Receita Resultante do Imposto Territorial Rural - ITR (CF. art 153, §4º, III	0,0	0,0	0,0	0,00
1.5.1-ITR	0,0	0,0	0,0	0,00
1.5.2-Multas, Juros de Mora e Outros Encargos do ITR	0,0	0,0	0,0	0,00
<b>2-RECEITAS DE TRANSFERÊNCIAS CONSTITUCIONAIS E LEGAIS</b>	121.650.000,0	121.650.000,0	24.422.303,3	20,08
2.1-Cota-Parte FPM	52.000.000,0	52.000.000,0	10.801.195,9	20,77
2.1.1-Parcela referente à CF art. 159, I, alínea b	52.000.000,0	52.000.000,0	10.801.195,9	20,77
2.1.2-Parcela referente à CF art. 159, I, alínea d	0,0	0,0	0,0	0,00
2.1.3-Parcela referente à CF art. 159, I, alínea e	0,0	0,0	0,0	0,00
2.2-Cota-Parte ICMS	54.500.000,0	54.500.000,0	8.366.098,7	15,35
2.3-ICMS-Desoneração - L.C. nº87/1996	1.700.000,0	1.700.000,0	28.925,6	1,70
2.4-Cota-Parte IPI-Exportação	850.000,0	850.000,0	158.055,1	18,59
2.5-Cota-Parte ITR	100.000,0	100.000,0	7.842,1	7,84
2.6-Cota-Parte IPVA	12.500.000,0	12.500.000,0	5.060.185,9	40,48
2.7-Cota-Parte IOF-Ouro	0,0	0,0	0,0	0,00
<b>3-TOTAL DA RECEITA BRUTA DE IMPOSTOS (1 + 2)</b>	<b>173.305.000,0</b>	<b>173.305.000,0</b>	<b>30.829.021,1</b>	<b>17,79</b>

CONTINUA NA PÁGINA SEGUINTE

  
Ottoni Luiz Ferreira  
Secret. Mun. Contr. Interno  
CRC/RJ  
039015-0/7

  
RAFAEL SANTOS DE SOUZA  
PREFEITO

  
MONIQUE FERREIRA NOGUEIRA TAVARES



## RELATÓRIO RESUMIDO DA EXECUÇÃO ORÇAMENTÁRIA - ORÇAMENTOS FISCAL E DA SEGURIDADE SOCIAL

PERÍODO DE REFERÊNCIA : 1º Bimestre / 2017

## DEMONSTRATIVO DAS RECEITAS E DESPESAS COM MANUTENÇÃO E DESENVOLVIMENTO DO ENSINO

LEI 9.394/96, art 72 - Anexo 8

R\$1,00

RECEITAS ADICIONAIS PARA FINANCIAMENTO DO ENSINO	PREVISÃO INICIAL	PREVISÃO ATUALIZADA (a)	RECEITAS REALIZADAS	
			Até 1º Bim/2017 (b)	% (b/a)
4-RECEITA DA APLIC. FINANC. DE OUTROS RECURSOS DE IMPOSTOS VINC. AO ENSINO	30.000,0	30.000,0	941,7	3,14
5-RECEITA DE TRANSFERÊNCIAS DO FNDE	55.450.000,0	55.450.000,0	9.060.667,6	16,34
5.1-Transferências do Salário-Educação	22.100.000,0	22.100.000,0	4.265.812,7	19,30
5.2-Transferências Diretas - PDDE	0,0	0,0	0,0	0,00
5.3-Transferências Diretas - PNAE	33.350.000,0	33.350.000,0	4.794.854,9	14,38
5.4-Transferências Diretas - PNATE	0,0	0,0	0,0	0,00
5.5-Transferências Diretas - FNDE	0,0	0,0	0,0	0,00
5.6-Aplicações Financeiras Recursos do FNDE	0,0	0,0	0,0	0,00
6-RECEITA DE TRANSFERÊNCIAS DE CONVÊNIOS	42.000,0	42.000,0	0,0	0,00
6.1- Transferências de Convênios	42.000,0	42.000,0	0,0	0,00
6.2-Aplicação Financeira de Recursos de Convênios	0,0	0,0	0,0	0,00
7-RECEITA DE OPERAÇÕES DE CRÉDITO	0,0	0,0	0,0	0,00
8-OUTRAS RECEITAS PARA FINANCIAMENTO DO ENSINO	10.000,0	10.000,0	0,0	0,00
9-TOTAL RECEITAS ADICIONAIS PARA FINANCIAMENTO DO ENSINO (4 + 5 + 6 + 7 + 8)	55.532.000,0	55.532.000,0	9.061.609,3	16,32

## FUNDEB

RECEITAS DO FUNDEB	PREVISÃO INICIAL	PREVISÃO ATUALIZADA (a)	RECEITAS REALIZADAS	
			Até 1º Bim/2017 (b)	% (b/a)
10-RECEITAS DESTINADAS AO FUNDEB	25.200.000,0	25.200.000,0	4.884.460,7	19,38
10.1-Cota-Parte FPM Destinada ao FUNDEB - (20% de 2.1.1)	10.400.000,0	10.400.000,0	2.160.239,0	20,77
10.2-Cota-Parte ICMS Destinada ao FUNDEB - (20% de 2.2)	10.900.000,0	10.900.000,0	1.673.219,9	15,35
10.3-ICMS-Desoneração Destinada ao FUNDEB - (20% de 2.3)	340.000,0	340.000,0	5.785,1	1,70
10.4-Cota-Parte IPI-Exportação Destinada ao FUNDEB - (20% de 2.4)	170.000,0	170.000,0	31.611,0	18,59
10.5-Cota-Parte ITR ou ITR arrecadado (20% de 1.5 + 2.5)	890.000,0	890.000,0	1.568,4	0,18
10.6-Cota-Parte IPVA Destinada ao FUNDEB - (20% de 2.6)	2.500.000,0	2.500.000,0	1.012.037,3	40,48
11-RECEITAS RECEBIDAS DO FUNDEB	131.770.000,0	131.770.000,0	22.240.433,3	16,88
11.1-Transferências de Recursos do FUNDEB	130.000.000,0	130.000.000,0	22.036.534,0	16,95
11.2-Complementação da União ao FUNDEB	0,0	0,0	0,0	0,00
11.3-Receita de Aplicação Financeira dos Recursos FUNDEB	1.770.000,0	1.770.000,0	203.899,3	11,52
12-RESULTADO LÍQUIDO DAS TRANSFERÊNCIAS DO FUNDEB (11.1 - 10)	104.800.000,0	104.800.000,0	17.152.073,3	16,37

[SE RESULTADO LÍQUIDO DA TRANSFERÊNCIA (12 &gt; 0)] = ACRÉSCIMO RESULTANTE DAS TRANSFERÊNCIAS DO FUNDEB

[SE RESULTADO LÍQUIDO DA TRANSFERÊNCIA (12 &gt; 0)] = DECRÉSCIMO RESULTANTE DAS TRANSFERÊNCIAS DO FUNDEB

DESPESAS DO FUNDEB	DOTAÇÃO INICIAL	DOTAÇÃO ATUALIZADA (d)	DESPESAS EMPENHADAS		DESPESAS LIQUIDADAS	
			Até 1º Bim/2017 (e)	% (f)=(e/d)	Até 1º Bim/2017 (g)	% (f)=(g/d)
13-PAGAMENTO DOS PROFISSIONAIS DO MAGISTÉRIO	93.493.600,0	93.493.600,0	84.560.233,9	90,44	6.873.130,0	7,35
13.1-Com Educação Infantil	18.180.000,0	18.180.000,0	15.646.633,9	86,07	1.112.153,2	6,12
13.2-Com Ensino Fundamental	75.313.600,0	75.313.600,0	68.913.600,0	91,50	5.760.976,8	7,65
14-OUTRAS DESPESAS	36.906.400,0	36.906.400,0	6.925.681,4	18,77	619.312,6	1,68
14.1-Com Educação Infantil	12.302.000,0	12.302.000,0	2.167.471,1	17,62	15.285,1	0,12
14.2-Com Ensino Fundamental	24.604.400,0	24.604.400,0	4.758.210,3	19,34	604.027,5	2,45
15-TOTAL DAS DESPESAS DO FUNDEB (13+14)	130.400.000,0	130.400.000,0	91.485.915,3	70,16	7.492.442,6	5,75

## DEDUÇÕES PARA FINS DE LIMITE DO FUNDEB PARA PAGAMENTO DOS PROFISSIONAIS DE ENSINO

16-RESTOS A PAGAR INSCRITOS NO EXERCÍCIO SEM DISPONIBILIDADE FINANCEIRA DE RECURSOS DO FUNDEB	0,00
16.1-FUNDEB 60%	0,00
16.2-FUNDEB 40%	0,00
17-DESPESAS CUSTEADAS COM O SUPERÁVIT FINANCEIRO, DO EXERCÍCIO ANTERIOR, DO FUNDEB	0,00
17.1-FUNDEB 60%	0,00
17.2-FUNDEB 40%	0,00
18-TOTAL DE DEDUÇÕES CONSIDERADAS PARA FINS DE LIMITE DO FUNDEB(16+17)	0,00

## INDICADORES DO FUNDEB

19-TOTAL DE DESPESAS DO FUNDEB PARA FINS DE LIMITE (15 - 18)	7.492.442,60
19.1-MÍNIMO DE 60% DO FUNDEB NA REMUNERAÇÃO DO MAGISTÉRIO (13-(16.1+17.1))/(11)x100	30,90
19.2-MÁXIMO DE 40% EM DESPESAS COM MDE QUE NÃO REMUNERAÇÃO DO MAGISTÉRIO (14-(16.2+17.2))/(XX)x100	2,78
19.3-MÁXIMO DE 5% NÃO APLICADO NO EXERCÍCIO (100-(19.1+19.2))	66,31

## CONTROLE DA UTILIZAÇÃO DE RECURSOS NO EXERCÍCIO SUBSEQUENTE

20-RECURSOS RECEBIDOS DO FUNDEB EM 2016 QUE NÃO FORAM UTILIZADOS	0,00
21-DESPESAS CUSTEADAS COM O SALDO DO ITEM 20 ATÉ O PRIMEIRO TRIMESTRE DE 2017	0,00

CONTINUA NA PÁGINA SEGUINTE

 Dilton Luiz Ferreira  
 Secret. Mun. Contr. Interno  
 CRC/RJ  
 039015-0/7


 RAFAEL SANTOS DE SOUZA  
 PREFEITO

MONIQUE FERREIRA NOGUEIRA TAVARES



**RELATÓRIO RESUMIDO DA EXECUÇÃO ORÇAMENTÁRIA - ORÇAMENTOS FISCAL E DA SEGURIDADE SOCIAL**

**PERÍODO DE REFERÊNCIA : 1º Bimestre / 2017**

**DEMONSTRATIVO DAS RECEITAS E DESPESAS COM MANUTENÇÃO E DESENVOLVIMENTO DO ENSINO**

LEI 9.394/96, art 72 - Anexo 8

R\$1,00

DESPESAS COM AÇÕES TÍPICAS DE MANUTENÇÃO E DESENVOLVIMENTO DO ENSINO	DOTAÇÃO INICIAL	DOTAÇÃO ATUALIZADA (d)	DESPESAS EMPENHADAS		DESPESAS LIQUIDADAS	
			Até 1º Bim/2017 (e)	% (e/d)x100	Até 1º Bim/2017 (f)	% (f/d)x100
22-EDUCAÇÃO INFANTIL	42.413.000,0	42.413.000,0	17.836.105,0	42,05	1.128.927,1	2,66
22.1-Despesas Custeadas com Recursos do FUNDEB	30.482.000,0	30.482.000,0	17.814.105,0	58,44	1.127.438,3	3,70
22.2-Despesas Custeadas com Outros Recursos de Impostos	11.931.000,0	11.931.000,0	22.000,0	0,18	1.488,8	0,01
23-ENSINO FUNDAMENTAL	125.279.000,0	125.279.000,0	75.172.671,8	60,00	6.766.783,8	5,40
23.1-Despesas Custeadas com Recursos do FUNDEB	99.918.000,0	99.918.000,0	73.671.810,3	73,73	6.365.004,3	6,37
23.2-Despesas Custeadas com Outros Recursos de Impostos	25.361.000,0	25.361.000,0	1.500.861,5	5,92	401.779,5	1,58
24-ENSINO MÉDIO	0,0	0,0	0,0	0,00	0,0	0,00
25-ENSINO SUPERIOR	0,0	0,0	0,0	0,00	0,0	0,00
26-ENSINO PROFISSIONAL NÃO INTEGRADO AO ENSINO REGULAR	0,0	0,0	0,0	0,00	0,0	0,00
27-OUTRAS	1.441.000,0	1.441.000,0	100.000,0	6,94	1.959,3	0,14
28-TOTAL DESPESAS C/AÇÕES TÍPICAS DE MDE(23+24+25+26+27+28)	169.133.000,0	169.133.000,0	93.108.776,8	55,05	7.897.670,2	4,67
DEDUÇÕES CONSIDERADAS PARA FINS DE LIMITE CONSTITUCIONAL					VALOR	
29-RESULTADO LÍQUIDO DAS TRANSFERÊNCIAS DO FUNDEB = (12)					17.152.073,30	
30-DESPESAS CUSTEADAS COM A COMPLEMENTAÇÃO DO FUNDEB NO EXERCÍCIO					0,00	
31-RECEITA DE APLICAÇÃO DOS RECURSOS DO FUNDEB ATÉ O BIMESTRE = (49 h)					203.899,30	
32-DESPESAS CUSTEADAS COM O SUPERÁVIT FINANCEIRO DO FUNDEB DO EXERCÍCIO ANTERIOR					0,00	
33-DESPESAS CUSTEADAS COM O SUPERÁVIT FINANCEIRO DE OUTROS RECURSOS DE IMPOSTOS, DO EXERCÍCIO ANTERIOR					0,00	
34-RESTOS A PAGAR INSCRITOS NO EXERCÍCIO SEM DISPONIBILIDADE FINANCEIRA DE RECURSOS DE IMPOSTOS VINCULADOS AO ENSINO					0,00	
35-CANCELAMENTO, NO EXERCÍCIO, DE RESTOS A PAGAR INSCRITOS COM DISPONIBILIDADE FINANCEIRA DE RECURSOS DE IMPOSTOS VINCULADOS AO ENSINO = (45g)					0,00	
36-TOTAL DAS DEDUÇÕES CONSIDERADAS PARA FINS DE LIMITES CONSTITUCIONAIS (29+30+31+32+33+34+35)					17.355.972,60	
37-TOTAL DAS DESPESAS PARA FINS DE LIMITE (22+23)-36					-9.460.261,70	
38-MÍNIMO DE 25% DAS RECEITAS RESULTANTES DE IMPOSTOS NA MANUTENÇÃO E DESENVOLVIMENTO DO ENSINO [(38)/(3)]x100%					-30,69	

**OUTRAS INFORMAÇÕES PARA CONTROLE**

OUTRAS DESPESAS CUSTEADAS COM RECEITAS ADICIONAIS PARA FINANCIAMENTO DO ENSINO	DOTAÇÃO INICIAL	DOTAÇÃO ATUALIZADA (d)	DESPESAS EMPENHADAS		DESPESAS LIQUIDADAS	
			Até 1º Bim/2017 (e)	% (f)=(e/d)	Até 1º Bim/2017 (g)	(h)=(g/d)
39-DESPESAS CUSTEADAS C/APLIC. FIN. EM OUTROS RECURSOS DE IMPOSTOS VINC. AO ENSINO	0,0	0,0	0,0	0,00	0,0	0,00
40-DESPESAS CUSTEADAS COM A CONTRIBUIÇÃO DO SALÁRIO-EDUCAÇÃO	22.500.000,0	22.500.000,0	2.813.945,4	12,51	492.166,8	2,19
41-DESPESAS CUSTEADAS COM OPERAÇÃO DE CRÉDITO	0,0	0,0	0,0	0,00	0,0	0,00
42-DESPESAS CUSTEADAS COM OUTRAS RECEITAS PARA FINANCIAMENTO DO ENSINO	4.097.000,0	4.097.000,0	80.000,0	1,95	0,0	0,00
43-TOTAL OUTRAS DESPESAS CUSTEADAS C/RECEITAS ADIC. P/FINANC.DO ENSINO (40+41+42+43)	26.597.000,0	26.597.000,0	2.893.945,4	10,88	492.166,8	1,85
44-TOTAL GERAL DAS DESPESAS COM MDE (29+44)	195.730.000,0	195.730.000,0	96.002.722,2	49,05	8.389.837,0	4,29

CONTINUA NA PÁGINA SEGUINTE

Ditoni Luiz Ferreira  
Secret. Mun. Contr. Interno  
CRC/RJ  
039015-O/7

RAFAEL SANTOS DE SOUZA  
PREFEITO

MONIQUE FERREIRA NOGUEIRA TAVARES


**RELATÓRIO RESUMIDO DA EXECUÇÃO ORÇAMENTÁRIA - ORÇAMENTOS FISCAL E DA SEGURIDADE SOCIAL**
**PERÍODO DE REFERÊNCIA : 1º Bimestre / 2017**
**DEMONSTRATIVO DAS RECEITAS E DESPESAS COM MANUTENÇÃO E DESENVOLVIMENTO DO ENSINO**

LEI 9.394/96, art 72 - Anexo 8

R\$1,00

RESTOS A PAGAR INSCRITOS COM DISPONIBILIDADE FINANCEIRA DE RECURSOS DE IMPOSTOS VINCULADOS AO ENSINO	SALDO ATÉ O BIMESTRE	Cancelado em 2017 (g)
45-RESTOS A PAGAR DE DESPESAS COM MANUTENÇÃO E DESENVOLVIMENTO DO ENSINO	<b>20.127.410,00</b>	<b>0,00</b>
45.1- EXECUTADOS COM RECURSOS DE IMPOSTOS VINCULADOS AO ENSINO	16.861.291,30	0,00
45.2-EXECUTADOS COM RECURSOS DO FUNDEB	3.266.118,70	0,00
CONTROLE DA DISPONIBILIDADE FINANCEIRA	FUNDEB	SALÁRIO EDUCAÇÃO
46-DISPONIBILIDADE FINANCEIRA EM 31 DE DEZEMBRO DE <EXERCÍCIO ANTERIOR>	<b>0,00</b>	<b>0,00</b>
47-(+) INGRESSO DE RECURSOS ATÉ O BIMESTRE	<b>22.036.534,00</b>	<b>4.265.812,70</b>
48-(-) PAGAMENTOS EFETUADOS ATÉ O BIMESTRE	<b>0,00</b>	<b>0,00</b>
48.1-ORÇAMENTO DO EXERCÍCIO	0,00	0,00
48.2-RESTOS A PAGAR	0,00	0,00
49-(+) RECEITA DE APLICAÇÃO FINANCEIRA DOS RECURSOS ATÉ O BIMESTRE	<b>203.899,30</b>	<b>0,00</b>
50-(-) DISPONIBILIDADE FINANCEIRA ATÉ O BIMESTRE	<b>22.240.433,30</b>	<b>4.265.812,70</b>
51-(+) Ajustes	<b>0,00</b>	<b>0,00</b>
51.1 Retenções	0,00	0,00
51.2 Conciliação Bancária	0,00	0,00
52- (-) SALDO FINANCEIRO CONCILIADO	<b>22.240.433,30</b>	<b>4.265.812,70</b>

FONTE :

¹ Caput do artigo 212 da CF/1988

² Os valores referentes à parcela dos restos a Pagar inscritos sem disponibilidade financeira vinculada à educação deverão ser informados somente no RREO do último bimestre do exercício.

³ Limites mínimos anuais a serem cumpridos no encerramento do exercício, no âmbito de atuação prioritária, conforme Lei 9.394/96, art. 11, V.

**AJUSTE DAS DESPESAS COM MANUTENÇÃO E DESENVOLVIMENTO DO ENSINO**

<b>VINCULADAS ÀS RECEITAS RESULTANTES DE IMPOSTOS</b>	405.227,60
Despesas com Ensino Fundamental ( 24.2 )	401.779,50
Despesas com Educação Infantil em Creches e Pré-Escolas ( 23.2 )	1.488,80
<b>Outras Despesas com Ensino</b>	1.959,30
<b>PARCELA DAS TRANSFERÊNCIAS DESTINADA À FORMAÇÃO DO FUNDEB ( 10 )</b>	4.884.460,70
<b>INATIVOS PAGOS COM RECURSOS DO TESOUREO ( 40 )</b>	0,00
Despesas com Ensino Fundamental	0,00
Despesas com Educação Infantil em Creches e Pré-Escolas	0,00
<b>TOTAL DA DESPESA COM MANUTENÇÃO E DESENVOLVIMENTO DO ENSINO - ( 24.2 + 23.2 + 10 + 40 )</b>	5.287.729,00
<b>AJUSTE DA TABELA DE CUMPRIMENTO DOS LIMITES CONSTITUCIONAIS</b>	
Mínimo de <25%> das receitas resultantes de impostos na manutenção e desenvolvimento do ensino - Caput do artigo 212 da CF/88	17,15
Mínimo de <60%> do FUNDEB na remuneração do magistério do Ensino Fundamental - caput § 5º do artigo 60 do ADCT	30,90

 Ottoni Luiz Ferreira  
 Secret. Mun. Contr. Interno  
 CRC/RJ  
 039015-0/7


 RAFAEL SANTOS DE SOUZA  
 PREFEITO

MONIQUE FERREIRA NOGUEIRA TAVARES



**RELATÓRIO RESUMIDO DA EXECUÇÃO ORÇAMENTÁRIA - ORÇAMENTOS FISCAL E DA SEGURIDADE SOCIAL**

**PERÍODO DE REFERÊNCIA : 1º Bimestre / 2017**

**DEMONSTRATIVO DAS RECEITAS DE IMPOSTOS E DAS DESPESAS PRÓPRIAS COM SAÚDE**

ADCT, art 77 - Anexo 12

R\$ 1,00

RECEITAS PARA APURAÇÃO DA APLICAÇÃO EM AÇÕES E SERVIÇOS PÚBLICOS DE SAÚDE	PREVISÃO INICIAL	PREVISÃO ATUALIZADA (a)	RECEITAS REALIZADAS	
			Até 1º Bim/2017 (b)	% (b/a)
RECEITA DE IMPOSTOS LÍQUIDA (I)	51.655.000,0	51.655.000,0	6.406.717,8	12,40
Imposto Predial e Territorial Urbano - IPTU	11.065.000,0	11.065.000,0	390.686,7	3,53
Imposto sobre Transmissão de Bens Intervivos - ITBI	1.500.000,0	1.500.000,0	47.740,0	3,18
Imposto sobre Serviços de Qualquer Natureza - ISS	25.000.000,0	25.000.000,0	3.128.208,6	12,51
Imposto de Renda Retido na Fonte - IRRF	5.400.000,0	5.400.000,0	1.710.562,2	31,68
Imposto Territorial Rural - ITR	0,0	0,0	0,0	0,00
Multas, Juros de Mora e Outros Encargos dos Impostos	3.190.000,0	3.190.000,0	143.622,1	4,50
Dívida Ativa dos Impostos	3.480.000,0	3.480.000,0	560.038,4	16,09
Multas, Juros de Mora e Outros Encargos da Dívida Ativa	2.020.000,0	2.020.000,0	425.859,8	21,08
RECEITAS DE TRANSFERÊNCIAS CONSTITUCIONAIS	121.650.000,0	121.650.000,0	24.422.303,3	20,08
Cota-Parte FPM	52.000.000,0	52.000.000,0	10.801.195,9	20,77
Cota-Parte ITR	100.000,0	100.000,0	7.842,1	7,84
Cota-Parte IPVA	12.500.000,0	12.500.000,0	5.060.185,9	40,48
Cota-Parte ICMS	54.500.000,0	54.500.000,0	8.366.098,7	15,35
Cota-Parte IPI-Exportação	850.000,0	850.000,0	158.055,1	18,59
Compensações Financeiras Provenientes de Impostos e Transferências	0,0	0,0	0,0	0,00
CONSTITUCIONAIS	1.700.000,0	1.700.000,0	28.925,6	1,70
Desoneração ICMS (LC 87/96)	1.700.000,0	1.700.000,0	28.925,6	1,70
Outras	0,0	0,0	0,0	0,00
<b>TOTAL DAS RECEITAS PARA APURAÇÃO DA APLICAÇÃO EM AÇÕES E SERVIÇOS PÚBLICOS DE SAÚDE (III) = I + II</b>	<b>173.305.000,0</b>	<b>173.305.000,0</b>	<b>30.829.021,1</b>	<b>17,79</b>

RECEITAS ADICIONAIS PARA FINANCIAMENTO DA SAÚDE	PREVISÃO INICIAL	PREVISÃO ATUALIZADA (c)	RECEITAS REALIZADAS	
			Até 1º Bim/2017 (d)	% (d/c)
TRANSFERÊNCIA DE RECURSOS DO SISTEMA ÚNICO DE SAÚDE-SUS	0,0	0,0	8.085.712,3	0,00
Provenientes da União	0,0	0,0	8.085.712,3	0,00
Provenientes dos Estados	0,0	0,0	0,0	0,00
Provenientes de Outros Municípios	0,0	0,0	0,0	0,00
Outras Receitas do SUS	0,0	0,0	0,0	0,00
TRANSFERÊNCIAS VOLUNTÁRIAS	58.400,0	58.400,0	15.171,3	25,98
RECEITAS DE OPERAÇÕES DE CRÉDITO VINCULADAS À SAÚDE	0,0	0,0	0,0	0,00
OUTRAS RECEITAS PARA FINANCIAMENTO DA SAÚDE	0,0	0,0	0,0	0,00
<b>TOTAL RECEITAS ADICIONAIS PARA FINANCIAMENTO DA SAÚDE</b>	<b>58.400,0</b>	<b>58.400,0</b>	<b>8.100.883,6</b>	<b>13.871,38</b>

DESPESAS COM SAÚDE (Por Grupo de Natureza da Despesa)	DOTAÇÃO INICIAL	DOTAÇÃO ATUALIZADA (e)	DESPESAS EMPENHADAS		DESPESAS LIQUIDADAS	
			Até 1º Bim/2017 (f)	% (f/e)	Até 1º Bim/2017 (g)	% (g/e)
DESPESAS CORRENTES	82.566.500,0	82.566.500,0	44.813.223,6	54,28	6.495.655,8	7,87
Pessoal e Encargos Sociais	35.050.000,0	32.231.789,1	17.540.000,0	54,42	0,0	0,00
Juros e Encargos da Dívida	0,0	0,0	0,0	0,00	0,0	0,00
Outras Despesas Correntes	47.516.500,0	50.334.710,9	27.273.223,6	54,18	6.495.655,8	12,90
DESPESAS DE CAPITAL	2.227.000,0	2.227.000,0	6.232,0	0,28	0,0	0,00
Investimentos	2.166.000,0	2.166.000,0	6.232,0	0,29	0,0	0,00
Inversões Financeiras	61.000,0	61.000,0	0,0	0,00	0,0	0,00
Amortização da Dívida	0,0	0,0	0,0	0,00	0,0	0,00
<b>TOTAL DAS DESPESAS COM SAÚDE (IV)</b>	<b>84.793.500,0</b>	<b>84.793.500,0</b>	<b>44.819.455,6</b>	<b>52,86</b>	<b>6.495.655,8</b>	<b>7,66</b>

CONTINUA NA PÁGINA SEGUINTE

*Ditoni Luiz Ferreira*  
Secret. Mun. Contr. Interno  
CRC/RJ  
039045-0/7

*RAFAEL SANTOS DE SOUZA*  
PREFEITO

*MONIQUE FERREIRA NOGUEIRA TAVARES*


**RELATÓRIO RESUMIDO DA EXECUÇÃO ORÇAMENTÁRIA - ORÇAMENTOS FISCAL E DA SEGURIDADE SOCIAL**
**PERÍODO DE REFERÊNCIA : 1º Bimestre / 2017**
**DEMONSTRATIVO DAS RECEITAS DE IMPOSTOS E DAS DESPESAS PRÓPRIAS COM SAÚDE**

ADCT, art 77 - Anexo 12

R\$ 1,00

DESPESAS COM SAÚDE NÃO COMPUTADAS PARA FINS DE APURAÇÃO DO PERCENTUAL MÍNIMO	DOTAÇÃO INICIAL	DOTAÇÃO ATUALIZADA	DESPESAS EMPENHADAS		DESPESAS LIQUIDADAS	
			Até 1º Bim/2017 (h)	% (h/IVf)	Até 1º Bim/2017 (i)	% (i/Vg)
DESPESAS COM INATIVOS E PENSIONISTAS	0,0	0,0	0,0	0,00	0,0	0,00
DESPESA COM ASSISTÊNCIA À SAÚDE QUE NÃO ATENDE AO PRINCÍPIO DE ACESSO UNIVERSAL	0,0	0,0	0,0	0,00	0,0	0,00
DESPESAS CUSTEADAS COM OUTROS RECURSOS	47.020.000,0	47.020.000,0	28.630.729,9	63,88	4.250.924,6	65,44
Recursos de Transferência do Sistema Único de Saúde - SUS	46.840.000,0	46.840.000,0	28.630.729,9	63,88	4.250.924,6	65,44
Recursos de Operações de Crédito	0,0	0,0	0,0	0,00	0,0	0,00
Outros Recursos	180.000,0	180.000,0	0,0	0,00	0,0	0,00
OUTRAS AÇÕES E SERVIÇOS NÃO COMPUTADOS	0,0	0,0	0,0	0,00	0,0	0,00
RESTOS A PAGAR NÃO PROCESSADOS INSCRITOS INDEVIDAMENTE NO EXERCÍCIO SEM DISPONIBILIDADE FINANCEIRA¹	0,0	0,0	0,0	0,00	0,0	0,00
DESPESAS CUSTEADAS COM DISPONIBILIDADE DE CAIXA VINCULADA AOS RESTOS A PAGAR CANCELADOS²	0,0	0,0	0,0	0,00	0,0	0,00
DESPESAS CUSTEADAS C/REC. VINCULADOS À PARCELA DO % MÍNIMO NÃO APLICADAS EM AÇÕES E SERV. SAÚDE EM EXER. ANTERIORES³	0,0	0,0	0,0	0,00	0,0	0,00
<b>TOTAL DAS DESPESAS COM SAÚDE NÃO COMPUTADAS (V)</b>	<b>47.020.000,0</b>	<b>47.020.000,0</b>	<b>28.630.729,9</b>	<b>63,88</b>	<b>4.250.924,6</b>	<b>65,44</b>
<b>TOTAL DAS DESPESAS COM AÇÕES E SERVIÇOS PÚBLICOS DE SAÚDE (VI) = (IV - V)</b>	<b>37.773.500,0</b>	<b>37.773.500,0</b>	<b>16.188.725,7</b>	<b>36,12</b>	<b>2.244.731,2</b>	<b>34,56</b>

**PERCENTUAL DE APLICAÇÃO EM AÇÕES E SERVIÇOS PÚBLICOS DE SAÚDE SOBRE A RECEITA DE IMPOSTOS LÍQUIDA E TRANSFERÊNCIAS CONSTITUCIONAIS E LEGAIS (VII%) = (VII / IIIb X 100) - LIMITE CONSTITUCIONAL 15% <sup>(4 e 5)</sup>**

7,28 %

**VALOR REFERENTE À DIFERENÇA ENTRE O VALOR EXECUTADO E O LIMITE MÍNIMO CONSTITUCIONAL [(VII - 15)/100xIIIb] <sup>6</sup>**

-2.379.622,0

EXECUÇÃO DE RESTOS A PAGAR NÃO PROCESSADOS INSCRITOS COM DISPONIBILIDADE DE CAIXA	INSCRITOS	CANCELADOS/PRESCRITOS	PAGOS	A PAGAR	PARCELA CONSIDERADA NO LIMITE
Inscritos em 2016	0,0	0,0	0,00	0,00	0,00
Inscritos em 2015	0,0	0,0	0,00	0,00	0,00
Inscritos em 2014	0,0	0,0	0,00	0,00	0,00
Inscritos em 2013	0,0	0,0	0,00	0,00	0,00
Inscritos em 2012	0,0	0,0	0,00	0,00	0,00
Inscritos em exercícios anteriores a 2012 (Somatório)	0,0	0,0	0,00	0,00	0,00
<b>Total</b>	<b>0,0</b>	<b>0,0</b>	<b>0,00</b>	<b>0,00</b>	<b>0,00</b>

CONTROLE DOS RESTOS A PAGAR CANCELADOS OU PRESCRITOS PARA FINS DE APLICAÇÃO DA DISPONIBILIDADE DE CAIXA CONFORME ARTIGO 24, §1º E §2º	RESTOS A PAGAR CANCELADOS OU PRESCRITOS		
	Saldo Inicial	Despesas custeadas no exercício de referência (j)	Saldo Final (Não Aplicado)
Restos a Pagar Cancelados ou Prescritos em 2016	0,0	0,0	0,00
Restos a Pagar Cancelados ou Prescritos em 2015	0,0	0,0	0,00
Restos a Pagar Cancelados ou Prescritos em 2014	0,0	0,0	0,00
Restos a Pagar Cancelados ou Prescritos em 2013	0,0	0,0	0,00
Restos a Pagar Cancelados ou Prescritos em 2012	0,0	0,0	0,00
Restos a pagar Cancelados ou Prescritos anteriores a 2012 (Somatório)	0,0	0,0	0,00
<b>Total (VIII)</b>	<b>0,0</b>	<b>0,0</b>	<b>0,00</b>

CONTINUA NA PÁGINA SEGUINTE

 Ottoni Luiz Ferreira  
 Secret. Mun. Contr. Interno  
 CRC/RJ  
 039015-0/7


 RAFAEL SANTOS DE SOUZA  
 PREFEITO

MONIQUE FERREIRA NOGUEIRA TAVARES





**RELATÓRIO RESUMIDO DA EXECUÇÃO ORÇAMENTÁRIA - ORÇAMENTOS FISCAL E DA SEGURIDADE SOCIAL**

**PERÍODO DE REFERÊNCIA : 1º Bimestre / 2017**

**DEMONSTRATIVO DAS RECEITAS DE IMPOSTOS E DAS DESPESAS PRÓPRIAS COM SAÚDE**

ADCT, art 77 - Anexo 12

R\$ 1,00

CONTROLE DO VALOR REFERENTE AO PERCENTUAL MÍNIMO NÃO CUMPRIDO EM EXERCÍCIOS ANTERIORES PARA FINS DE APLICAÇÃO DOS RECURSOS VINCULADOS CONFORME ART. 25 E 26	LIMITE NÃO CUMPRIDO		
	Saldo Inicial	Despesas custeadas no exercício de referência (k)	Saldo Final (Não Aplicado)
Diferença de limite não cumprido em 2016	0,0	0,0	0,00
Diferença de limite não cumprido em 2015	0,0	0,0	0,00
Diferença de limite não cumprido em 2014	0,0	0,0	0,00
Diferença de limite não cumprido em 2013	0,0	0,0	0,00
Diferença de limite não cumprido em 2012	0,0	0,0	0,00
Diferença de limite não cumprido anteriores a 2012 (Somatório)			
<b>Total (IX)</b>	<b>0,0</b>	<b>0,0</b>	<b>0,00</b>

DESPESAS COM SAÚDE (Por Subfunção)	DOTAÇÃO INICIAL	DOTAÇÃO ATUALIZADA	DESPESAS EMPENHADAS		DESPESAS LIQUIDADAS	
			Até 1º Bim/2017 (l)	% (l / total l)	Até 1º Bim/2017 (m)	% (m / total m)
Atenção Básica	32.301.000,0	32.301.000,0	18.371.509,1	40,99	2.307.807,4	35,53
Assistência Hospitalar e Ambulatorial	36.492.000,0	36.492.000,0	20.921.354,0	46,68	2.960.623,6	45,58
Suporte Profilático e Terapêutico	5.490.000,0	5.490.000,0	249.000,0	0,56	5.532,3	0,09
Vigilância Sanitária	0,0	0,0	0,0	0,00	0,0	0,00
Vigilância Epidemiológica	2.444.000,0	2.444.000,0	1.293.601,7	2,89	0,0	0,00
Alimentação e Nutrição	5.000.000,0	5.000.000,0	1.726.183,3	3,85	1.018.925,1	15,69
Outras Subfunções	3.066.500,0		2.257.807,4	5,04		
<b>TOTAL</b>	<b>84.793.500,0</b>	<b>84.793.500,0</b>	<b>44.819.455,5</b>	<b>100,00</b>	<b>6.495.655,8</b>	<b>100,00</b>

Fonte : Balancete (PMM, Câmara, Fundos e Fund. Educ.); Dados do Sist. Informatizado da PMM (Betha Sistemas).

<sup>1</sup> Esta linha apresentará valor somente no Relatório Resumido da Execução Orçamentária do último bimestre do exercício.

<sup>2</sup> O valor apresentado na intercessão com a coluna "i" ou com a coluna "h+i" (último bimestre) deverá ser o mesmo apresentado no "total j".

<sup>3</sup> O valor apresentado na intercessão com a coluna "i" ou com a coluna "h+i" (último bimestre) deverá ser o mesmo apresentado no "total k".

<sup>4</sup> Limite anual mínimo a ser cumprido no encerramento do exercício.

<sup>5</sup> Durante o exercício esse valor servirá para o monitoramento no art. 23 da LC 141/2012.

<sup>6</sup> No último bimestre será utilizada a fórmula:  $Vl(h+i) - (15 \times IIIb/100)$

Ottoni Luiz Ferreira  
Secret. Mon. Contr. Interno  
CRC/RJ  
039015-0/7

RAFAEL SANTOS DE SOUZA  
PREFEITO

MONIQUE FERREIRA NOGUEIRA TAVARES



## RELATÓRIO RESUMIDO DA EXECUÇÃO ORÇAMENTÁRIA - ORÇAMENTOS FISCAL E DA SEGURIDADE SOCIAL

PERÍODO DE REFERÊNCIA : 1º Bimestre / 2017

## DEMONSTRATIVO DAS PARCERIAS PÚBLICO-PRIVADAS

Lei nº 11.079, de 30.12.2004, arts 22 e 28 - Anexo 13

R\$ 1,00

ESPECIFICAÇÃO	SALDO TOTAL EM 31 DE DEZEMBRO DO EXERCÍCIO ANTERIOR (a)	REGISTROS EFETUADOS EM 2017		SALDO TOTAL (c) = (a) + (b)
		NO BIMESTRE	ATÉ O BIMESTRE (b)	
<b>TOTAL DE ATIVOS</b>	0,0	0,0	0,0	0,0
Direitos Futuros	0,0	0,0	0,0	0,0
Ativos Contabilizados na SPE	0,0	0,0	0,0	0,0
Contrapartida para Provisões de PPP	0,0	0,0	0,0	0,0
<b>TOTAL DE PASSIVOS (I)</b>	0,0	0,0	0,0	0,0
Obrigações Não Relacionadas a Serviços	0,0	0,0	0,0	0,0
Contrapartida para Ativos da SPE	0,0	0,0	0,0	0,0
Provisões de PPP	0,0	0,0	0,0	0,0
<b>GARANTIAS DE PPP (II)</b>	0,0	0,0	0,0	0,0
<b>SALDO LÍQUIDO DE PASSIVOS DE PPP (III) = (I-II)</b>	0,0	0,0	0,0	0,0
<b>PASSIVOS CONTINGENTES</b>	0,0	0,0	0,0	0,0
Contraprestações Futuras	0,0	0,0	0,0	0,0
Riscos Não Provisionados	0,0	0,0	0,0	0,0
Outros Passivos Contingentes	0,0	0,0	0,0	0,0
<b>ATIVOS CONTINGENTES</b>	0,0	0,0	0,0	0,0
Serviços Futuros	0,0	0,0	0,0	0,0
Outros Ativos Contingentes	0,0	0,0	0,0	0,0

DESPESAS DE PPP	2016	2017	2018	2019	2020	2021	2022	2023	2024	2025	2026
Do Ente Federado											
Das Estatais Não-Dependentes											
<b>TOTAL DAS DESPESAS</b>	0,0	0,0	0,0	0,0	0,0	0,0	0,0	0,0	0,0	0,0	0,0
<b>RECEITA CORRENTE LÍQUIDA (RCL)</b>	408.696.538,7	422.319.945,0	436.397.471,0	450.944.254,5	465.975.937,4	481.508.683,4	497.559.194,7	514.144.730,4	531.283.125,0	548.992.807,3	567.292.820,5
<b>TOTAL DAS DESPESAS / RCL (%)</b>	0,0	0,0	0,0	0,0	0,0	0,0	0,0	0,0	0,0	0,0	0,0

FONTE :

Ditoni Luiz Ferreira  
Secret. Mun. Contr. Interno  
CRC/RJ  
039015-0/7

RAFAEL SANTOS DE SOUZA  
PREFEITO

MONIQUE FERREIRA NOGUEIRA TAVARES



**DEMONSTRATIVO SIMPLIFICADO RESUMIDO DA EXECUÇÃO ORÇAMENTÁRIA - ORÇAMENTOS FISCAL E DA SEGURIDADE SOCIAL**

**PERÍODO DE REFERÊNCIA : 1º Bimestre / 2017**

**DEMONSTRATIVOSIMPLIFICADO**

LRF, art 48 - Anexo 14

R\$1,00

BALANÇO ORÇAMENTÁRIO - RECEITAS		No bimestre	Até o bimestre		
Previsão Inicial de Receita		0,0	452.884.400,0		
Previsão Atualizada da Receita		0,0	452.884.400,0		
Receitas Realizadas		68.268.807,0	68.268.807,0		
Deficit Orçamentário		0,0	0,0		
Saldos de Exercícios Anteriores (utilizados para créditos adicionais)		0,0	0,0		
BALANÇO ORÇAMENTÁRIO - DESPESAS		No bimestre	Até o bimestre		
Dotação Inicial		0,0	452.884.400,0		
Dotação Atualizada		0,0	452.884.400,0		
Despesas Empenhadas		221.010.667,2	221.010.667,2		
Despesas Liquidadas		21.393.163,0	21.393.163,0		
Superavit Orçamentário		0,0	46.875.644,0		
DESPESAS POR FUNÇÃO/SUBFUNÇÃO		No bimestre	Até o bimestre		
Despesas Empenhadas		221.010.667,2	221.010.667,2		
Despesas Liquidadas		21.393.163,0	21.393.163,0		
RECEITA CORRENTE LIQUIDA - RCL		Até o bimestre			
Receita Corrente Líquida		407.248.210,9			
RECEITAS/DESPESAS DOS REGIMES DE PREVIDENCIA		No bimestre	Até o bimestre		
Regime Próprio de Previdência Social dos Servidores Públicos					
Receitas Previdenciárias realizadas (III)		2.827,7	2.827,7		
Despesas Previdenciárias liquidadas (IV)		0,0	0,0		
Resultado Previdenciário (III-IV)		2.827,7	2.827,7		
RESULTADOS NOMINAL E PRIMÁRIO		Meta Fixada no Anexo de Metas Fiscais da LDO (a)	Resultado Apurado Até o Bimestre (b)	% em Relação à Meta (b/a)	
Resultado Nominal		-107.000,0	-64.899.106,6	60.653,4%	
Resultado Primário		2.670.000,0	46.390.921,8	1.737,5%	
MOVIMENTAÇÃO DE RESTOS A PAGAR		Inscrição	Cancelamento até o bimestre	Pagamento até o bimestre	Saldo a pagar
<b>POR PODER</b>					
<b>RESTOS A PAGAR PROCESSADOS</b>					
Poder Executivo		71.535.968,5	0,0	4.668.051,8	66.867.916,7
Poder Legislativo		0,0	0,0	0,0	0,0
<b>RESTOS A PAGAR NÃO PROCESSADOS</b>					
Poder Executivo		8.435.000,4	0,0	1.377.363,7	10.117.250,1
Poder Legislativo		0,0	0,0	0,0	0,0
TOTAL		79.970.968,9	0,0	6.045.415,5	76.985.166,8
DESPESAS COM MANUTENÇÃO E DESENVOLVIMENTO DO ENSINO - MDE		Valor Apurado até o bimestre	Limites Constitucionais Anuais		
			%Mínimo Aplicar Exerc	%Aplicado até bimestre	
Mínimo Anual de 25% das Receitas de Impostos na Manutenção e Desenvolvimento do Ensino - MDE		-9.460.261,7	25%	-30,7%	
Mínimo Anual de 60% do FUNDEB na Remuneração dos Professores do Ensino Fundamental		7.492.442,6	60%	30,9%	
RECEITAS DE OPERAÇÕES DE CRÉDITO E DESPESAS DE CAPITAL		Valor Apurado Até o Bimestre	Saldo a Realizar		
Receita de Operação de Crédito					
Despesa de Capital Líquida					

CONTINUA NA PÁGINA SEGUINTE

Ottoni Luiz Ferreira  
Secret. Mun. Contr. Interno  
CRC/RJ  
039045-0/7

RAFAEL SANTOS DE SOUZA  
PREFEITO

MONIQUE FERREIRA NOGUEIRA TAVARES


**DEMONSTRATIVO SIMPLIFICADO RESUMIDO DA EXECUÇÃO ORÇAMENTÁRIA - ORÇAMENTOS FISCAL E DA SEGURIDADE SOCIAL**
**PERÍODO DE REFERÊNCIA : 1º Bimestre / 2017**
**DEMONSTRATIVOSIMPLIFICADO**

LRF, art 48 - Anexo 14

R\$1,00

PROJEÇÃO ATUARIAL DOS REGIMES DE PREVIDÊNCIA	Exercício em Referência	10º Exercício	20º Exercício	35º Exercício
<b>Regime Próprio de Previdência Social dos Servidores Públicos</b>				
Receitas Previdenciárias (IV)				
Despesas Previdenciárias (V)				
Resultado Previdenciário (VI)=(IV-V)				
<b>RECEITA DA ALIENAÇÃO DE ATIVOS E APLICAÇÃO DOS RECURSOS</b>		Valor Apurado Até o Bimestre	Saldo a Realizar	
Receita de Capital Resultante da Alienação de Ativos				
Aplicação dos Recursos da Alienação de Ativos				
<b>DESPESAS COM AÇÕES E SERVIÇOS PÚBLICOS DE SAÚDE</b>	Valor Apurado Até o Bimestre	Limite Constitucional Anual		
		%Mínimo a Aplicar no Exercício	% Aplicado até o bimestre	
Despesas Próprias com Ações e Serviços Públicos de Saúde	16.188.725,7	15,0%	7,3%	
<b>DESPESAS DE CARÁTER CONTINUADO, DERIVADAS DE PPP'S CONTRATADAS</b>		Valor Apurado no Exercício Corrente		
Total das despesas / RCL (%)		0,0%		

FONTE :

Nota :

Ditoni Luiz Ferreira  
Secret. Mun. Contr. Interno  
CRC/RJ  
039015-0/7

RAFAEL SANTOS DE SOUZA  
PREFEITO

MONIQUE FERREIRA NOGUEIRA TAVARES



**RELATÓRIO RESUMIDO DA EXECUÇÃO ORÇAMENTÁRIA - ORÇAMENTOS FISCAL E DA SEGURIDADE SOCIAL**

**PERÍODO DE REFERÊNCIA : 2º Bimestre / 2017**

**BALANÇO ORÇAMENTÁRIO**

RREO - Anexo 1 (LRF, Art 52, inciso I, linhas "a" e "b" do inciso II e §1º)

RS\$1.00

RECEITAS	PREVISÃO INICIAL	PREVISÃO ATUALIZADA (a)	RECEITAS REALIZADAS				SALDO A REALIZAR (a-c)
			No Bimestre (b)	% (b/a)	Até 04/2017 (c)	% (c/a)	
<b>RECEITAS (EXCETO INTRA-ORÇAMENTÁRIAS) (I)</b>	442.084.400,0	442.084.400,0	72.764.712,2	16,5	141.033.518,7	31,9	301.050.881,3
<b>RECEITAS CORRENTES</b>	439.464.400,0	439.464.400,0	72.744.755,5	16,6	140.625.151,1	32,0	298.839.248,9
RECEITAS TRIBUTÁRIAS	50.129.000,0	50.129.000,0	13.154.861,0	26,2	18.797.202,0	37,5	31.331.798,0
Impostos	42.965.000,0	42.965.000,0	10.043.155,5	23,4	15.320.353,0	35,7	27.644.647,0
Taxas	5.464.000,0	5.464.000,0	3.111.705,5	56,9	3.476.849,0	63,6	1.987.151,0
Contribuição de Melhoria	1.700.000,0	1.700.000,0	0,0	0,0	0,0	0,0	1.700.000,0
RECEITA DE CONTRIBUIÇÕES	24.010.000,0	24.010.000,0	6.493.862,9	27,0	7.591.530,1	31,6	16.418.469,9
Contribuições Sociais	10.800.000,0	10.800.000,0	3.376.449,4	31,3	3.376.449,4	31,3	7.423.550,6
Contribuições de Intervenção no Domínio Econômico	10.000,0	10.000,0	0,0	0,0	0,0	0,0	10.000,0
Contribuição para Custeio do Serviço de Iluminação Pública (EC nº 39/02)	13.200.000,0	13.200.000,0	3.117.413,5	23,6	4.215.080,7	31,9	8.984.919,3
RECEITA PATRIMONIAL	5.625.400,0	5.625.400,0	431.007,1	7,7	916.239,1	16,3	4.709.160,9
Receitas Imobiliárias	10.000,0	10.000,0	509,8	5,1	1.019,5	10,2	8.980,5
Receitas de Valores Mobiliários	5.605.400,0	5.605.400,0	430.497,3	7,7	915.219,6	16,3	4.690.180,4
Receitas de Concessões e Permissões	10.000,0	10.000,0	0,0	0,0	0,0	0,0	10.000,0
Compensações Financeiras	0,0	0,0	0,0	0,0	0,0	0,0	0,0
Receita decorrente do direito expl. bens públicos área dom.púb.	0,0	0,0	0,0	0,0	0,0	0,0	0,0
Receita de Cessão de Direitos	0,0	0,0	0,0	0,0	0,0	0,0	0,0
Outras Receitas Patrimoniais	0,0	0,0	0,0	0,0	0,0	0,0	0,0
RECEITA AGROPECUÁRIA	0,0	0,0	0,0	0,0	0,0	0,0	0,0
Receita da Produção Vegetal	0,0	0,0	0,0	0,0	0,0	0,0	0,0
Receita da Produção Animal e Derivados	0,0	0,0	0,0	0,0	0,0	0,0	0,0
Outras Receitas Agropecuárias	0,0	0,0	0,0	0,0	0,0	0,0	0,0
RECEITA INDUSTRIAL	0,0	0,0	0,0	0,0	0,0	0,0	0,0
Receita da Indústria Extrativa Mineral	0,0	0,0	0,0	0,0	0,0	0,0	0,0
Receita da Indústria de Transformação	0,0	0,0	0,0	0,0	0,0	0,0	0,0
Receita da Indústria de Construção	0,0	0,0	0,0	0,0	0,0	0,0	0,0
Outras Receitas Industriais	0,0	0,0	0,0	0,0	0,0	0,0	0,0
RECEITA DE SERVIÇOS	400.000,0	400.000,0	267,2	0,1	437,6	0,1	399.562,4
TRANSFERÊNCIAS CORRENTES	334.600.000,0	334.600.000,0	51.157.451,6	15,3	110.462.046,1	33,0	224.137.953,9
Transferências Intergovernamentais	334.560.000,0	334.560.000,0	50.988.212,9	15,2	110.292.807,4	33,0	224.267.192,6
Transferências de Instituições Privadas	0,0	0,0	0,0	0,0	0,0	0,0	0,0
Transferências do Exterior	0,0	0,0	0,0	0,0	0,0	0,0	0,0
Transferências de Pessoas	0,0	0,0	0,0	0,0	0,0	0,0	0,0
Transferências de Convênios	40.000,0	40.000,0	169.238,7	423,1	169.238,7	423,1	-129.238,7
Transferências para o Combate à Fome	0,0	0,0	0,0	0,0	0,0	0,0	0,0
OUTRAS RECEITAS CORRENTES	24.700.000,0	24.700.000,0	1.507.305,7	6,1	2.857.696,2	11,6	21.842.303,8
Multas e Juros de Mora	6.500.000,0	6.500.000,0	745.020,0	11,5	1.368.858,4	21,1	5.131.141,6
Indenizações e Restituições	1.200.000,0	1.200.000,0	0,0	0,0	0,0	0,0	1.200.000,0
Receita da Dívida Ativa	4.500.000,0	4.500.000,0	658.678,0	14,6	1.254.654,0	27,9	3.245.346,0
Receitas Decorrentes Aportes Periód.p/Amortiz.Déf.Atuarial RPPS	0,0	0,0	0,0	0,0	0,0	0,0	0,0
Receitas Correntes Diversas	12.500.000,0	12.500.000,0	103.607,6	0,8	234.183,9	1,9	12.265.816,1
<b>RECEITAS DE CAPITAL</b>	2.620.000,0	2.620.000,0	19.956,7	0,8	408.367,6	15,6	2.211.632,4
OPERAÇÕES DE CRÉDITO	100.000,0	100.000,0	0,0	0,0	0,0	0,0	100.000,0
Operações de Crédito Internas	100.000,0	100.000,0	0,0	0,0	0,0	0,0	100.000,0
Operações de Crédito Externas	0,0	0,0	0,0	0,0	0,0	0,0	0,0
ALIENAÇÃO DE BENS	900.000,0	900.000,0	0,0	0,0	0,0	0,0	900.000,0
Alienação de Bens Móveis	500.000,0	500.000,0	0,0	0,0	0,0	0,0	500.000,0
Alienação de Bens Imóveis	400.000,0	400.000,0	0,0	0,0	0,0	0,0	400.000,0
AMORTIZAÇÃO DE EMPRÉSTIMOS	0,0	0,0	0,0	0,0	0,0	0,0	0,0
TRANSFERÊNCIAS DE CAPITAL	1.320.000,0	1.320.000,0	17.116,1	1,3	402.686,4	30,5	917.313,6
Transferências Intergovernamentais	830.000,0	830.000,0	0,0	0,0	0,0	0,0	830.000,0
Transferências de Instituições Privadas	0,0	0,0	0,0	0,0	0,0	0,0	0,0
Transferências do Exterior	0,0	0,0	0,0	0,0	0,0	0,0	0,0
Transferências de Pessoas	0,0	0,0	0,0	0,0	0,0	0,0	0,0
Transferência de Outras Instituições Públicas	0,0	0,0	0,0	0,0	0,0	0,0	0,0
Transferências de Convênio	490.000,0	490.000,0	17.116,1	3,5	402.686,4	82,2	87.313,6
Transferências para o Combate à Fome	0,0	0,0	0,0	0,0	0,0	0,0	0,0

CONTINUA NA PÁGINA SEGUINTE

Ditoni Luiz Ferreira  
Secret. Mun. Contr. Interno  
CRC/RJ  
039015-0/7

RAFAEL SANTOS DE SOUZA  
PREFEITO

MONIQUE FERREIRA NOGUEIRA TAVARES


**RELATÓRIO RESUMIDO DA EXECUÇÃO ORÇAMENTÁRIA - ORÇAMENTOS FISCAL E DA SEGURIDADE SOCIAL**
**PERÍODO DE REFERÊNCIA : 2º Bimestre / 2017**
**BALANÇO ORÇAMENTÁRIO**

RREO - Anexo 1 (LRF, Art 52, inciso I, linhas "a" e "b" do inciso II e §1º)

R\$1,00

RECEITAS	PREVISÃO INICIAL	PREVISÃO ATUALIZADA (a)	RECEITAS REALIZADAS				SALDO A REALIZAR (a-c)
			No Bimestre (b)	% (b/a)	Até 04/2017 (c)	% (c/a)	
OUTRAS RECEITAS DE CAPITAL	300.000,0	300.000,0	2.840,6	0,9	5.681,2	1,9	294.318,8
Integralização do Capital Social	0,0	0,0	0,0	0,0	0,0	0,0	0,0
Rec. Div. Ativa Proveniente de Amort. de Emprést. e Financ.	0,0	0,0	0,0	0,0	0,0	0,0	0,0
Outras Receitas	300.000,0	300.000,0	2.840,6	0,9	5.681,2	1,9	294.318,8
<b>RECEITAS (INTRA-ORÇAMENTÁRIAS) (II)</b>	<b>10.800.000,0</b>	<b>10.800.000,0</b>	<b>3.328.114,7</b>	<b>30,8</b>	<b>3.328.114,7</b>	<b>30,8</b>	<b>7.471.885,3</b>
<b>SUBTOTAL DAS RECEITAS (III)=(I+II)</b>	<b>452.884.400,0</b>	<b>452.884.400,0</b>	<b>76.092.826,9</b>	<b>16,8</b>	<b>144.361.633,4</b>	<b>31,9</b>	<b>308.522.766,6</b>
OPERAÇÕES DE CRÉDITO - REFINANC. (IV)	0,0	0,0	0,0	0,0	0,0	0,0	0,0
Operações de Crédito Internas	0,0	0,0	0,0	0,0	0,0	0,0	0,0
Mobilária para Refinanciamento da Dívida	0,0	0,0	0,0	0,0	-	0,0	0,0
Contratual para Refinanciamento da Dívida	0,0	0,0	0,0	0,0	0,0	0,0	0,0
Operações de Crédito Externas	0,0	0,0	0,0	0,0	0,0	0,0	0,0
Mobilária para Refinanciamento da Dívida	0,0	0,0	0,0	0,0	0,0	0,0	0,0
Contratual para Refinanciamento da Dívida	0,0	0,0	0,0	0,0	0,0	0,0	0,0
<b>SUBTOTAL COM REFINANCIAMENTO (V = (III+IV))</b>	<b>452.884.400,0</b>	<b>452.884.400,0</b>	<b>76.092.826,9</b>	<b>16,8</b>	<b>144.361.633,4</b>	<b>31,9</b>	<b>308.522.766,6</b>
<b>DÉFICIT</b>							<b>0,0</b>
<b>TOTAL (VII) = (V+VI)</b>	<b>452.884.400,0</b>	<b>452.884.400,0</b>	<b>76.092.826,9</b>	<b>16,8</b>	<b>144.361.633,4</b>	<b>31,9</b>	<b>308.522.766,6</b>
SALDO DE EXERCÍCIOS ANTERIORES (p/ Créditos adicionais)							0,0
Superavit Financeiro							0,0
Reabertura de Créditos Adicionais							0,0

Continua (1/3)

RECEITAS INTRA-ORÇAMENTÁRIAS	PREVISÃO INICIAL	PREVISÃO ATUALIZADA (a)	RECEITAS REALIZADAS				SALDO A REALIZAR (a-c)
			No Bimestre (b)	% (b/a)	Até 04/2017 (c)	% (c/a)	
RECEITAS CORRENTES	10.800.000,0	10.800.000,0	3.328.114,7	30,8	3.328.114,7	30,8	7.471.885,3
RECEITA TRIBUTÁRIA	0,0	0,0	0,0	0,0	0,0	0,0	0,0
Impostos	0,0	0,0	0,0	0,0	0,0	0,0	0,0
Taxas	0,0	0,0	0,0	0,0	0,0	0,0	0,0
Contribuição de Melhoria	0,0	0,0	0,0	0,0	0,0	0,0	0,0
RECEITA DE CONTRIBUIÇÕES	10.800.000,0	10.800.000,0	3.328.114,7	30,8	3.328.114,7	30,8	7.471.885,3
RECEITA PATRIMONIAL	0,0	0,0	0,0	0,0	0,0	0,0	0,0
RECEITA INDUSTRIAL	0,0	0,0	0,0	0,0	0,0	0,0	0,0
RECEITA DE SERVIÇOS	0,0	0,0	0,0	0,0	0,0	0,0	0,0
OUTRAS RECEITAS CORRENTES	0,0	0,0	0,0	0,0	0,0	0,0	0,0
RECEITAS DE CAPITAL	0,0	0,0	0,0	0,0	0,0	0,0	0,0
ALIENAÇÃO DE BENS	0,0	0,0	0,0	0,0	0,0	0,0	0,0
OUTRAS RECEITAS DE CAPITAL	0,0	0,0	0,0	0,0	0,0	0,0	0,0
<b>TOTAL</b>	<b>10.800.000,0</b>	<b>10.800.000,0</b>	<b>3.328.114,7</b>	<b>30,8</b>	<b>3.328.114,7</b>	<b>30,8</b>	<b>7.471.885,3</b>

Fonte : Balancete (PMM, Câmara, Fundos e Fund. Educ.); Dados do Sist. Informatizado da PMM (Beta Sistemas).

Continua (2/3)

 Ottoni Luiz Ferreira  
 Secret. Mun. Contr. Interno  
 CRC/RJ  
 039015-0/7


 RAFAEL SANTOS DE SOUZA  
 PREFEITO

MONIQUE FERREIRA NOGUEIRA TAVARES



**RELATÓRIO RESUMIDO DA EXECUÇÃO ORÇAMENTÁRIA - ORÇAMENTOS FISCAL E DA SEGURIDADE SOCIAL**

**PERÍODO DE REFERÊNCIA : 2º Bimestre / 2017**

**BALANÇO ORÇAMENTÁRIO**

RREO - Anexo 1 (LRF, Art 52, inciso I, linhas "a" e "b" do inciso II e §1º)

R\$1,00

DESPESAS	DOTAÇÃO INICIAL (d)	DOTAÇÃO ATUALIZADA (e)	DESPESAS EMPENHADAS		SALDO (g) = (e - f)	DESPESAS LIQUIDADAS		SALDO i = (e - h)	DESPESAS PAGAS ATÉ O BIM (j)
			No Bimestre	Até 04/2017 (f)		No Bimestre	Até 04/2017 (h)		
<b>DESPESAS (EXCETO INTRA-ORÇAMENTÁRIAS) (VIII)</b>	439.300.200,0	441.337.080,3	80.615.100,1	301.375.767,3	139.961.313,0	84.609.673,6	105.964.191,4	335.372.888,9	61.240.100,6
<b>DESPESAS CORRENTES</b>	396.007.600,0	412.507.583,4	78.064.948,2	298.117.656,1	114.389.927,3	83.226.027,8	104.580.545,6	307.927.037,8	60.124.477,8
PESSOAL E ENCARGOS SOCIAIS	203.271.400,0	202.820.779,8	2.682.258,1	171.678.216,8	31.142.563,0	56.977.316,7	65.544.617,3	137.276.162,5	29.842.137,9
JUROS E ENCARGOS DA DÍVIDA	2.000.000,0	2.000.000,0	0,0	0,0	2.000.000,0	0,0	0,0	2.000.000,0	0,0
OUTRAS CORRENTES	190.736.200,0	207.686.803,6	75.382.690,1	126.439.439,3	81.247.364,3	26.248.711,1	39.035.928,3	168.650.875,3	30.282.339,9
<b>DESPESAS DE CAPITAL</b>	38.592.600,0	24.129.496,9	2.550.151,9	3.258.111,2	20.871.385,7	1.383.645,8	1.383.645,8	22.745.851,1	1.115.622,8
INVESTIMENTOS	37.304.500,0	22.661.213,6	2.314.968,6	3.022.927,9	19.638.285,7	1.354.247,9	1.354.247,9	21.306.965,7	1.115.622,8
INVERSÕES FINANCEIRAS	248.100,0	428.283,3	235.183,3	235.183,3	193.100,0	29.397,9	29.397,9	398.885,4	0,0
AMORTIZAÇÃO DA DÍVIDA	1.040.000,0	1.040.000,0	0,0	0,0	1.040.000,0	0,0	0,0	1.040.000,0	0,0
<b>RESERVA ORÇAMENTÁRIA DO RPPS</b>	4.700.000,0	4.700.000,0	0,0	0,0	4.700.000,0	0,0	0,0	4.700.000,0	0,0
<b>RESERVA ORÇAMENTÁRIA DO RPPS</b>	0,0	0,0	0,0	0,0	0,0	0,0	0,0	0,0	0,0
<b>DESPESAS (INTRA-ORÇAMENTÁRIAS) (IX)</b>	13.584.200,0	13.083.000,0	11.955.000,0	12.205.000,0	878.000,0	3.379.589,1	3.418.234,2	9.664.765,8	3.383.934,6
<b>SUBTOTAL DAS DESPESAS (X)=(VIII + IX)</b>	452.884.400,0	454.420.080,3	92.570.100,1	313.580.767,3	140.839.313,0	87.989.262,7	109.382.425,6	345.037.654,7	64.624.035,2
AMORTIZAÇÃO DA DÍVIDA / REFINANC. (XI)	0,0	0,0	0,0	0,0	0,0	0,0	0,0	0,0	0,0
Amortização da Dívida Interna	0,0	0,0	0,0	0,0	0,0	0,0	0,0	0,0	0,0
Dívida Mobiliária	0,0	0,0	0,0	0,0	0,0	0,0	0,0	0,0	0,0
Outras Dívidas	0,0	0,0	0,0	0,0	0,0	0,0	0,0	0,0	0,0
Amortização da Dívida Externa	0,0	0,0	0,0	0,0	0,0	0,0	0,0	0,0	0,0
Dívida Mobiliária	0,0	0,0	0,0	0,0	0,0	0,0	0,0	0,0	0,0
Outras Dívidas	0,0	0,0	0,0	0,0	0,0	0,0	0,0	0,0	0,0
<b>SUBTOTAL COM REFINANCIAMENTO (XII) = (X + XI)</b>	452.884.400,0	454.420.080,3	92.570.100,1	313.580.767,3	140.839.313,0	87.989.262,7	109.382.425,6	345.037.654,7	64.624.035,2
<b>SUPERÁVIT (XIII)</b>				0,0			34.979.207,8		79.737.598,2
<b>TOTAL (XIV)=(XII+XIII)</b>				313.580.767,3			144.361.633,4		144.361.633,4

DESPESAS INTRA-ORÇAMENTÁRIAS	DOTAÇÃO INICIAL (d)	DOTAÇÃO ATUALIZADA (e)	DESPESAS EMPENHADAS		SALDO (g) = (e - f)	DESPESAS LIQUIDADAS		SALDO (i) = (e - h)	DESPESAS PAGAS ATÉ O BIM (j)
			No Bimestre	Até 04/2017 (f)		No Bimestre	Até 04/2017 (h)		
<b>DESPESAS CORRENTES</b>	13.584.200,0	13.083.000,0	11.955.000,0	12.205.000,0	878.000,0	3.379.589,1	3.418.234,2	9.664.765,8	3.383.934,6
PESSOAL E ENCARGOS SOCIAIS	13.584.200,0	13.083.000,0	11.955.000,0	12.205.000,0	878.000,0	3.379.589,1	3.418.234,2	9.664.765,8	3.383.934,6
OUTRAS DESPESAS CORRENTES	0,0	0,0	0,0	0,0	0,0	0,0	0,0	0,0	0,0
<b>DESPESAS DE CAPITAL</b>	0,0	0,0	0,0	0,0	0,0	0,0	0,0	0,0	0,0
INVESTIMENTOS	0,0	0,0	0,0	0,0	0,0	0,0	0,0	0,0	0,0
INVERSÕES FINANCEIRAS	0,0	0,0	0,0	0,0	0,0	0,0	0,0	0,0	0,0
AMORTIZAÇÃO DA DÍVIDA	0,0	0,0	0,0	0,0	0,0	0,0	0,0	0,0	0,0
<b>TOTAL</b>	13.584.200,0	13.083.000,0	11.955.000,0	12.205.000,0	878.000,0	3.379.589,1	3.418.234,2	9.664.765,8	3.383.934,6

Fonte : Balancete (PMM, Câmara, Fundos e Fund. Educ.); Dados do Sist. Informatizado da PMM (Beta Sistemas).

Continuação (3/3)

Ottoni Luiz Ferreira  
Secret. Mun. Contr. Interno  
CRC/RJ  
039015-0/7

RAFAEL SANTOS DE SOUZA  
PREFEITO

MONIQUE FERREIRA NOGUEIRA TAVARES



## RELATÓRIO RESUMIDO DA EXECUÇÃO ORÇAMENTÁRIA - ORÇAMENTOS FISCAL E DA SEGURIDADE SOCIAL

PERÍODO DE REFERÊNCIA : 2º Bimestre / 2017

## DEMONSTRATIVO DA EXECUÇÃO DAS DESPESAS POR FUNÇÃO / SUBFUNÇÃO

RREO - Anexo 2 (LRF, Art. 52, Inciso II, alínea "c")

R\$1,00

FUNÇÃO / SUBFUNÇÃO	DOTAÇÃO INICIAL	DOTAÇÃO ATUALIZADA (a)	DESPESAS EMPENHADAS			SALDO (c) = (a-b)	DESPESAS LIQUIDADAS			SALDO (e) = (a-d)
			No Bimestre	Até 04/2017 (b)	% (b/total b)		No Bimestre	Até 04/2017 (d)	% (d/total d)	
<b>DESPESAS (EXCETO INTRA-ORÇAMENTÁRIAS) (I)</b>	439.300.200,0	441.337.080,3	80.615.100,1	301.375.767,3	96,1	139.961.313,0	84.609.673,7	105.964.191,6	96,9	335.372.888,8
<b>Legislativa</b>	13.630.000,0	13.630.000,0	12.871,6	11.887.198,1	3,8	1.742.801,9	1.722.720,3	3.399.686,8	3,1	10.230.313,2
Ação Legislativa	13.630.000,0	13.630.000,0	12.871,6	11.887.198,1	3,8	1.742.801,9	1.722.720,3	3.399.686,8	3,1	10.230.313,2
<b>Judiciária</b>	4.216.000,0	3.772.719,8	39.293,9	2.099.662,5	0,7	1.673.057,3	376.733,2	507.987,1	0,5	3.264.732,7
Defesa do Inter. Públ. no Proc. Judic.	4.216.000,0	3.772.719,8	39.293,9	2.099.662,5	0,7	1.673.057,3	376.733,2	507.987,1	0,5	3.264.732,7
<b>Administração</b>	33.381.700,0	32.191.972,2	3.603.367,7	21.476.784,1	6,8	10.715.188,1	6.487.528,1	8.476.019,1	7,7	23.715.953,1
Planejamento e Orçamento	1.081.000,0	1.081.000,0	15.000,0	816.000,0	0,3	265.000,0	215.231,2	215.231,2	0,2	865.768,8
Administração Geral	31.238.700,0	30.099.972,2	3.573.367,7	19.766.784,1	6,3	10.333.188,1	6.042.920,3	8.031.411,4	7,3	22.068.560,9
Controle Interno	959.000,0	911.000,0	15.000,0	794.000,0	0,3	117.000,0	129.376,6	129.376,6	0,1	781.623,4
Administração de Receitas	103.000,0	100.000,0	0,0	100.000,0	0,0	0,0	100.000,0	100.000,0	0,1	0,0
<b>Segurança Pública</b>	3.696.000,0	3.684.700,0	211.146,6	2.675.551,4	0,9	1.009.148,6	1.224.225,9	1.259.346,2	1,2	2.425.353,8
Administração Geral	273.000,0	273.000,0	0,0	6.000,0	0,0	267.000,0	294,5	855,0	0,0	272.145,0
Normalização e Fiscalização	1.873.000,0	1.873.000,0	25.000,0	1.675.000,0	0,5	198.000,0	918.111,7	918.111,7	0,8	954.888,3
Defesa Civil	1.489.000,0	1.477.700,0	186.146,6	994.551,4	0,3	483.148,6	305.819,7	340.379,4	0,3	1.137.320,6
Informação e Inteligência	61.000,0	61.000,0	0,0	0,0	0,0	61.000,0	0,0	0,0	0,0	61.000,0
<b>Assistência Social</b>	10.929.500,0	12.607.554,7	2.914.384,5	9.513.547,8	3,0	3.094.006,9	2.120.765,7	2.492.381,1	2,3	10.115.173,6
Assistência ao Idoso	120.000,0	120.000,0	0,0	0,0	0,0	120.000,0	0,0	0,0	0,0	120.000,0
Assistência ao Portador de Deficiência	120.000,0	120.000,0	0,0	0,0	0,0	120.000,0	0,0	0,0	0,0	120.000,0
Assistência à Criança e ao Adolescente	120.000,0	120.000,0	0,0	0,0	0,0	120.000,0	0,0	0,0	0,0	120.000,0
Assistência Comunitária	10.569.500,0	12.247.554,7	2.914.384,5	9.513.547,8	3,0	2.734.006,9	2.120.765,7	2.492.381,1	2,3	9.755.173,6
<b>Previdência Social</b>	21.560.000,0	21.560.000,0	200,5	18.675.200,5	6,0	2.884.799,5	4.217.638,6	4.217.638,6	3,9	17.342.361,4
Administração Geral	2.085.000,0	2.085.000,0	0,0	1.000.000,0	0,3	1.085.000,0	0,0	0,0	0,0	2.085.000,0
Outros Encars Especiais	19.475.000,0	19.475.000,0	200,5	17.675.200,5	5,6	1.799.799,5	4.217.638,6	4.217.638,6	3,9	15.257.361,4
<b>Saúde</b>	82.678.500,0	86.578.500,0	22.600.886,8	67.420.342,4	21,5	19.158.157,7	23.293.341,7	29.788.997,5	27,2	56.789.502,5
Administração Geral	2.856.500,0	2.846.500,0	258.228,1	2.516.035,5	0,8	330.464,5	1.156.323,7	1.359.091,1	1,2	1.487.408,9
Atenção Básica	31.251.000,0	31.499.000,0	7.613.406,9	25.984.916,0	8,3	5.514.084,0	10.260.108,1	12.567.915,5	11,5	18.931.084,5
Assistência Hospitalar e Ambulatorial	35.657.000,0	40.114.481,2	11.743.717,8	32.665.071,9	10,4	7.449.409,3	10.544.747,4	13.505.371,0	12,3	26.609.110,2
Suporte Profilático e Terapêutico	5.490.000,0	4.694.518,8	1.362.000,0	1.611.000,0	0,5	3.083.518,8	21.253,6	26.785,9	0,0	4.667.732,9
Vigilância Epidemiológica	2.424.000,0	2.424.000,0	229.100,0	1.522.701,7	0,5	901.298,3	259.626,4	259.626,4	0,2	2.164.373,6
Alimentação e Nutrição	5.000.000,0	5.000.000,0	1.394.433,9	3.120.617,2	1,0	1.879.382,8	1.051.282,5	2.070.207,6	1,9	2.929.792,4
<b>Trabalho</b>	1.705.000,0	1.655.000,0	24.540,0	1.230.384,9	0,4	424.615,1	189.911,5	195.284,4	0,2	1.459.715,6
Fomento ao Trabalho	1.705.000,0	1.655.000,0	24.540,0	1.230.384,9	0,4	424.615,1	189.911,5	195.284,4	0,2	1.459.715,6
<b>Educação</b>	189.410.000,0	184.421.543,3	19.970.430,4	115.973.152,6	37,0	68.448.390,8	31.708.932,4	40.098.769,5	36,7	144.322.773,9
Administração Geral	1.929.000,0	1.429.000,0	55.038,1	155.038,1	0,0	1.273.961,9	5.890,6	7.849,9	0,0	1.421.150,1
Ensino Fundamental	141.740.000,0	136.695.001,9	13.332.611,6	91.319.228,8	29,1	45.375.773,2	25.425.284,6	32.684.235,2	29,9	104.010.766,7
Educação Infantil	45.229.000,0	45.785.541,4	6.382.780,7	24.218.885,7	7,7	21.566.655,7	6.277.757,2	7.406.684,3	6,8	38.378.857,1
Educação de Jovens e Adultos	512.000,0	512.000,0	200.000,0	280.000,0	0,1	232.000,0	0,0	0,0	0,0	512.000,0

CONTINUA NA PÁGINA SEGUINTE

 Ottoni Luiz Ferreira  
 Secret. Mun. Contr. Interno  
 CRC/RJ  
 039015-0/7


 RAFAEL SANTOS DE SOUZA  
 PREFEITO

MONIQUE FERREIRA NOGUEIRA TAVARES





**RELATÓRIO RESUMIDO DA EXECUÇÃO ORÇAMENTÁRIA - ORÇAMENTOS FISCAL E DA SEGURIDADE SOCIAL**

**PERÍODO DE REFERÊNCIA : 2º Bimestre / 2017**

**DEMONSTRATIVO DA EXECUÇÃO DAS DESPESAS POR FUNÇÃO / SUBFUNÇÃO**

RREO - Anexo 2 (LRF, Art. 52, Inciso II, alínea "c")

RS1.00

FUNÇÃO / SUBFUNÇÃO	DOTAÇÃO INICIAL	DOTAÇÃO ATUALIZADA (a)	DESPESAS EMPENHADAS			SALDO (c) = (a-b)	DESPESAS LIQUIDADAS			SALDO (e) = (a-d)
			No Bimestre	Até 04/2017 (b)	% (b/total b)		No Bimestre	Até 04/2017 (d)	% (d/total d)	
<b>Cultura</b>	<b>348.800,0</b>	<b>378.800,0</b>	<b>130.048,3</b>	<b>330.064,0</b>	<b>0,1</b>	<b>48.736,0</b>	<b>119.095,6</b>	<b>280.811,3</b>	<b>0,3</b>	<b>97.988,7</b>
Administração Geral	46.000,0	10.000,0	8.000,0	9.000,0	0,0	1.000,0	134,7	134,7	0,0	9.865,3
Difusão Cultural	302.800,0	368.800,0	122.048,3	321.064,0	0,1	47.736,0	118.960,9	280.676,6	0,3	88.123,4
<b>Urbanismo</b>	<b>59.049.000,0</b>	<b>67.405.489,2</b>	<b>30.613.301,7</b>	<b>46.232.699,3</b>	<b>14,7</b>	<b>21.172.789,8</b>	<b>12.132.153,6</b>	<b>14.225.881,9</b>	<b>13,0</b>	<b>53.179.607,3</b>
Administração Geral	5.249.000,0	5.208.000,0	66.067,8	4.957.259,8	1,6	250.740,2	1.521.449,5	1.571.608,3	1,4	3.636.391,7
Infra-estrutura Urbana	53.800.000,0	62.197.489,2	30.547.233,8	41.275.439,6	13,2	20.922.049,6	10.610.704,2	12.654.273,6	11,6	49.543.215,6
<b>Habitação</b>	<b>300,0</b>	<b>300,0</b>	<b>0,0</b>	<b>0,0</b>	<b>0,0</b>	<b>300,0</b>	<b>0,0</b>	<b>0,0</b>	<b>0,0</b>	<b>300,0</b>
Habitação Urbana	300,0	300,0	0,0	0,0	0,0	300,0	0,0	0,0	0,0	300,0
<b>Gestão Ambiental</b>	<b>7.160.400,0</b>	<b>2.343.256,0</b>	<b>58.661,5</b>	<b>1.726.863,8</b>	<b>0,6</b>	<b>616.392,2</b>	<b>470.197,6</b>	<b>474.439,4</b>	<b>0,4</b>	<b>1.868.816,6</b>
Administração Geral	2.065.400,0	2.073.096,4	55.272,3	1.723.474,6	0,5	349.621,8	466.808,4	471.050,2	0,4	1.602.046,2
Controle Ambiental	5.065.000,0	240.159,6	3.389,2	3.389,2	0,0	236.770,4	3.389,2	3.389,2	0,0	236.770,4
Recursos Hídricos	30.000,0	30.000,0	0,0	0,0	0,0	30.000,0	0,0	0,0	0,0	30.000,0
<b>Agricultura</b>	<b>1.849.000,0</b>	<b>1.855.746,0</b>	<b>382.782,7</b>	<b>1.092.131,9</b>	<b>0,3</b>	<b>763.614,1</b>	<b>244.327,5</b>	<b>244.574,8</b>	<b>0,2</b>	<b>1.611.171,2</b>
Administração Geral	1.485.000,0	1.491.746,0	382.782,7	1.092.131,9	0,3	399.614,1	244.327,5	244.574,8	0,2	1.247.171,2
Extensão Rural	263.000,0	263.000,0	0,0	0,0	0,0	263.000,0	0,0	0,0	0,0	263.000,0
Promoção da Produção Agropecuária	101.000,0	101.000,0	0,0	0,0	0,0	101.000,0	0,0	0,0	0,0	101.000,0
<b>Indústria</b>	<b>61.000,0</b>	<b>51.000,0</b>	<b>0,0</b>	<b>0,0</b>	<b>0,0</b>	<b>51.000,0</b>	<b>0,0</b>	<b>0,0</b>	<b>0,0</b>	<b>51.000,0</b>
Promoção Industrial	61.000,0	51.000,0	0,0	0,0	0,0	51.000,0	0,0	0,0	0,0	51.000,0
<b>Desporto e Lazer</b>	<b>1.925.000,0</b>	<b>1.500.499,2</b>	<b>53.184,0</b>	<b>1.042.184,0</b>	<b>0,3</b>	<b>458.315,2</b>	<b>302.101,9</b>	<b>302.374,0</b>	<b>0,3</b>	<b>1.198.125,2</b>
Administração Geral	1.191.000,0	1.231.499,2	46.394,0	1.035.394,0	0,3	196.105,2	302.101,9	302.374,0	0,3	929.125,2
Turismo	60.000,0	60.000,0	6.790,0	6.790,0	0,0	53.210,0	0,0	0,0	0,0	60.000,0
Lazer	674.000,0	209.000,0	0,0	0,0	0,0	209.000,0	0,0	0,0	0,0	209.000,0
<b>Encargos especiais</b>	<b>3.000.000,0</b>	<b>3.000.000,0</b>	<b>0,0</b>	<b>0,0</b>	<b>0,0</b>	<b>3.000.000,0</b>	<b>0,0</b>	<b>0,0</b>	<b>0,0</b>	<b>3.000.000,0</b>
Outros Encars Especiais	3.000.000,0	3.000.000,0	0,0	0,0	0,0	3.000.000,0	0,0	0,0	0,0	3.000.000,0
<b>Reserva de Contingência</b>	<b>4.700.000,0</b>	<b>4.700.000,0</b>	<b>0,0</b>	<b>0,0</b>	<b>0,0</b>	<b>4.700.000,0</b>	<b>0,0</b>	<b>0,0</b>	<b>0,0</b>	<b>4.700.000,0</b>
Reserva de Contingência	4.700.000,0	4.700.000,0	0,0	0,0	0,0	4.700.000,0	0,0	0,0	0,0	4.700.000,0
<b>DESPESAS (INTRA-ORÇAMENTÁRIAS) (II)</b>	<b>13.584.200,0</b>	<b>13.083.000,0</b>	<b>11.955.000,0</b>	<b>12.205.000,0</b>	<b>3,9</b>	<b>878.000,0</b>	<b>3.379.589,1</b>	<b>3.418.234,2</b>	<b>3,1</b>	<b>9.664.765,8</b>
<b>TOTAL (III) = (I + II)</b>	<b>452.884.400,0</b>	<b>454.420.080,3</b>	<b>92.570.100,1</b>	<b>313.580.767,3</b>	<b>100,00</b>	<b>140.839.313,0</b>	<b>87.989.262,7</b>	<b>109.382.425,7</b>	<b>100,00</b>	<b>345.037.654,6</b>

FUNÇÃO / SUBFUNÇÃO	DOTAÇÃO INICIAL	DOTAÇÃO ATUALIZADA (a)	DESPESAS EMPENHADAS			SALDO (c) = (a-b)	DESPESAS LIQUIDADAS			SALDO (e) = (a-d)
			No Bimestre	Até 04/2017 (b)	% (b/total b)		No Bimestre	Até 04/2017 (d)	% (d/total d)	
<b>DESPESAS (INTRA-ORÇAMENTÁRIAS)</b>	<b>13.584.200,0</b>	<b>13.083.000,0</b>	<b>11.955.000,0</b>	<b>12.205.000,0</b>	<b>3,9</b>	<b>878.000,0</b>	<b>3.379.589,1</b>	<b>3.418.234,2</b>	<b>3,1</b>	<b>9.664.765,8</b>
<b>Legislativa</b>	<b>370.000,0</b>	<b>370.000,0</b>	<b>0,0</b>	<b>250.000,0</b>	<b>0,1</b>	<b>120.000,0</b>	<b>32.857,9</b>	<b>71.503,0</b>	<b>0,1</b>	<b>298.497,0</b>
Ação Legislativa	370.000,0	370.000,0	0,0	250.000,0	0,1	120.000,0	32.857,9	71.503,0	0,1	298.497,0
<b>Judiciária</b>	<b>200.000,0</b>	<b>200.000,0</b>	<b>200.000,0</b>	<b>200.000,0</b>	<b>0,1</b>	<b>0,0</b>	<b>25.710,6</b>	<b>25.710,6</b>	<b>0,0</b>	<b>174.289,4</b>
Defesa do Inter. Públ. no Proc. Judic.	200.000,0	200.000,0	200.000,0	200.000,0	0,1	0,0	25.710,6	25.710,6	0,0	174.289,4

CONTINUA NA PÁGINA SEGUINTE

Ottoni Luiz Ferreira  
Secret. Mun. Contr. Interno  
CRC/RJ  
039015-0/7

RAFAEL SANTOS DE SOUZA  
PREFEITO

MONIQUE FERREIRA NOGUEIRA TAVARES


**RELATÓRIO RESUMIDO DA EXECUÇÃO ORÇAMENTÁRIA - ORÇAMENTOS FISCAL E DA SEGURIDADE SOCIAL**
**PERÍODO DE REFERÊNCIA : 2º Bimestre / 2017**
**DEMONSTRATIVO DA EXECUÇÃO DAS DESPESAS POR FUNÇÃO / SUBFUNÇÃO**

RREO - Anexo 2 (LRF, Art. 52, Inciso II, alínea "c")

R\$1.000

FUNÇÃO / SUBFUNÇÃO	DOTAÇÃO INICIAL	DOTAÇÃO ATUALIZADA (a)	DESPESAS EMPENHADAS			SALDO (c) = (a-b)	DESPESAS LIQUIDADAS			SALDO (e) = (a-d)
			No Bimestre	Até 04/2017 (b)	% (b/total b)		No Bimestre	Até 04/2017 (d)	% (d/total d)	
<b>Administração</b>	<b>1.956.000,0</b>	<b>1.956.000,0</b>	<b>1.956.000,0</b>	<b>1.956.000,0</b>	<b>0,6</b>	<b>0,0</b>	<b>304.127,0</b>	<b>304.127,0</b>	<b>0,3</b>	<b>1.651.873,0</b>
Planejamento e Orçamento	66.000,0	66.000,0	66.000,0	66.000,0	0,0	0,0	3.374,7	3.374,7	0,0	62.625,3
Administração Geral	1.824.000,0	1.824.000,0	1.824.000,0	1.824.000,0	0,6	0,0	295.218,9	295.218,9	0,3	1.528.781,1
Controle Interno	66.000,0	66.000,0	66.000,0	66.000,0	0,0	0,0	5.533,5	5.533,5	0,0	60.466,5
<b>Segurança Pública</b>	<b>199.000,0</b>	<b>199.000,0</b>	<b>199.000,0</b>	<b>199.000,0</b>	<b>0,1</b>	<b>0,0</b>	<b>38.920,4</b>	<b>38.920,4</b>	<b>0,0</b>	<b>160.079,6</b>
Normatização e Fiscalização	133.000,0	133.000,0	133.000,0	133.000,0	0,0	0,0	35.646,2	35.646,2	0,0	97.353,8
Defesa Civil	66.000,0	66.000,0	66.000,0	66.000,0	0,0	0,0	3.274,2	3.274,2	0,0	62.725,8
<b>Assistência Social</b>	<b>513.000,0</b>	<b>413.000,0</b>	<b>413.000,0</b>	<b>413.000,0</b>	<b>0,1</b>	<b>0,0</b>	<b>98.874,5</b>	<b>98.874,5</b>	<b>0,1</b>	<b>314.125,5</b>
Assistência Comunitária	513.000,0	413.000,0	413.000,0	413.000,0	0,1	0,0	98.874,5	98.874,5	0,1	314.125,5
<b>Previdência Social</b>	<b>100.000,0</b>	<b>100.000,0</b>	<b>0,0</b>	<b>0,0</b>	<b>0,0</b>	<b>100.000,0</b>	<b>0,0</b>	<b>0,0</b>	<b>0,0</b>	<b>100.000,0</b>
Administração Geral	100.000,0	100.000,0	0,0	0,0	0,0	100.000,0	0,0	0,0	0,0	100.000,0
<b>Saúde</b>	<b>2.115.000,0</b>	<b>1.715.000,0</b>	<b>1.715.000,0</b>	<b>1.715.000,0</b>	<b>0,5</b>	<b>0,0</b>	<b>375.194,5</b>	<b>375.194,5</b>	<b>0,3</b>	<b>1.339.805,5</b>
Administração Geral	210.000,0	210.000,0	210.000,0	210.000,0	0,1	0,0	198.696,8	198.696,8	0,2	11.303,2
Atenção Básica	1.050.000,0	950.000,0	950.000,0	950.000,0	0,3	0,0	145.016,5	145.016,5	0,1	804.983,5
Assistência Hospitalar e Ambulatorial	835.000,0	535.000,0	535.000,0	535.000,0	0,2	0,0	31.481,2	31.481,2	0,0	503.518,8
Vigilância Epidemiológica	20.000,0	20.000,0	20.000,0	20.000,0	0,0	0,0	0,0	0,0	0,0	20.000,0
<b>Trabalho</b>	<b>99.000,0</b>	<b>99.000,0</b>	<b>99.000,0</b>	<b>99.000,0</b>	<b>0,0</b>	<b>0,0</b>	<b>2.182,7</b>	<b>2.182,7</b>	<b>0,0</b>	<b>96.817,3</b>
Fomento ao Trabalho	99.000,0	99.000,0	99.000,0	99.000,0	0,0	0,0	2.182,7	2.182,7	0,0	96.817,3
<b>Educação</b>	<b>7.020.000,0</b>	<b>7.020.000,0</b>	<b>6.370.000,0</b>	<b>6.370.000,0</b>	<b>2,0</b>	<b>650.000,0</b>	<b>2.429.478,0</b>	<b>2.429.478,0</b>	<b>2,2</b>	<b>4.590.522,0</b>
Administração Geral	120.000,0	120.000,0	60.000,0	60.000,0	0,0	60.000,0	0,0	0,0	0,0	120.000,0
Ensino Fundamental	5.370.000,0	5.370.000,0	5.000.000,0	5.000.000,0	1,6	370.000,0	2.057.363,2	2.057.363,2	1,9	3.312.636,8
Educação Infantil	1.520.000,0	1.520.000,0	1.300.000,0	1.300.000,0	0,4	220.000,0	372.114,8	372.114,8	0,3	1.147.885,2
Educação de Jovens e Adultos	10.000,0	10.000,0	10.000,0	10.000,0	0,0	0,0	0,0	0,0	0,0	10.000,0
<b>Cultura</b>	<b>1.200,0</b>	<b>0,0</b>	<b>0,0</b>	<b>0,0</b>	<b>0,0</b>	<b>0,0</b>	<b>0,0</b>	<b>0,0</b>	<b>0,0</b>	<b>0,0</b>
Difusão Cultural	1.200,0	0,0	0,0	0,0	0,0	0,0	0,0	0,0	0,0	0,0
<b>Urbanismo</b>	<b>767.000,0</b>	<b>767.000,0</b>	<b>759.000,0</b>	<b>759.000,0</b>	<b>0,2</b>	<b>8.000,0</b>	<b>52.615,1</b>	<b>52.615,1</b>	<b>0,0</b>	<b>714.384,9</b>
Administração Geral	350.000,0	350.000,0	350.000,0	350.000,0	0,1	0,0	16.512,1	16.512,1	0,0	333.487,9
Infra-estrutura Urbana	417.000,0	417.000,0	409.000,0	409.000,0	0,1	8.000,0	36.103,0	36.103,0	0,0	380.897,1
<b>Gestão Ambiental</b>	<b>130.000,0</b>	<b>130.000,0</b>	<b>130.000,0</b>	<b>130.000,0</b>	<b>0,0</b>	<b>0,0</b>	<b>15.190,1</b>	<b>15.190,1</b>	<b>0,0</b>	<b>114.809,9</b>
Administração Geral	130.000,0	130.000,0	130.000,0	130.000,0	0,0	0,0	15.190,1	15.190,1	0,0	114.809,9
<b>Agricultura</b>	<b>48.000,0</b>	<b>48.000,0</b>	<b>48.000,0</b>	<b>48.000,0</b>	<b>0,0</b>	<b>0,0</b>	<b>2.191,5</b>	<b>2.191,5</b>	<b>0,0</b>	<b>45.808,5</b>
Administração Geral	48.000,0	48.000,0	48.000,0	48.000,0	0,0	0,0	2.191,5	2.191,5	0,0	45.808,5
<b>Desporto e Lazer</b>	<b>66.000,0</b>	<b>66.000,0</b>	<b>66.000,0</b>	<b>66.000,0</b>	<b>0,0</b>	<b>0,0</b>	<b>2.246,7</b>	<b>2.246,7</b>	<b>0,0</b>	<b>63.753,3</b>
Administração Geral	66.000,0	66.000,0	66.000,0	66.000,0	0,0	0,0	2.246,7	2.246,7	0,0	63.753,3

 Ottoni Luiz Ferreira  
 Secret. Mun. Contr. Interno  
 CRC/RJ  
 039015-0/7


 RAFAEL SANTOS DE SOUZA  
 PREFEITO

MONIQUE FERREIRA NOGUEIRA TAVARES



RELATÓRIO RESUMIDO DA EXECUÇÃO ORÇAMENTÁRIA - ORÇAMENTOS FISCAL E DA SEGURIDADE SOCIAL

PERÍODO DE REFERÊNCIA : 2º Bimestre / 2017

DEMONSTRATIVO DA RECEITA CORRENTE LÍQUIDA

LRF, art 53, inciso I - Anexo 3

R\$1,00

Table with columns for 'ESPECIFICAÇÃO', 'EVOLUÇÃO DA RECEITA REALIZADA NOS ÚLTIMOS 12 MESES' (months from May 2016 to Apr 2017), 'TOTAL ULT - 12 M.', and 'PREVISÃO ATUALIZADA'. Rows include categories like RECEITAS CORRENTES (I), RECEITAS TRIBUTÁRIAS, RECEITA DE CONTRIBUIÇÕES, DEDUÇÕES (II), and RECEITA CORRENTE LÍQUIDA (III).

Fonte : Balancete (PMM, Câmara, Fundos e Fund. Educ.); Dados do Sist. Informatizado da PMM (Betha Sistemas). Nota : Receita Corrente Líquida em reais e sem arredondamento : RCL dos últimos 12 meses R\$ 408.047.605,92

Signature of Ditoni Luiz Ferreira, Secret. Mun. Contr. Interno, CRC/RJ, 039015-0/7

Signature of Rafael Santos de Souza, PREFEITO

Signature of Monique Ferreira Nogueira Tavares


**RELATÓRIO RESUMIDO DA EXECUÇÃO ORÇAMENTÁRIA - ORÇAMENTOS FISCAL E DA SEGURIDADE SOCIAL**
**PERÍODO DE REFERÊNCIA : 2º Bimestre / 2017**
**DEMONSTRATIVO DAS RECEITAS E DESPESAS PREVIDENCIÁRIAS DO REGIME PRÓPRIO DOS SERVIDORES PÚBLICOS**

LRF, art 53, inciso II - Anexo 4

R\$1,00

RECEITAS PREVIDENCIÁRIAS	PREVISÃO INICIAL	PREVISÃO ATUALIZADA	RECEITAS REALIZADAS	
			Até 2º Bim/2017	Até 2º Bim/2016
RECEITAS PREVIDENCIÁRIAS - RPPS (EXCETO INTRA-ORÇAMENTÁRIAS) (I)	10.860.000,0	10.860.000,0	3.383.313,2	6.334,6
RECEITAS CORRENTES	10.860.000,0	10.860.000,0	3.383.313,2	6.334,6
Receita de Contribuições do Segurados	10.300.000,0	10.300.000,0	3.376.449,4	3.429,2
Pessoal Civil	10.300.000,0	10.300.000,0	3.376.449,4	3.429,2
Contribuição do Servidor Ativo Civil	10.000.000,0	10.000.000,0	3.376.449,4	3.429,2
Contribuição do Servidor Inativo Civil	150.000,0	150.000,0	0,0	0,0
Contribuição de Pensionista Civil	150.000,0	150.000,0	0,0	0,0
Outras Receitas de Contribuições	500.000,0	500.000,0	0,0	165,0
Receita Patrimonial	60.000,0	60.000,0	6.863,8	2.740,4
Receitas Imobiliárias	0,0	0,0	0,0	0,0
Receitas de Valores Mobiliários	60.000,0	60.000,0	6.863,8	2.740,4
Outras Receitas Patrimoniais	0,0	0,0	0,0	0,0
Receita de Serviços	0,0	0,0	0,0	0,0
Outras Receitas Correntes	0,0	0,0	0,0	0,0
Compensação Previdenciária do RGPS para o RPPS	0,0	0,0	0,0	0,0
Demais Receitas Correntes	0,0	0,0	0,0	0,0
RECEITAS DE CAPITAL	0,0	0,0	0,0	0,0
Alienação de Bens, Direitos e Ativos	0,0	0,0	0,0	0,0
Amortização de Empréstimos	0,0	0,0	0,0	0,0
Outras Receitas de Capital	0,0	0,0	0,0	0,0
<b>RECEITAS PREVIDENCIÁRIAS - RPPS (INTRA-ORÇAMENTÁRIAS) (II)</b>	<b>10.800.000,0</b>	<b>10.800.000,0</b>	<b>3.328.114,7</b>	<b>0,0</b>
<b>TOTAL DAS RECEITAS PREVIDENCIÁRIAS - RPPS (III)=(I+II)</b>	<b>21.660.000,0</b>	<b>21.660.000,0</b>	<b>6.711.427,9</b>	<b>6.334,6</b>

DESPESAS PREVIDENCIÁRIAS	DOTAÇÃO INICIAL	DOTAÇÃO ATUALIZADA	DESPESAS EMPENHADAS		DESPESAS LIQUIDADAS	
			2º Bim/2017	2º Bim/2016	2º Bim/2017	2º Bim/2016
DESPESAS PREVIDENCIÁRIAS - RPPS (EXCETO INTRA-ORÇAMENTÁRIAS) (IV)	21.560.000,0	21.560.000,0	18.675.200,5	14.915.619,1	4.217.638,6	5.787.653,8
ADMINISTRAÇÃO	3.885.000,0	3.885.000,0	1.000.200,5	81.919,1	200,5	1.919,1
Despesas Correntes	3.785.000,0	3.785.000,0	1.000.200,5	81.919,1	200,5	1.919,1
Despesas de Capital	100.000,0	100.000,0	0,0	0,0	0,0	0,0
PREVIDÊNCIA SOCIAL	17.675.000,0	17.675.000,0	17.675.000,0	14.833.700,0	4.217.438,1	5.785.734,7
Pessoal Civil	17.675.000,0	17.675.000,0	17.675.000,0	14.833.700,0	4.217.438,1	5.785.734,7
Aposentadorias	13.000.000,0	13.000.000,0	13.000.000,0	10.663.700,0	3.317.911,4	5.785.734,7
Pensões	4.675.000,0	4.675.000,0	4.675.000,0	4.170.000,0	899.526,7	0,0
Outros Benefícios Previdenciários	0,0	0,0	0,0	0,0	0,0	0,0
Outras Despesas Previdenciárias	0,0	0,0	0,0	0,0	0,0	0,0
Compensação Previdenciária do RPPS para o RGPS	0,0	0,0	0,0	0,0	0,0	0,0
Demais despesas Previdenciárias	0,0	0,0	0,0	0,0	0,0	0,0
DESPESAS PREVIDENCIÁRIAS - RPPS (INTRA-ORÇAMENTÁRIAS) (V)	100.000,0	100.000,0	0,0	0,0	0,0	0,0
<b>TOTAL DAS DESPESAS PREVIDENCIÁRIAS - RPPS (VI)=(IV+V)</b>	<b>21.660.000,0</b>	<b>21.660.000,0</b>	<b>18.675.200,5</b>	<b>14.915.619,1</b>	<b>4.217.638,6</b>	<b>5.787.653,8</b>
<b>RESULTADO PREVIDENCIÁRIO - RPPS (VII) = (III-VI)</b>	<b>0,0</b>	<b>0,0</b>	<b>--</b>	<b>--</b>	<b>2.493.789,3</b>	<b>-5.781.319,2</b>

CONTINUA NA PÁGINA SEGUINTE

 Dilton Luiz Ferreira  
 Secret. Mun. Contr. Interno  
 CRC/RJ  
 039015-0/7


 RAFAEL SANTOS DE SOUZA  
 PREFEITO

MONIQUE FERREIRA NOGUEIRA TAVARES



**RELATÓRIO RESUMIDO DA EXECUÇÃO ORÇAMENTÁRIA - ORÇAMENTOS FISCAL E DA SEGURIDADE SOCIAL**

**PERÍODO DE REFERÊNCIA : 2º Bimestre / 2017**

**DEMONSTRATIVO DAS RECEITAS E DESPESAS PREVIDENCIÁRIAS DO REGIME PRÓPRIO DOS SERVIDORES PÚBLICOS**

LRF, art 53, inciso II - Anexo 4

R\$1,00

APORTES DE RECURSOS PARA O REGIME PRÓPRIO DE PREVIDÊNCIA SOCIAL	PREVISÃO INICIAL	PREVISÃO ATUALIZADA	RECEITAS REALIZADAS		
			No Bimestre	Até 2º Bim/2017	Até 2º Bim/2016
TOTAL DE APORTES PARA O RPPS	0,0	0,0	0,0	0,0	0,0
Plano Financeiro	0,0	0,0	0,0	0,0	0,0
Recursos para Cobertura da Insuficiência Financeira	0,0	0,0	0,0	0,0	0,0
Recursos para Formação de Reservas	0,0	0,0	0,0	0,0	0,0
Outros aportes para o RPPS	0,0	0,0	0,0	0,0	0,0
Plano Previdenciário	0,0	0,0	0,0	0,0	0,0
Recursos para Cobertura de Déficit Financeiro	0,0	0,0	0,0	0,0	0,0
Recursos para Cobertura de Déficit Atuarial	0,0	0,0	0,0	0,0	0,0
Outros aportes para o RPPS	0,0	0,0	0,0	0,0	0,0

RESERVA ORÇAMENTÁRIA DO RPPS	PREVISÃO ORÇAMENTÁRIA
VALOR	0,0

BENS E DIREITOS DO RPPS	PERÍODO DE REFERÊNCIA	
	Abr/2017	Dez/2016
Caixa	1.565.417,1	1.565.417,1
Bancos Conta Movimento	8.889.857,2	3.678.777,1
Investimentos	136.440,9	146.012,4
Outros Bens e Direitos	0,0	0,0
<b>TOTAL DE BENS E DIREITOS DO RPPS</b>	<b>10.591.715,2</b>	<b>5.390.206,6</b>

RECEITAS PREVIDENCIÁRIAS INTRA ORÇAMENTÁRIAS - RPPS	PREVISÃO INICIAL	PREVISÃO ATUALIZADA	RECEITAS REALIZADAS	
			Até 2º Bim/2017	Até 2º Bim/2016
RECEITAS CORRENTES (VIII)	10.800.000,0	10.800.000,0	3.328.114,7	0,0
Receita de Contribuições	10.800.000,0	10.800.000,0	3.328.114,7	0,0
Patronal	10.800.000,0	10.800.000,0	3.328.114,7	0,0
Pessoal Civil	10.800.000,0	10.800.000,0	3.328.114,7	0,0
Contribuição Patronal do Servidor Ativo Civil	10.800.000,0	10.800.000,0	3.328.114,7	0,0
Contribuição Patronal do Servidor Inativo Civil	0,0	0,0	0,0	0,0
Contribuição Patronal de Pensionista Civil	0,0	0,0	0,0	0,0
Contribuição Previdenciária para Cobertura de Déficit Atuarial	0,0	0,0	0,0	0,0
Contribuição Previdenciária em Regime de Débitos e Parcelamentos	0,0	0,0	0,0	0,0
Receita Patrimonial	0,0	0,0	0,0	0,0
Receita de Serviços	0,0	0,0	0,0	0,0
Outras Receitas Correntes	0,0	0,0	0,0	0,0
RECEITAS DE CAPITAL (IX)	0,0	0,0	0,0	0,0
Alienação de Bens	0,0	0,0	0,0	0,0
Amortização de Empréstimos	0,0	0,0	0,0	0,0
Outras Receitas de Capital	0,0	0,0	0,0	0,0
(-)DEDUÇÕES DA RECEITA (X)	0,0	0,0	0,0	0,0
<b>TOTAL RECEITAS PREVIDENCIÁRIAS INTRA-ORÇAMENTÁRIAS (XI)=(VIII+IX-X)</b>	<b>10.800.000,0</b>	<b>10.800.000,0</b>	<b>3.328.114,7</b>	<b>0,0</b>

DESPESAS PREVIDENCIÁRIAS INTRA - ORÇAMENTÁRIAS RPPS	DOTAÇÃO INICIAL	DOTAÇÃO ATUALIZADA	DESPESAS EMPENHADAS		DESPESAS LIQUIDADAS	
			Até 2º Bim/2017	Até 2º Bim/2016	Até 2º Bim/2017	Até 2º Bim/2016
ADMINISTRAÇÃO (XII)	100.000,0	100.000,0	0,0	0,0	0,0	0,0
Despesas Correntes	100.000,0	100.000,0	0,0	0,0	0,0	0,0
Despesas de Capital	0,0	0,0	0,0	0,0	0,0	0,0
<b>TOTAL DAS DESPESAS PREVIDENCIÁRIAS INTRA - ORÇAMENTÁRIAS (XIII)=(XII)</b>	<b>100.000,0</b>	<b>100.000,0</b>	<b>0,0</b>	<b>0,0</b>	<b>0,0</b>	<b>0,0</b>

Fonte : Balancete (PMM, Câmara, Fundos e Fund. Educ.); Dados do Sist. Informatizado da PMM (Beta Sistemas).

Ottoni Luiz Ferreira  
Secret. Mun. Contr. Interno  
CRC/RJ  
039015-0/7

RAFAEL SANTOS DE SOUZA  
PREFEITO

MONIQUE FERREIRA NOGUEIRA TAVARES


**RELATÓRIO RESUMIDO DA EXECUÇÃO ORÇAMENTÁRIA - ORÇAMENTOS FISCAL E DA SEGURIDADE SOCIAL**
**PERÍODO DE REFERÊNCIA : 2º Bimestre / 2017**
**DEMONSTRATIVO DO RESULTADO NOMINAL**

LRF, art 53, inciso III - Anexo 5

R\$1,00

DÍVIDA FISCAL LÍQUIDA	SALDO		
	Em 31/12/2016 (a)	Em 28/Fev/2017 (b)	Em 30/Abr/2017 (c)
DÍVIDA CONSOLIDADA (I)	60.802.563,8	60.802.563,8	60.802.563,8
DEDUÇÕES (II)	67.871.894,7	132.771.001,3	152.164.874,2
Disponibilidade de Caixa Bruta	136.058.521,1	196.294.378,7	208.391.002,7
(-) Restos a Pagar Processados (exceto precatórios)	68.186.626,4	63.523.377,4	56.226.128,5
DÍVIDA CONSOLIDADA LÍQUIDA (III) = (I - II)	-7.069.330,9	-71.968.437,5	-91.362.310,4
RECEITA DE PRIVATIZAÇÕES (IV)	0,0	0,0	0,0
PASSIVOS RECONHECIDOS (V)	29.338.775,0	29.338.775,0	29.338.775,0
<b>DÍVIDA FISCAL LÍQUIDA (VI) = (III + IV - V)</b>	<b>-36.408.105,9</b>	<b>-101.307.212,5</b>	<b>-120.701.085,4</b>

RESULTADO NOMINAL	PERÍODO DE REFERÊNCIA	
	No Bimestre (c - b)	Jan/2017 até Abr/2017 (c - a)
<b>VALOR</b>	<b>-19.393.872,9</b>	<b>-84.292.979,5</b>

DISCRIMINAÇÃO DA META FISCAL	Valor
<b>META DE RESULTADO NOMINAL FIXADA NO ANEXO DE METAS FISCAIS DA LDO P/ O EXERCÍCIO DE REFERÊNCIA</b>	<b>-107.000,0</b>

**REGIME PREVIDENCIÁRIO**

ESPECIFICAÇÃO	SALDO		
	Em 31/12/2016	Em 28/Fev/2017	Em 30/Abr/2017
DÍVIDA CONSOLIDADA PREVIDENCIÁRIA (VII)	0,0	0,0	0,0
Passivo Atuarial	0,0	0,0	0,0
Demais Dívidas	0,0	0,0	0,0
Deduções (VIII)	2.040.864,7	2.127.392,9	7.240.054,7
Ativo Disponível	5.390.206,6	5.471.932,1	10.584.593,9
Investimentos do RPPS	0,0	0,0	0,0
Haveres Financeiros	0,0	0,0	0,0
(-) Restos a Pagar Processados	3.349.341,9	3.344.539,2	3.344.539,2
DÍVIDA CONSOLIDADA LÍQUIDA PREVIDENCIÁRIA (IX) = (VII - VIII)	-2.040.864,7	-2.127.392,9	-7.240.054,7
PASSIVOS RECONHECIDOS (X)	0,0	0,0	0,0
<b>DÍVIDA FISCAL LÍQUIDA PREVIDENCIÁRIA (XI) = (IX - X)</b>	<b>-2.040.864,7</b>	<b>-2.127.392,9</b>	<b>-7.240.054,7</b>

Fonte : Balancete (PMM, Câmara, Fundos e Fund. Educ.); Dados do Sist. Informatizado da PMM (Beta Sistemas).

 Ottoni Luiz Ferreira  
 Secret. Mun. Contr. Interno  
 CRC/RJ  
 039015-0/7


 RAFAEL SANTOS DE SOUZA  
 PREFEITO

MONIQUE FERREIRA NOGUEIRA TAVARES



**RELATÓRIO RESUMIDO DA EXECUÇÃO ORÇAMENTÁRIA - ORÇAMENTOS FISCAL E DA SEGURIDADE SOCIAL**

**PERÍODO DE REFERÊNCIA : 2º Bimestre / 2017**

**DEMONSTRATIVO DO RESULTADO PRIMÁRIO**

LRF, art 53, inciso III - Anexo 6

R\$1,00

RECEITAS PRIMÁRIAS	PREVISÃO ATUALIZADA	RECEITAS REALIZADAS	
		Jan a Abr/2017	Jan a Abr/2016
<b>RECEITAS PRIMÁRIAS CORRENTES (I)</b>	444.659.000,0	143.038.046,4	134.878.297,7
Receitas Tributárias	50.129.000,0	18.797.202,1	17.635.290,4
Imposto s/ a Prop. Predial/Territorial Urbana (IPTU)	11.065.000,0	4.638.686,1	5.923.519,2
Impostos s/ Serviços de Qualquer Natureza (ISS)	25.000.000,0	6.978.725,3	6.666.787,7
Imposto s/ Transmissão de Bens Imóveis (ITBI)	1.500.000,0	370.600,6	3.008,0
Imposto de Renda Retido na Fonte (IRRF)	5.400.000,0	3.332.341,1	1.283.741,3
Outras Receitas Tributárias	7.164.000,0	3.476.849,0	3.758.234,2
Receita de Contribuição	34.810.000,0	10.919.644,8	3.207.838,7
Receita Previdenciária	21.600.000,0	6.704.564,1	3.594,2
Outras Receitas de Contribuições	13.210.000,0	4.215.080,7	3.204.244,5
Receita Patrimonial Líquida	20.000,0	1.019,5	764,7
Receita Patrimonial	5.625.400,0	916.239,1	3.023.530,8
(-)Aplicações Financeiras	5.605.400,0	915.219,6	3.022.766,1
Transferências Correntes <sup>1</sup>	334.600.000,0	110.462.046,2	108.955.621,4
Cota Parte FPM (80%)	41.600.000,0	15.347.038,5	13.806.674,0
Cota Parte ICMS (80%)	43.600.000,0	13.299.183,2	13.499.640,4
L.C. Nº 87/96 - ICMS Desoneração (80%)	1.360.000,0	46.281,0	45.747,2
Convênios	40.000,0	169.238,7	0,0
Outras Transferências Correntes	248.000.000,0	81.600.304,8	81.603.559,8
Demais Receitas Correntes	25.100.000,0	2.858.133,8	5.078.782,5
Dívida Ativa	4.500.000,0	1.254.654,0	1.781.600,1
Diversas Receitas Correntes	20.600.000,0	1.603.479,8	3.297.182,4
<b>RECEITAS DE CAPITAL (II)</b>	2.620.000,0	408.367,6	30.366,9
Operações de Crédito (III)	100.000,0	0,0	0,0
Amortização de Empréstimos (IV)	0,0	0,0	0,0
Alienação de Ativos (V)	900.000,0	0,0	0,0
Transferências de Capital	1.320.000,0	402.686,4	0,0
Convênios	490.000,0	402.686,4	0,0
Outras Transferências de Capital	830.000,0	0,0	0,0
Outras Receitas de Capital	300.000,0	5.681,2	30.366,9
<b>RECEITAS PRIMÁRIAS DE CAPITAL (VI) = (II-III-IV-V)</b>	1.620.000,0	408.367,6	30.366,9
<b>RECEITA PRIMÁRIA TOTAL (VII) = (I + VI)</b>	446.279.000,0	143.446.414,0	134.908.664,6

CONTINUA NA PÁGINA SEGUINTE

Ottoni Luiz Ferreira  
Secret. Man. Contr. Interno  
CRC/RJ  
039015-0/7

RAFAEL SANTOS DE SOUZA  
PREFEITO

MONIQUE FERREIRA NOGUEIRA TAVARES


**RELATÓRIO RESUMIDO DA EXECUÇÃO ORÇAMENTÁRIA - ORÇAMENTOS FISCAL E DA SEGURIDADE SOCIAL**
**PERÍODO DE REFERÊNCIA : 2º Bimestre / 2017**
**DEMONSTRATIVO DO RESULTADO PRIMÁRIO**

LRF, art 53, inciso III - Anexo 6

R\$1,00

DESPESAS PRIMÁRIAS	DOTAÇÃO ATUALIZADA	DESPESAS EMPENHADAS		DESPESAS LIQUIDADAS	
		Jan a Abr/2017	Jan a Abr/2016	Jan a Abr/2017	Jan a Abr/2016
<b>DESPESAS CORRENTES (VIII)</b>	425.590.583,4	310.322.656,1	265.748.268,1	107.998.779,8	118.356.931,9
Pessoal e Encargos Sociais	215.903.779,8	183.883.216,8	215.563.600,1	68.962.851,5	88.111.188,8
Juros e Encargos da Dívida (IX)	2.000.000,0	0,0	0,0	0,0	0,0
Outras Despesas Correntes	207.686.803,6	126.439.439,3	50.184.668,0	39.035.928,3	30.245.743,1
<b>DESPESAS PRIMÁRIAS CORRENTES (X) = (VIII - IX)</b>	423.590.583,4	310.322.656,1	265.748.268,1	107.998.779,8	118.356.931,9
<b>DESPESAS DE CAPITAL (XI)</b>	24.129.496,9	3.258.111,2	538.000,0	1.383.645,8	76.068,7
Investimentos	22.661.213,6	3.022.927,9	538.000,0	1.354.247,9	76.068,7
Inversões Financeiras	428.283,3	235.183,3	0,0	29.397,9	0,0
Concessão de Empréstimos (XII)	0,0	0,0	0,0	0,0	0,0
Aquisição de Título de Capital já Integralizado (XIII)	0,0	0,0	0,0	0,0	0,0
Demais Inversões Financeiras	428.283,3	235.183,3	0,0	29.397,9	0,0
Amortização da Dívida (XIV)	1.040.000,0	0,0	0,0	0,0	0,0
<b>DESPESAS PRIMÁRIAS DE CAPITAL (XV)=(XI-XII-XIII-XIV)</b>	23.089.496,9	3.258.111,2	538.000,0	1.383.645,8	76.068,7
<b>RESERVA DE CONTINGÊNCIA (XVI)</b>	4.700.000,0	0,0	0,0	0,0	0,0
<b>RESERVA ORÇAMENTÁRIA DO RPPS (XVII)</b>	0,0	0,0	0,0	0,0	0,0
<b>DESPESA PRIMÁRIA TOTAL (XVIII) = (X+XV+XVI+XVII)</b>	451.380.080,3	313.580.767,3	266.286.268,1	109.382.425,6	118.433.000,6
<b>RESULTADO PRIMÁRIO (VII - XVIII)</b>	-5.101.080,3	-170.134.353,3	-131.377.603,5	34.063.988,4	16.475.664,0
<b>SALDO DE EXERCÍCIOS ANTERIORES</b>		0,0	0,0		

**DISCRIMINAÇÃO DA META FISCAL**

VALOR CORRENTE

**META DE RESULTADO PRIMÁRIO FIXADA NO ANEXO DE METAS FISCAIS DA LDO P/ EXERCÍCIO DE REFERÊNCIA**

2.670.000,0

Fonte : Balancete (PMM, Câmara, Fundos e Fund. Educ.); Dados do Sist. Informatizado da PMM (Betha Sistemas).

Nota : \*Para efeito deste Demonstrativo, o montante das Transferências Correntes corresponde, dentre outras receitas, ao total das Transferências Intergovernamentais, excluídas as Deduções da Receita Corrente para Formação do FUNDEB.

 Ottoni Luiz Ferreira  
 Secret. Mon. Contr. Interno  
 CRC/RJ  
 039015-0/7


 RAFAEL SANTOS DE SOUZA  
 PREFEITO

MONIQUE FERREIRA NOGUEIRA TAVARES





**RELATÓRIO RESUMIDO DA EXECUÇÃO ORÇAMENTÁRIA - ORÇAMENTOS FISCAL E DA SEGURIDADE SOCIAL**

**PERÍODO DE REFERÊNCIA : 2º Bimestre / 2017**

**DEMONSTRATIVO DOS RESTOS A PAGAR POR PODER E ÓRGÃO**

LRF, art 53, inciso V - Anexo 7

R\$1,00

PODER/ÓRGÃO	RESTOS A PAGAR PROCESSADOS E NÃO PROCESSADOS LIQUIDADOS					RESTOS A PAGAR NÃO-PROCESSADOS				
	Inscritos		Canc.	Pagos	Saldo	Exerc. Ant.	Inscritos 2016	Canc.	Pagos	Saldo
	Exerc. Ant.	2016								
<b>RESTOS A PAGAR (EXCETO INTRA-ORÇAMENTÁRIOS) (I)</b>										
<b>EXECUTIVO</b>										
PREFEITURA MAGE	22.887.274,1	19.743.555,5	0,0	3.804.441,5	38.826.388,1	2.955.450,9	4.184.416,6	0,0	991.192,0	6.148.675,5
FUNDAÇÃO EDUCACIONAL E CULTURAL M	9.906,3	223.700,3	0,0	0,0	233.606,6	14.490,0	4.890,5	0,0	0,0	19.380,5
FUNDO MUNICIPAL DE SAÚDE DE MAGÉ	7.899.953,0	12.289.787,3	0,0	7.860.259,8	12.329.480,5	0,0	1.051.481,2	0,0	717.832,5	333.648,7
FUNDO MUN ASSIST SOCIAL MAGÉ	366.552,0	1.596.440,4	0,0	295.796,8	1.667.195,6	0,0	1.793.311,9	0,0	61.948,7	1.731.363,2
FUNDO MUNICIPAL DA C. E DO ADOLESCEN	0,0	0,0	0,0	0,0	0,0	0,0	30.000,0	0,0	5.000,0	25.000,0
FUNDO M.DE H.E DESENVOLVIMENTO URB	160.276,8	106.700,4	0,0	0,0	266.977,2	48.534,2	10.900,2	0,0	42.370,7	17.063,7
FPSM	3.344.249,9	5.092,0	0,0	4.802,7	3.344.539,2	0,0	0,0	0,0	0,0	0,0
<b>LEGISLATIVO</b>										
CAMARA MAGE	0,0	0,0	0,0	0,0	0,0	0,0	0,0	0,0	0,0	0,0
<b>TOTAL (I)</b>	<b>34.668.212,1</b>	<b>33.965.275,9</b>	<b>0,0</b>	<b>11.965.300,8</b>	<b>56.668.187,2</b>	<b>3.018.475,1</b>	<b>7.075.000,4</b>	<b>0,0</b>	<b>1.818.343,9</b>	<b>8.275.131,6</b>
<b>RESTOS A PAGAR (INTRA-ORÇAMENTÁRIOS) (II)</b>										
<b>EXECUTIVO</b>										
PREFEITURA MAGE	2.396.400,9	506.079,6	0,0	0,0	2.902.480,5	41.138,3	1.360.000,0	0,0	0,0	1.401.138,3
<b>LEGISLATIVO</b>										
CAMARA MAGE	0,0	0,0	0,0	0,0	0,0	0,0	0,0	0,0	0,0	0,0
<b>TOTAL (II)</b>	<b>2.396.400,9</b>	<b>506.079,6</b>	<b>0,0</b>	<b>0,0</b>	<b>2.902.480,5</b>	<b>41.138,3</b>	<b>1.360.000,0</b>	<b>0,0</b>	<b>0,0</b>	<b>1.401.138,3</b>
<b>TOTAL (I + II)</b>	<b>37.064.613,0</b>	<b>34.471.355,5</b>	<b>0,0</b>	<b>11.965.300,8</b>	<b>59.570.667,7</b>	<b>3.059.613,4</b>	<b>8.435.000,4</b>	<b>0,0</b>	<b>1.818.343,9</b>	<b>9.676.269,9</b>

Ottoni Luiz Ferreira  
Secret. Mon. Contr. Interno  
CRC/RJ  
039015-0/7

RAFAEL SANTOS DE SOUZA  
PREFEITO

MONIQUE FERREIRA NOGUEIRA TAVARES



## RELATÓRIO RESUMIDO DA EXECUÇÃO ORÇAMENTÁRIA - ORÇAMENTOS FISCAL E DA SEGURIDADE SOCIAL

PERÍODO DE REFERÊNCIA : 2º Bimestre / 2017

## DEMONSTRATIVO DAS RECEITAS E DESPESAS COM MANUTENÇÃO E DESENVOLVIMENTO DO ENSINO

LEI 9.394/96, art 72 - Anexo 8

R\$1,00

RECEITAS DO ENSINO				
RECEITA RESULTANTE DE IMPOSTOS (caput do art. 212 da Constituição)	PREVISÃO INICIAL	PREVISÃO ATUALIZADA (a)	RECEITAS REALIZADAS	
			Até 2º Bim/2017 (b)	% (b/a)
<b>1-RECEITAS DE IMPOSTOS</b>	51.655.000,0	51.655.000,0	17.709.156,2	34,28
1.1-Receita Resultante do Imposto sobre a Propriedade Predial e Territorial Urbana - IPTU	19.065.000,0	19.065.000,0	6.898.257,8	36,18
1.1.1-Imposto sobre a Propriedade Predial e Territorial Urbana - IPTU	11.065.000,0	11.065.000,0	4.638.686,1	41,92
1.1.2-Multas, Juros de Mora, Dívida Ativa e Outros Encargos do IPTU	8.000.000,0	8.000.000,0	2.259.571,7	28,24
1.2-Receita Resultante do Imposto sobre Transmissão Inter Vivos - ITBI	1.590.000,0	1.590.000,0	370.687,0	23,31
1.2.1-Imposto sobre Transmissão Inter Vivos - ITBI	1.500.000,0	1.500.000,0	370.600,6	24,71
1.2.2-Dívida Ativa e Outros Encargos do ITBI	90.000,0	90.000,0	86,4	0,10
1.3-Receita Resultante do Imposto sobre Serviços de Qualquer Natureza - ISS	25.600.000,0	25.600.000,0	7.107.870,3	27,77
1.3.1-Imposto sobre Serviços de Qualquer Natureza - ISS	25.000.000,0	25.000.000,0	6.978.725,3	27,91
1.3.2-Multas, Juros de Mora e Outros Encargos do ISS	600.000,0	600.000,0	129.145,0	21,52
1.4-Receita Resultante do Imposto sobre Imposto de Renda Retido na Fonte - IRRF	5.400.000,0	5.400.000,0	3.332.341,1	61,71
1.4.1-Imposto de Renda Retido na Fonte - IRRF	5.400.000,0	5.400.000,0	3.332.341,1	61,71
1.4.2-Multas, Juros, de Mora e Outros Encargos do IRRF	0,0	0,0	0,0	0,00
1.5-Receita Resultante do Imposto Territorial Rural - ITR (CF. art 153, §4º, III	0,0	0,0	0,0	0,00
1.5.1-ITR	0,0	0,0	0,0	0,00
1.5.2-Multas, Juros de Mora e Outros Encargos do ITR	0,0	0,0	0,0	0,00
<b>2-RECEITAS DE TRANSFERÊNCIAS CONSTITUCIONAIS E LEGAIS</b>	121.650.000,0	121.650.000,0	44.194.170,8	36,33
2.1-Cota-Parte FPM	52.000.000,0	52.000.000,0	19.183.798,7	36,89
2.1.1-Parcela referente à CF art. 159, I, alínea b	52.000.000,0	52.000.000,0	19.183.798,7	36,89
2.1.2-Parcela referente à CF art. 159, I, alínea d	0,0	0,0	0,0	0,00
2.1.3-Parcela referente à CF art. 159, I, alínea e	0,0	0,0	0,0	0,00
2.2-Cota-Parte ICMS	54.500.000,0	54.500.000,0	16.623.979,4	30,50
2.3-ICMS-Desoneração - L.C. nº87/1996	1.700.000,0	1.700.000,0	57.851,2	3,40
2.4-Cota-Parte IPI-Exportação	850.000,0	850.000,0	319.269,0	37,56
2.5-Cota-Parte ITR	100.000,0	100.000,0	9.622,5	9,62
2.6-Cota-Parte IPVA	12.500.000,0	12.500.000,0	7.999.650,0	64,00
2.7-Cota-Parte IOF-Ouro	0,0	0,0	0,0	0,00
<b>3-TOTAL DA RECEITA BRUTA DE IMPOSTOS (1 + 2)</b>	<b>173.305.000,0</b>	<b>173.305.000,0</b>	<b>61.903.327,0</b>	<b>35,72</b>

Ottoni Luiz Ferreira  
Secret. Mun. Contr. Interno  
CRC/RJ  
039015-0/7

RAFAEL SANTOS DE SOUZA  
PREFEITO

MONIQUE FERREIRA NOGUEIRA TAVARES



**RELATÓRIO RESUMIDO DA EXECUÇÃO ORÇAMENTÁRIA - ORÇAMENTOS FISCAL E DA SEGURIDADE SOCIAL**

**PERÍODO DE REFERÊNCIA : 2º Bimestre / 2017**

**DEMONSTRATIVO DAS RECEITAS E DESPESAS COM MANUTENÇÃO E DESENVOLVIMENTO DO ENSINO**

LEI 9.394/96, art 72 - Anexo 8

R\$1,00

RECEITAS ADICIONAIS PARA FINANCIAMENTO DO ENSINO	PREVISÃO INICIAL	PREVISÃO ATUALIZADA (a)	RECEITAS REALIZADAS	
			Até 2º Bim/2017 (b)	% (b/a)
4-RECEITA DA APLIC. FINANC. DE OUTROS RECURSOS DE IMPOSTOS VINC. AO ENSINO	30.000,0	30.000,0	2.252,4	7,51
5-RECEITA DE TRANSFERÊNCIAS DO FNDE	55.450.000,0	55.450.000,0	15.603.645,2	28,14
5.1-Transferências do Salário-Educação	22.100.000,0	22.100.000,0	7.335.272,8	33,19
5.2-Transferências Diretas - PDDE	0,0	0,0	0,0	0,00
5.3-Transferências Diretas - PNAE	33.350.000,0	33.350.000,0	8.268.372,4	24,79
5.4-Transferências Diretas - PNATE	0,0	0,0	0,0	0,00
5.5-Transferências Diretas - FNDE	0,0	0,0	0,0	0,00
5.6-Aplicações Financeiras Recursos do FNDE	0,0	0,0	0,0	0,00
6-RECEITA DE TRANSFERÊNCIAS DE CONVÊNIOS	42.000,0	42.000,0	17.116,1	40,75
6.1- Transferências de Convênios	42.000,0	42.000,0	17.116,1	40,75
6.2-Aplicação Financeira de Recursos de Convênios	0,0	0,0	0,0	0,00
7-RECEITA DE OPERAÇÕES DE CRÉDITO	0,0	0,0	0,0	0,00
8-OUTRAS RECEITAS PARA FINANCIAMENTO DO ENSINO	10.000,0	10.000,0	0,0	0,00
9-TOTAL RECEITAS ADICIONAIS PARA FINANCIAMENTO DO ENSINO (4 + 5 + 6 + 7 + 8)	55.532.000,0	55.532.000,0	15.623.013,7	28,13

**FUNDEB**

RECEITAS DO FUNDEB	PREVISÃO INICIAL	PREVISÃO ATUALIZADA (a)	RECEITAS REALIZADAS	
			Até 2º Bim/2017 (b)	% (b/a)
10-RECEITAS DESTINADAS AO FUNDEB	25.200.000,0	25.200.000,0	8.838.835,2	35,07
10.1-Cota-Parte FPM Destinada ao FUNDEB - (20% de 2.1.1)	10.400.000,0	10.400.000,0	3.836.760,2	36,89
10.2-Cota-Parte ICMS Destinada ao FUNDEB - (20% de 2.2)	10.900.000,0	10.900.000,0	3.324.796,2	30,50
10.3-ICMS-Desoneração Destinada ao FUNDEB - (20% de 2.3)	340.000,0	340.000,0	11.570,2	3,40
10.4-Cota-Parte IPI-Exportação Destinada ao FUNDEB - (20% de 2.4)	170.000,0	170.000,0	63.853,9	37,56
10.5-Cota-Parte ITR ou ITR arrecadado (20% de 1.5 + 2.5)	890.000,0	890.000,0	1.924,5	0,22
10.6-Cota-Parte IPVA Destinada ao FUNDEB - (20% de 2.6)	2.500.000,0	2.500.000,0	1.599.930,2	64,00
11-RECEITAS RECEBIDAS DO FUNDEB	131.770.000,0	131.770.000,0	42.392.855,0	32,17
11.1-Transferências de Recursos do FUNDEB	130.000.000,0	130.000.000,0	42.092.926,4	32,38
11.2-Complementação da União ao FUNDEB	0,0	0,0	0,0	0,00
11.3-Receita de Aplicação Financeira dos Recursos FUNDEB	1.770.000,0	1.770.000,0	299.928,6	16,95
12-RESULTADO LÍQUIDO DAS TRANSFERÊNCIAS DO FUNDEB (11.1 - 10)	104.800.000,0	104.800.000,0	33.254.091,2	31,73

[SE RESULTADO LÍQUIDO DA TRANSFERÊNCIA (12 > 0)] = ACRÉSCIMO RESULTANTE DAS TRANSFERÊNCIAS DO FUNDEB

[SE RESULTADO LÍQUIDO DA TRANSFERÊNCIA (12 > 0)] = DECRÉSCIMO RESULTANTE DAS TRANSFERÊNCIAS DO FUNDEB

DESPESAS DO FUNDEB	DOTAÇÃO INICIAL	DOTAÇÃO ATUALIZADA (d)	DESPESAS EMPENHADAS		DESPESAS LIQUIDADAS	
			Até 2º Bim/2017 (e)	% (f)=(e/d)	Até 2º Bim/2017 (g)	% (f)=(g/d)
13-PAGAMENTO DOS PROFISSIONAIS DO MAGISTÉRIO	93.493.600,0	92.570.086,6	79.685.297,3	86,08	33.528.399,7	36,22
13.1-Com Educação Infantil	18.180.000,0	17.246.633,9	17.246.633,9	100,00	6.015.074,4	34,88
13.2-Com Ensino Fundamental	75.313.600,0	75.323.452,7	62.438.663,4	82,89	27.513.325,3	36,53
14-OUTRAS DESPESAS	36.906.400,0	37.839.766,1	13.760.225,0	36,36	4.466.840,9	11,80
14.1-Com Educação Infantil	12.302.000,0	12.701.482,2	3.461.055,0	27,25	1.742.041,7	13,72
14.2-Com Ensino Fundamental	24.604.400,0	25.138.283,9	10.299.170,0	40,97	2.724.799,2	10,84
15-TOTAL DAS DESPESAS DO FUNDEB (13+14)	130.400.000,0	130.409.852,7	93.445.522,3	71,66	37.995.240,6	29,14

**DEDUÇÕES PARA FINS DE LIMITE DO FUNDEB PARA PAGAMENTO DOS PROFISSIONAIS DE ENSINO**

16-RESTOS A PAGAR INSCRITOS NO EXERCÍCIO SEM DISPONIBILIDADE FINANCEIRA DE RECURSOS DO FUNDEB	0,00
16.1-FUNDEB 60%	0,00
16.2-FUNDEB 40%	0,00
17-DESPESAS CUSTEADAS COM O SUPERÁVIT FINANCEIRO, DO EXERCÍCIO ANTERIOR, DO FUNDEB	0,00
17.1-FUNDEB 60%	0,00
17.2-FUNDEB 40%	0,00
18-TOTAL DE DEDUÇÕES CONSIDERADAS PARA FINS DE LIMITE DO FUNDEB(16+17)	0,00

**INDICADORES DO FUNDEB**

19-TOTAL DE DESPESAS DO FUNDEB PARA FINS DE LIMITE (15 - 18)	37.995.240,60
19.1-MÍNIMO DE 60% DO FUNDEB NA REMUNERAÇÃO DO MAGISTÉRIO (13-(16.1+17.1))/(11)x100	79,09
19.2-MÁXIMO DE 40% EM DESPESAS COM MDE QUE NÃO REMUNERAÇÃO DO MAGISTÉRIO (14-(16.2+17.2))/(XX)x100	10,54
19.3-MÁXIMO DE 5% NÃO APLICADO NO EXERCÍCIO (100-(19.1+19.2))	10,37

**CONTROLE DA UTILIZAÇÃO DE RECURSOS NO EXERCÍCIO SUBSEQUENTE**

20-RECURSOS RECEBIDOS DO FUNDEB EM 2016 QUE NÃO FORAM UTILIZADOS	0,00
21-DESPESAS CUSTEADAS COM O SALDO DO ITEM 20 ATÉ O PRIMEIRO TRIMESTRE DE 2017	0,00

CONTINUA NA PÁGINA SEGUINTE

Dilton Luiz Ferreira  
Secret. Mon. Contr. Interno  
CRC/RJ  
039015-0/7

RAFAEL SANTOS DE SOUZA  
PREFEITO

MONIQUE FERREIRA NOGUEIRA TAVARES


**RELATÓRIO RESUMIDO DA EXECUÇÃO ORÇAMENTÁRIA - ORÇAMENTOS FISCAL E DA SEGURIDADE SOCIAL**
**PERÍODO DE REFERÊNCIA : 2º Bimestre / 2017**
**DEMONSTRATIVO DAS RECEITAS E DESPESAS COM MANUTENÇÃO E DESENVOLVIMENTO DO ENSINO**

LEI 9.394/96, art 72 - Anexo 8

R\$1,00

DESPESAS COM AÇÕES TÍPICAS DE MANUTENÇÃO E DESENVOLVIMENTO DO ENSINO	DOTAÇÃO INICIAL	DOTAÇÃO ATUALIZADA (d)	DESPESAS EMPENHADAS		DESPESAS LIQUIDADAS	
			Até 2º Bim/2017 (e)	% (e/d)x100	Até 2º Bim/2017 (f)	% (f/d)x100
22-EDUCAÇÃO INFANTIL	42.413.000,0	41.879.116,1	22.739.925,8	54,30	7.759.839,1	18,53
22.1-Despesas Custeadas com Recursos do FUNDEB	30.482.000,0	29.948.116,1	20.707.688,9	69,15	7.757.116,1	25,90
22.2-Despesas Custeadas com Outros Recursos de Impostos	11.931.000,0	11.931.000,0	2.032.236,9	17,03	2.723,0	0,02
23-ENSINO FUNDAMENTAL	125.279.000,0	120.244.001,9	81.116.626,3	67,46	31.280.841,4	26,01
23.1-Despesas Custeadas com Recursos do FUNDEB	99.918.000,0	100.461.736,6	72.737.833,4	72,40	30.238.124,5	30,10
23.2-Despesas Custeadas com Outros Recursos de Impostos	25.361.000,0	19.782.265,3	8.378.792,9	42,36	1.042.716,9	5,27
24-ENSINO MÉDIO	0,0	0,0	0,0	0,00	0,0	0,00
25-ENSINO SUPERIOR	0,0	0,0	0,0	0,00	0,0	0,00
26-ENSINO PROFISSIONAL NÃO INTEGRADO AO ENSINO REGULAR	0,0	0,0	0,0	0,00	0,0	0,00
27-OUTRAS	1.441.000,0	941.000,0	125.038,1	13,29	7.849,9	0,83
28-TOTAL DESPESAS C/AÇÕES TÍPICAS DE MDE(23+24+25+26+27+28)	169.133.000,0	163.064.118,0	103.981.590,2	63,77	39.048.530,4	23,95
DEDUÇÕES CONSIDERADAS PARA FINS DE LIMITE CONSTITUCIONAL					VALOR	
29-RESULTADO LÍQUIDO DAS TRANSFERÊNCIAS DO FUNDEB = (12)					33.254.091,20	
30-DESPESAS CUSTEADAS COM A COMPLEMENTAÇÃO DO FUNDEB NO EXERCÍCIO					0,00	
31-RECEITA DE APLICAÇÃO DOS RECURSOS DO FUNDEB ATÉ O BIMESTRE = (49 h)					299.928,60	
32-DESPESAS CUSTEADAS COM O SUPERÁVIT FINANCEIRO DO FUNDEB DO EXERCÍCIO ANTERIOR					0,00	
33-DESPESAS CUSTEADAS COM O SUPERÁVIT FINANCEIRO DE OUTROS RECURSOS DE IMPOSTOS, DO EXERCÍCIO ANTERIOR					0,00	
34-RESTOS A PAGAR INSCRITOS NO EXERCÍCIO SEM DISPONIBILIDADE FINANCEIRA DE RECURSOS DE IMPOSTOS VINCULADOS AO ENSINO					0,00	
35-CANCELAMENTO, NO EXERCÍCIO, DE RESTOS A PAGAR INSCRITOS COM DISPONIBILIDADE FINANCEIRA DE RECURSOS DE IMPOSTOS VINCULADOS AO ENSINO = (45g)					0,00	
36-TOTAL DAS DEDUÇÕES CONSIDERADAS PARA FINS DE LIMITES CONSTITUCIONAIS (29+30+31+32+33+34+35)					33.554.019,80	
37-TOTAL DAS DESPESAS PARA FINS DE LIMITE (22+23)-36					5.486.660,70	
38-MÍNIMO DE 25% DAS RECEITAS RESULTANTES DE IMPOSTOS NA MANUTENÇÃO E DESENVOLVIMENTO DO ENSINO [(38)/(3)]X100%					8,86	

**OUTRAS INFORMAÇÕES PARA CONTROLE**

OUTRAS DESPESAS CUSTEADAS COM RECEITAS ADICIONAIS PARA FINANCIAMENTO DO ENSINO	DOTAÇÃO INICIAL	DOTAÇÃO ATUALIZADA (d)	DESPESAS EMPENHADAS		DESPESAS LIQUIDADAS	
			Até 2º Bim/2017 (e)	% (f)=(e/d)	Até 2º Bim/2017 (g)	(h)=(g/d)
39-DESPESAS CUSTEADAS C/APLIC. FIN. EM OUTROS RECURSOS DE IMPOSTOS VINC. AO ENSINO	0,0	0,0	0,0	0,00	0,0	0,00
40-DESPESAS CUSTEADAS COM A CONTRIBUIÇÃO DO SALÁRIO-EDUCAÇÃO	22.500.000,0	22.500.000,0	14.376.562,5	63,90	3.479.717,0	15,47
41-DESPESAS CUSTEADAS COM OPERAÇÃO DE CRÉDITO	0,0	0,0	0,0	0,00	0,0	0,00
42-DESPESAS CUSTEADAS COM OUTRAS RECEITAS PARA FINANCIAMENTO DO ENSINO	4.097.000,0	5.177.425,3	3.885.000,0	75,04	0,0	0,00
43-TOTAL OUTRAS DESPESAS CUSTEADAS C/RECEITAS ADIC. P/FINANC.DO ENSINO (40+41+42+43)	26.597.000,0	27.677.425,3	18.261.562,5	65,98	3.479.717,0	12,57
44-TOTAL GERAL DAS DESPESAS COM MDE (29+44)	195.730.000,0	190.741.543,3	122.243.152,7	64,09	42.528.247,4	22,30

CONTINUA NA PÁGINA SEGUINTE

Dilton Luiz Ferreira  
Secret. Mun. Contr. Interno  
CRC/RJ  
039015-0/7

RAFAEL SANTOS DE SOUZA  
PREFEITO

MONIQUE FERREIRA NOGUEIRA TAVARES



**RELATÓRIO RESUMIDO DA EXECUÇÃO ORÇAMENTÁRIA - ORÇAMENTOS FISCAL E DA SEGURIDADE SOCIAL**

**PERÍODO DE REFERÊNCIA : 1º Bimestre / 2017**

**DEMONSTRATIVO DAS RECEITAS E DESPESAS COM MANUTENÇÃO E DESENVOLVIMENTO DO ENSINO**

LEI 9.394/96, art 72 - Anexo 8

R\$1,00

RESTOS A PAGAR INSCRITOS COM DISPONIBILIDADE FINANCEIRA DE RECURSOS DE IMPOSTOS VINCULADOS AO ENSINO	SALDO ATÉ O BIMESTRE	Cancelado em 2017 (g)
45-RESTOS A PAGAR DE DESPESAS COM MANUTENÇÃO E DESENVOLVIMENTO DO ENSINO	<b>20.127.410,00</b>	<b>0,00</b>
45.1- EXECUTADOS COM RECURSOS DE IMPOSTOS VINCULADOS AO ENSINO	16.861.291,30	0,00
45.2-EXECUTADOS COM RECURSOS DO FUNDEB	3.266.118,70	0,00
CONTROLE DA DISPONIBILIDADE FINANCEIRA	FUNDEB	SALÁRIO EDUCAÇÃO
46-DISPONIBILIDADE FINANCEIRA EM 31 DE DEZEMBRO DE <EXERCÍCIO ANTERIOR>	<b>0,00</b>	<b>0,00</b>
47-(+) INGRESSO DE RECURSOS ATÉ O BIMESTRE	<b>42.092.926,40</b>	<b>7.335.272,80</b>
48-(-) PAGAMENTOS EFETUADOS ATÉ O BIMESTRE	<b>0,00</b>	<b>0,00</b>
48.1-ORÇAMENTO DO EXERCÍCIO	0,00	0,00
48.2-RESTOS A PAGAR	0,00	0,00
49-(+) RECEITA DE APLICAÇÃO FINANCEIRA DOS RECURSOS ATÉ O BIMESTRE	<b>299.928,60</b>	<b>0,00</b>
50-(-) DISPONIBILIDADE FINANCEIRA ATÉ O BIMESTRE	<b>42.392.855,00</b>	<b>7.335.272,80</b>
51-(+) Ajustes	<b>0,00</b>	<b>0,00</b>
51.1 Retenções	0,00	0,00
51.2 Conciliação Bancária	0,00	0,00
52- (-) SALDO FINANCEIRO CONCILIADO	<b>42.392.855,00</b>	<b>7.335.272,80</b>

FONTE :

<sup>1</sup> Caput do artigo 212 da CF/1988

<sup>2</sup> Os valores referentes à parcela dos restos a Pagar inscritos sem disponibilidade financeira vinculada à educação deverão ser informados somente no RREO do ultimo bimestre do exercicio.

<sup>3</sup> Limites mínimos anuais a serem cumpridos no encerramento do exercici, no âmbito de atuação prioritária, conforme Lei 9.394/96, art. 11, V.

**AJUSTE DAS DESPESAS COM MANUTENÇÃO E DESENVOLVIMENTO DO ENSINO**

<b>VINCULADAS ÀS RECEITAS RESULTANTES DE IMPOSTOS</b>	1.053.289,80
Despesas com Ensino Fundamental ( 24.2 )	1.042.716,90
Despesas com Educação Infantil em Creches e Pré-Escolas ( 23.2 )	2.723,00
<b>Outras Despesas com Ensino</b>	7.849,90
<b>PARCELA DAS TRANSFERÊNCIAS DESTINADA À FORMAÇÃO DO FUNDEB ( 10 )</b>	8.838.835,20
<b>INATIVOS PAGOS COM RECURSOS DO TESOIRO ( 40 )</b>	0,00
Despesas com Ensino Fundamental	0,00
Despesas com Educação Infantil em Creches e Pré-Escolas	0,00
<b>TOTAL DA DESPESA COM MANUTENÇÃO E DESENVOLVIMENTO DO ENSINO - ( 24.2 + 23.2 + 10 + 40 )</b>	9.884.275,10
<b>AJUSTE DA TABELA DE CUMPRIMENTO DOS LIMITES CONSTITUCIONAIS</b>	
Mínimo de <25%> das receitas resultantes de impostos na manutenção e desenvolvimento do ensino - Caput do artigo 212 da CF/88	15,97
Mínimo de <60%> do FUNDEB na remuneração do magistério do Ensino Fundamental - caput § 5º do artigo 60 do ADCT	79,09

Ottoni Luiz Ferreira  
Secret. Mun. Contr. Interno  
CRC/RJ  
039015-0/7

RAFAEL SANTOS DE SOUZA  
PREFEITO

MONIQUE FERREIRA NOGUEIRA TAVARES


**RELATÓRIO RESUMIDO DA EXECUÇÃO ORÇAMENTÁRIA - ORÇAMENTOS FISCAL E DA SEGURIDADE SOCIAL**
**PERÍODO DE REFERÊNCIA : 2º Bimestre / 2017**
**DEMONSTRATIVO DAS RECEITAS DE IMPOSTOS E DAS DESPESAS PRÓPRIAS COM SAÚDE**

ADCT, art 77 - Anexo 12

R\$ 1,00

RECEITAS PARA APURAÇÃO DA APLICAÇÃO EM AÇÕES E SERVIÇOS PÚBLICOS DE SAÚDE	PREVISÃO INICIAL	PREVISÃO ATUALIZADA (a)	RECEITAS REALIZADAS	
			Até 2º Bim/2017 (b)	% (b/a)
RECEITA DE IMPOSTOS LÍQUIDA (I)	51.655.000,0	51.655.000,0	17.709.156,2	34,28
Imposto Predial e Territorial Urbano - IPTU	11.065.000,0	11.065.000,0	4.638.686,1	41,92
Imposto sobre Transmissão de Bens Intervivos - ITBI	1.500.000,0	1.500.000,0	370.600,6	24,71
Imposto sobre Serviços de Qualquer Natureza - ISS	25.000.000,0	25.000.000,0	6.978.725,3	27,91
Imposto de Renda Retido na Fonte - IRRF	5.400.000,0	5.400.000,0	3.332.341,1	61,71
Imposto Territorial Rural - ITR	0,0	0,0	0,0	0,00
Multas, Juros de Mora e Outros Encargos dos Impostos	3.190.000,0	3.190.000,0	313.878,5	9,84
Dívida Ativa dos Impostos	3.480.000,0	3.480.000,0	1.151.506,3	33,09
Multas, Juros de Mora e Outros Encargos da Dívida Ativa	2.020.000,0	2.020.000,0	923.418,3	45,71
RECEITAS DE TRANSFERÊNCIAS CONSTITUCIONAIS	121.650.000,0	121.650.000,0	44.194.170,8	36,33
Cota-Parte FPM	52.000.000,0	52.000.000,0	19.183.798,7	36,89
Cota-Parte ITR	100.000,0	100.000,0	9.622,5	9,62
Cota-Parte IPVA	12.500.000,0	12.500.000,0	7.999.650,0	64,00
Cota-Parte ICMS	54.500.000,0	54.500.000,0	16.623.979,4	30,50
Cota-Parte IPI-Exportação	850.000,0	850.000,0	319.269,0	37,56
Compensações Financeiras Provenientes de Impostos e Transferências	0,0	0,0	0,0	0,00
CONSTITUCIONAIS	1.700.000,0	1.700.000,0	57.851,2	3,40
Desoneração ICMS (LC 87/96)	1.700.000,0	1.700.000,0	57.851,2	3,40
Outras	0,0	0,0	0,0	0,00
<b>TOTAL DAS RECEITAS PARA APURAÇÃO DA APLICAÇÃO EM AÇÕES E SERVIÇOS PÚBLICOS DE SAÚDE (III) = I + II</b>	<b>173.305.000,0</b>	<b>173.305.000,0</b>	<b>61.903.327,0</b>	<b>35,72</b>

RECEITAS ADICIONAIS PARA FINANCIAMENTO DA SAÚDE	PREVISÃO INICIAL	PREVISÃO ATUALIZADA (c)	RECEITAS REALIZADAS	
			Até 2º Bim/2017 (d)	% (d/c)
TRANSFERÊNCIA DE RECURSOS DO SISTEMA ÚNICO DE SAÚDE-SUS	0,0	0,0	15.968.821,9	0,00
Provenientes da União	0,0	0,0	15.968.821,9	0,00
Provenientes dos Estados	0,0	0,0	0,0	0,00
Provenientes de Outros Municípios	0,0	0,0	0,0	0,00
Outras Receitas do SUS	0,0	0,0	0,0	0,00
TRANSFERÊNCIAS VOLUNTÁRIAS	58.400,0	58.400,0	25.602,1	43,84
RECEITAS DE OPERAÇÕES DE CRÉDITO VINCULADAS À SAÚDE	0,0	0,0	0,0	0,00
OUTRAS RECEITAS PARA FINANCIAMENTO DA SAÚDE	0,0	0,0	0,0	0,00
<b>TOTAL RECEITAS ADICIONAIS PARA FINANCIAMENTO DA SAÚDE</b>	<b>58.400,0</b>	<b>58.400,0</b>	<b>15.994.424,0</b>	<b>27.387,71</b>

DESPESAS COM SAÚDE (Por Grupo de Natureza da Despesa)	DOTAÇÃO INICIAL	DOTAÇÃO ATUALIZADA (e)	DESPESAS EMPENHADAS		DESPESAS LIQUIDADAS	
			Até 2º Bim/2017 (f)	% (f/e)	Até 2º Bim/2017 (g)	% (g/e)
DESPESAS CORRENTES	82.566.500,0	86.039.493,8	68.657.104,5	79,80	30.018.269,4	34,89
Pessoal e Encargos Sociais	35.050.000,0	35.723.150,6	30.327.000,0	84,89	14.288.074,3	40,00
Juros e Encargos da Dívida	0,0	0,0	0,0	0,00	0,0	0,00
Outras Despesas Correntes	47.516.500,0	50.316.343,2	38.330.104,5	76,18	15.730.195,1	31,26
DESPESAS DE CAPITAL	2.227.000,0	2.254.006,2	478.237,9	21,22	145.922,6	6,47
Investimentos	2.166.000,0	2.007.822,9	243.054,6	12,11	116.524,7	5,80
Inversões Financeiras	61.000,0	246.183,3	235.183,3	95,53	29.397,9	11,94
Amortização da Dívida	0,0	0,0	0,0	0,00	0,0	0,00
<b>TOTAL DAS DESPESAS COM SAÚDE (IV)</b>	<b>84.793.500,0</b>	<b>88.293.500,0</b>	<b>69.135.342,4</b>	<b>78,30</b>	<b>30.164.192,0</b>	<b>34,16</b>

CONTINUA NA PÁGINA SEGUINTE

 Ottoni Luiz Ferreira  
 Secret. Mun. Contr. Interno

 CRC/RJ  
 039015-0/7


 RAFAEL SANTOS DE SOUZA  
 PREFEITO

MONIQUE FERREIRA NOGUEIRA TAVARES



**RELATÓRIO RESUMIDO DA EXECUÇÃO ORÇAMENTÁRIA - ORÇAMENTOS FISCAL E DA SEGURIDADE SOCIAL**

**PERÍODO DE REFERÊNCIA : 2º Bimestre / 2017**

**DEMONSTRATIVO DAS RECEITAS DE IMPOSTOS E DAS DESPESAS PRÓPRIAS COM SAÚDE**

ADCT, art 77 - Anexo 12

R\$ 1,00

DESPESAS COM SAÚDE NÃO COMPUTADAS PARA FINS DE APURAÇÃO DO PERCENTUAL MÍNIMO	DOTAÇÃO INICIAL	DOTAÇÃO ATUALIZADA	DESPESAS EMPENHADAS		DESPESAS LIQUIDADAS	
			Até 2º Bim/2017 (h)	% (h/IVf)	Até 2º Bim/2017 (i)	% (i/Vg)
DESPESAS COM INATIVOS E PENSIONISTAS	0,0	0,0	0,0	0,00	0,0	0,00
DESPESA COM ASSISTÊNCIA À SAÚDE QUE NÃO ATENDE AO PRINCÍPIO DE ACESSO UNIVERSAL	0,0	0,0	0,0	0,00	0,0	0,00
DESPESAS CUSTEADAS COM OUTROS RECURSOS	47.020.000,0	46.220.000,0	36.094.784,6	52,21	12.955.106,3	42,95
Recursos de Transferência do Sistema Único de Saúde - SUS	46.840.000,0	46.040.000,0	36.094.784,6	52,21	12.955.106,3	42,95
Recursos de Operações de Crédito	0,0	0,0	0,0	0,00	0,0	0,00
Outros Recursos	180.000,0	180.000,0	0,0	0,00	0,0	0,00
OUTRAS AÇÕES E SERVIÇOS NÃO COMPUTADOS	0,0	0,0	0,0	0,00	0,0	0,00
RESTOS A PAGAR NÃO PROCESSADOS INSCRITOS INDEVIDAMENTE NO EXERCÍCIO SEM DISPONIBILIDADE FINANCEIRA¹	0,0	0,0	0,0	0,00	0,0	0,00
DESPESAS CUSTEADAS COM DISPONIBILIDADE DE CAIXA VINCULADA AOS RESTOS A PAGAR CANCELADOS²	0,0	0,0	0,0	0,00	0,0	0,00
DESPESAS CUSTEADAS C/REC.VINCULADOS À PARCELA DO % MÍNIMO NÃO APLICADAS EM AÇÕES E SERV. SAÚDE EM EXER. ANTERIORES³	0,0	0,0	0,0	0,00	0,0	0,00
<b>TOTAL DAS DESPESAS COM SAÚDE NÃO COMPUTADAS (V)</b>	<b>47.020.000,0</b>	<b>46.220.000,0</b>	<b>36.094.784,6</b>	<b>52,21</b>	<b>12.955.106,3</b>	<b>42,95</b>
<b>TOTAL DAS DESPESAS COM AÇÕES E SERVIÇOS PÚBLICOS DE SAÚDE (VI) = (IV - V)</b>	<b>37.773.500,0</b>	<b>42.073.500,0</b>	<b>33.040.557,8</b>	<b>47,79</b>	<b>17.209.085,7</b>	<b>57,05</b>

**PERCENTUAL DE APLICAÇÃO EM AÇÕES E SERVIÇOS PÚBLICOS DE SAÚDE SOBRE A RECEITA DE IMPOSTOS LÍQUIDA E TRANSFERÊNCIAS CONSTITUCIONAIS E LEGAIS (VII%) = (VII / IIIb X 100) - LIMITE CONSTITUCIONAL 15% <sup>(4 e 5)</sup>**

27,80 %

**VALOR REFERENTE À DIFERENÇA ENTRE O VALOR EXECUTADO E O LIMITE MÍNIMO CONSTITUCIONAL [(VII - 15)/100xIIIb] <sup>6</sup>**

7.923.586,7

EXECUÇÃO DE RESTOS A PAGAR NÃO PROCESSADOS INSCRITOS COM DISPONIBILIDADE DE CAIXA	INSCRITOS	CANCELADOS/PRESCRITOS	PAGOS	A PAGAR	PARCELA CONSIDERADA NO LIMITE
Inscritos em 2016	0,0	0,0	0,00	0,00	0,00
Inscritos em 2015	0,0	0,0	0,00	0,00	0,00
Inscritos em 2014	0,0	0,0	0,00	0,00	0,00
Inscritos em 2013	0,0	0,0	0,00	0,00	0,00
Inscritos em 2012	0,0	0,0	0,00	0,00	0,00
Inscritos em exercícios anteriores a 2012 (Somatório)	0,0	0,0	0,00	0,00	0,00
<b>Total</b>	<b>0,0</b>	<b>0,0</b>	<b>0,00</b>	<b>0,00</b>	<b>0,00</b>

CONTROLE DOS RESTOS A PAGAR CANCELADOS OU PRESCRITOS PARA FINS DE APLICAÇÃO DA DISPONIBILIDADE DE CAIXA CONFORME ARTIGO 24, §1º E §2º	RESTOS A PAGAR CANCELADOS OU PRESCRITOS		
	Saldo Inicial	Despesas custeadas no exercício de referência (j)	Saldo Final (Não Aplicado)
Restos a Pagar Cancelados ou Prescritos em 2016	0,0	0,0	0,00
Restos a Pagar Cancelados ou Prescritos em 2015	0,0	0,0	0,00
Restos a Pagar Cancelados ou Prescritos em 2014	0,0	0,0	0,00
Restos a Pagar Cancelados ou Prescritos em 2013	0,0	0,0	0,00
Restos a Pagar Cancelados ou Prescritos em 2012	0,0	0,0	0,00
Restos a pagar Cancelados ou Prescritos anteriores a 2012 (Somatório)	0,0	0,0	0,00
<b>Total (VIII)</b>	<b>0,0</b>	<b>0,0</b>	<b>0,00</b>

CONTINUA NA PÁGINA SEGUINTE

Ottoni Luiz Ferreira  
Secret. Mun. Contr. Interno  
CRC/RJ  
039015-0/7

RAFAEL SANTOS DE SOUZA  
PREFEITO

MONIQUE FERREIRA NOGUEIRA TAVARES


**RELATÓRIO RESUMIDO DA EXECUÇÃO ORÇAMENTÁRIA - ORÇAMENTOS FISCAL E DA SEGURIDADE SOCIAL**
**PERÍODO DE REFERÊNCIA : 2º Bimestre / 2017**
**DEMONSTRATIVO DAS RECEITAS DE IMPOSTOS E DAS DESPESAS PRÓPRIAS COM SAÚDE**

ADCT, art 77 - Anexo 12

R\$ 1,00

CONTROLE DO VALOR REFERENTE AO PERCENTUAL MÍNIMO NÃO CUMPRIDO EM EXERCÍCIOS ANTERIORES PARA FINS DE APLICAÇÃO DOS RECURSOS VINCULADOS CONFORME ART. 25 E 26	LIMITE NÃO CUMPRIDO		
	Saldo Inicial	Despesas custeadas no exercício de referência (k)	Saldo Final (Não Aplicado)
Diferença de limite não cumprido em 2016	0,0	0,0	0,00
Diferença de limite não cumprido em 2015	0,0	0,0	0,00
Diferença de limite não cumprido em 2014	0,0	0,0	0,00
Diferença de limite não cumprido em 2013	0,0	0,0	0,00
Diferença de limite não cumprido em 2012	0,0	0,0	0,00
Diferença de limite não cumprido anteriores a 2012 (Somatório)			
<b>Total (IX)</b>	<b>0,0</b>	<b>0,0</b>	<b>0,00</b>

DESPESAS COM SAÚDE (Por Subfunção)	DOTAÇÃO INICIAL	DOTAÇÃO ATUALIZADA	DESPESAS EMPENHADAS		DESPESAS LIQUIDADAS	
			Até 2º Bim/2017 (l)	% (l / total l)	Até 2º Bim/2017 (m)	% (m / total m)
Atenção Básica	32.301.000,0	32.449.000,0	26.934.916,0	38,96	12.712.932,1	42,15
Assistência Hospitalar e Ambulatorial	36.492.000,0	40.649.481,2	33.200.071,9	48,02	13.536.852,2	44,88
Suporte Profilático e Terapêutico	5.490.000,0	4.694.518,8	1.611.000,0	2,33	26.785,9	0,09
Vigilância Sanitária	0,0	0,0	0,0	0,00	0,0	0,00
Vigilância Epidemiológica	2.444.000,0	2.444.000,0	1.542.701,7	2,23	259.626,4	0,86
Alimentação e Nutrição	5.000.000,0	5.000.000,0	3.120.617,2	4,51	2.070.207,6	6,86
Outras Subfunções	3.066.500,0	3.056.500,0	2.726.035,5	3,94	1.557.787,9	5,16
<b>TOTAL</b>	<b>84.793.500,0</b>	<b>88.293.500,0</b>	<b>69.135.342,3</b>	<b>100,00</b>	<b>30.164.192,1</b>	<b>100,00</b>

Fonte : Balancete (PMM, Câmara, Fundos e Fund. Educ.); Dados do Sist. Informatizado da PMM (Betha Sistemas).

<sup>1</sup> Esta linha apresentará valor somente no Relatório Resumido da Execução Orçamentária do último bimestre do exercício.

<sup>2</sup> O valor apresentado na intercessão com a coluna "i" ou com a coluna "h+i" (último bimestre) deverá ser o mesmo apresentado no "total j".

<sup>3</sup> O valor apresentado na intercessão com a coluna "i" ou com a coluna "h+i" (último bimestre) deverá ser o mesmo apresentado no "total k".

<sup>4</sup> Limite anual mínimo a ser cumprido no encerramento do exercício.

<sup>5</sup> Durante o exercício esse valor servirá para o monitoramento no art. 23 da LC 141/2012.

<sup>6</sup> No último bimestre será utilizada a fórmula:  $Vl(h+i) - (15 \times IIIb/100)$ 


 Ottoni Luiz Ferreira  
 Secret. Mon. Contr. Interno  
 CRC/RJ  
 039015-0/7


 RAFAEL SANTOS DE SOUZA  
 PREFEITO

MONIQUE FERREIRA NOGUEIRA TAVARES





**RELATÓRIO RESUMIDO DA EXECUÇÃO ORÇAMENTÁRIA - ORÇAMENTOS FISCAL E DA SEGURIDADE SOCIAL**

**PERÍODO DE REFERÊNCIA : 2º Bimestre / 2017**

**DEMONSTRATIVO DAS PARCERIAS PÚBLICO-PRIVADAS**

Lei nº 11.079, de 30.12.2004, arts 22 e 28 - Anexo 13

R\$ 1,00

ESPECIFICAÇÃO	SALDO TOTAL EM 31 DE DEZEMBRO DO EXERCÍCIO ANTERIOR (a)	REGISTROS EFETUADOS EM 2017		SALDO TOTAL (c) = (a) + (b)
		NO BIMESTRE	ATÉ O BIMESTRE (b)	
<b>TOTAL DE ATIVOS</b>	0,0	0,0	0,0	0,0
Direitos Futuros	0,0	0,0	0,0	0,0
Ativos Contabilizados na SPE	0,0	0,0	0,0	0,0
Contrapartida para Provisões de PPP	0,0	0,0	0,0	0,0
<b>TOTAL DE PASSIVOS (I)</b>	0,0	0,0	0,0	0,0
Obrigações Não Relacionadas a Serviços	0,0	0,0	0,0	0,0
Contrapartida para Ativos da SPE	0,0	0,0	0,0	0,0
Provisões de PPP	0,0	0,0	0,0	0,0
<b>GARANTIAS DE PPP (II)</b>	0,0	0,0	0,0	0,0
<b>SALDO LÍQUIDO DE PASSIVOS DE PPP (III) = (I-II)</b>	0,0	0,0	0,0	0,0
<b>PASSIVOS CONTINGENTES</b>	0,0	0,0	0,0	0,0
Contraprestações Futuras	0,0	0,0	0,0	0,0
Riscos Não Provisionados	0,0	0,0	0,0	0,0
Outros Passivos Contingentes	0,0	0,0	0,0	0,0
<b>ATIVOS CONTINGENTES</b>	0,0	0,0	0,0	0,0
Serviços Futuros	0,0	0,0	0,0	0,0
Outros Ativos Contingentes	0,0	0,0	0,0	0,0

DESPESAS DE PPP	2016	2017	2018	2019	2020	2021	2022	2023	2024	2025	2026
Do Ente Federado											
Das Estatais Não-Dependentes											
<b>TOTAL DAS DESPESAS</b>	0,0	0,0	0,0	0,0	0,0	0,0	0,0	0,0	0,0	0,0	0,0
<b>RECEITA CORRENTE LÍQUIDA (RCL)</b>	408.696.538,7	422.319.945,0	436.397.471,0	450.944.254,5	465.975.937,4	481.508.683,4	497.559.194,7	514.144.730,4	531.283.125,0	548.992.807,3	567.292.820,5
<b>TOTAL DAS DESPESAS / RCL (%)</b>	0,0	0,0	0,0	0,0	0,0	0,0	0,0	0,0	0,0	0,0	0,0

FONTE :

Ottoni Luiz Ferreira  
Secret. Mun. Contr. Interno  
CRC/RJ  
039015-0/7

RAFAEL SANTOS DE SOUZA  
PREFEITO

MONIQUE FERREIRA NOGUEIRA TAVARES


**RELATÓRIO RESUMIDO DA EXECUÇÃO ORÇAMENTÁRIA - ORÇAMENTOS FISCAL E DA SEGURIDADE SOCIAL**
**PERÍODO DE REFERÊNCIA : 2º Bimestre / 2017**
**DEMONSTRATIVOSIMPLIFICADO**

LRF, art 48 - Anexo 14

R\$1,00

BALANÇO ORÇAMENTÁRIO - RECEITAS		No bimestre	Até o bimestre		
Previsão Inicial de Receita		0,0	452.884.400,0		
Previsão Atualizada da Receita		0,0	452.884.400,0		
Receitas Realizadas		76.092.826,9	144.361.633,4		
Deficit Orçamentário		0,0	0,0		
Saldos de Exercícios Anteriores (utilizados para créditos adicionais)		0,0	0,0		
BALANÇO ORÇAMENTÁRIO - DESPESAS		No bimestre	Até o bimestre		
Dotação Inicial		0,0	452.884.400,0		
Dotação Atualizada		0,0	454.420.080,3		
Despesas Empenhadas		92.570.100,1	313.580.767,3		
Despesas Liquidadas		87.989.262,7	109.382.425,6		
Superavit Orçamentário		0,0	34.979.207,8		
DESPESAS POR FUNÇÃO/SUBFUNÇÃO		No bimestre	Até o bimestre		
Despesas Empenhadas		92.570.100,1	313.580.767,3		
Despesas Liquidadas		87.989.262,7	109.382.425,6		
RECEITA CORRENTE LIQUIDA - RCL				Até o bimestre	
Receita Corrente Líquida				408.047.605,5	
RECEITAS/DESPESAS DOS REGIMES DE PREVIDENCIA		No bimestre	Até o bimestre		
Regime Próprio de Previdência Social dos Servidores Públicos		6.708.600,2	6.711.427,9		
Receitas Previdenciárias realizadas (III)		4.217.638,6	4.217.638,6		
Despesas Previdenciárias liquidadas (IV)		2.490.961,6	2.493.789,3		
Resultado Previdenciário (III-IV)					
RESULTADOS NOMINAL E PRIMÁRIO		Meta Fixada no Anexo de Metas Fiscais da LDO (a)	Resultado Apurado Até o Bimestre (b)	% em Relação à Meta (b/a)	
Resultado Nominal		-107.000,0	-84.292.979,5	78.778,5%	
Resultado Primário		2.670.000,0	34.063.988,4	1.275,8%	
MOVIMENTAÇÃO DE RESTOS A PAGAR		Inscrição	Cancelamento até o bimestre	Pagamento até o bimestre	Saldo a pagar
<b>POR PODER</b>					
RESTOS A PAGAR PROCESSADOS					
Poder Executivo		71.535.968,5	0,0	11.965.300,8	59.570.667,7
Poder Legislativo		0,0	0,0	0,0	0,0
RESTOS A PAGAR NÃO PROCESSADOS					
Poder Executivo		8.435.000,4	0,0	1.818.343,9	9.676.269,9
Poder Legislativo		0,0	0,0	0,0	0,0
TOTAL		79.970.968,9	0,0	13.783.644,7	69.246.937,6
DESPESAS COM MANUTENÇÃO E DESENVOLVIMENTO DO ENSINO - MDE		Valor Apurado até o bimestre	Limites Constitucionais Anuais		
			%Mínimo Aplicar Exerc	%Aplicado até bimestre	
Mínimo Anual de 25% das Receitas de Impostos na Manutenção e Desenvolvimento do Ensino - MDE		5.486.660,7	25%	8,9%	
Mínimo Anual de 60% do FUNDEB na Remuneração dos Professores do Ensino Fundamental		37.995.240,6	60%	79,1%	
RECEITAS DE OPERAÇÕES DE CRÉDITO E DESPESAS DE CAPITAL		Valor Apurado Até o Bimestre	Saldo a Realizar		
Receita de Operação de Crédito					
Despesa de Capital Líquida					

CONTINUA NA PÁGINA SEGUINTE

Dittoni Luiz Ferreira  
Secret. Mon. Contr. Interno  
CRC/RJ  
039015-0/7

RAFAEL SANTOS DE SOUZA  
PREFEITO

MONIQUE FERREIRA NOGUEIRA TAVARES



**RELATÓRIO RESUMIDO DA EXECUÇÃO ORÇAMENTÁRIA - ORÇAMENTOS FISCAL E DA SEGURIDADE SOCIAL**

**PERÍODO DE REFERÊNCIA : 2º Bimestre / 2017**

**DEMONSTRATIVOSIMPLIFICADO**

LRF, art 48 - Anexo 14

R\$1,00

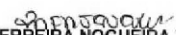
PROJEÇÃO ATUARIAL DOS REGIMES DE PREVIDÊNCIA	Exercício em Referência	10º Exercício	20º Exercício	35º Exercício
<b>Regime Próprio de Previdência Social dos Servidores Públicos</b>				
Receitas Previdenciárias (IV)				
Despesas Previdenciárias (V)				
Resultado Previdenciário (VI)=(IV-V)				
<b>RECEITA DA ALIENAÇÃO DE ATIVOS E APLICAÇÃO DOS RECURSOS</b>		Valor Apurado Até o Bimestre	Saldo a Realizar	
Receita de Capital Resultante da Alienação de Ativos				
Aplicação dos Recursos da Alienação de Ativos				
<b>DESPESAS COM AÇÕES E SERVIÇOS PÚBLICOS DE SAÚDE</b>	Valor Apurado Até o Bimestre	Limite Constitucional Anual		
		%Mínimo a Aplicar no Exercício	% Aplicado até o bimestre	
Despesas Próprias com Ações e Serviços Públicos de Saúde	33.040.557,8	15,0%	27,8%	
<b>DESPESAS DE CARÁTER CONTINUADO, DERIVADAS DE PPP'S CONTRATADAS</b>		Valor Apurado no Exercício Corrente		
Total das despesas / RCL (%)		0,0%		

FONTE :

Nota :

  
Ottoni Luiz Ferreira  
Secret. Mon. Contr. Interno  
CRC/RJ  
039015-0/7

  
RAFAEL SANTOS DE SOUZA  
PREFEITO

  
MONIQUE FERREIRA NOGUEIRA TAVARES


**RELATÓRIO DE GESTÃO FISCAL - ORÇAMENTOS FISCAL E DA SEGURIDADE SOCIAL**
**PERÍODO DE REFERÊNCIA : 1º Quadrimestre / 2017**
**DEMONSTRATIVO DA DESPESA COM PESSOAL**

RGF - ANEXO 1

R\$ 1,00

DESPESA COM PESSOAL	DESPESA EXECUTADAS Mai/2016 até Abr/2017		
	LIQUIDADAS	INSCRITAS EM RP NÃO PROCESSADOS	TOTAL
<b>DESPESA BRUTA COM PESSOAL (I)</b>	220.503.233,8	2.819.627,4	223.322.861,2
Pessoal Ativo	206.013.395,1	2.819.627,4	208.833.022,5
Pessoal Inativo e Pensionista	14.489.838,7	0,0	14.489.838,7
Outras Despesas de Pessoal Decorrentes de Contratos de Terceirização (art. 18, § 1º da LRF)	0,0	0,0	0,0
<b>Despesas não Computadas (art. 19, § 1º da LRF) (II)</b>	33.360.019,8	212.529,7	33.572.549,4
(-) Decorrentes de Decisão Judicial	0,0	0,0	0,0
(-) Inativos e Pensionistas com Recursos Vinculados	14.489.838,7	0,0	14.489.838,7
(-) Indenizações por Demissão e Incentivos à Demissão Voluntária	11.967.283,1	12.300,0	11.979.583,1
(-) Despesas de Exercícios Anteriores	6.902.898,0	200.229,7	7.103.127,7
<b>DESPESA TOTAL COM PESSOAL - DTP (IV)=(I - II)</b>	187.143.214,0	2.607.097,7	189.750.311,7
<b>APURAÇÃO DO CUMPRIMENTO DO LIMITE LEGAL</b>			<b>VALOR</b>
RECEITA CORRENTE LÍQUIDA - RCL (V)			408.047.605,9
% do TOTAL DA DESPESA LÍQUIDA COM PESSOAL PARA FINS DE APURAÇÃO DO LIMITE - TDP sobre a RCL (VI) = (IV / V) * 100			46,50 %
LIMITE MÁXIMO (inciso III, art. 20 da LRF) - <54,00%>			220.345.707,2
LIMITE PRUDENCIAL (§ único, art. 22 da LRF) - <51,30%>			209.328.421,8
LIMITE DE ALERTA (inciso II do §1º do art. 59 da LRF) - <48,6%>			198.311.136,5

Fonte : Balancete (PMM, Câmara, Fundos e Fund. Educ.); Dados do Sist. Informatizado da PMM (Betha Sistemas).

 Ottoni Luiz Ferreira  
 Secret. Mon. Contr. Interno  
 CRC/RJ  
 039015-0/7


 RAFAEL SANTOS DE SOUZA  
 PREFEITO

MONIQUE FERREIRA NOGUEIRA TAVARES



**RELATÓRIO DE GESTÃO FISCAL - ORÇAMENTOS FISCAL E DA SEGURIDADE SOCIAL**

**PERÍODO DE REFERÊNCIA : 1º Quadrimestre / 2017**

**DEMONSTRATIVO DA DÍVIDA CONSOLIDADA**

LRF, art 55, inciso I, alínea "b" - Anexo 2

R\$ 1,00

DÍVIDA CONSOLIDADA	SALDO EXERCÍCIO ANTERIOR	SALDO DO EXERCÍCIO DE 2017		
		1º Quadrimestre	2º Quadrimestre	3º Quadrimestre
<b>DÍVIDA CONSOLIDADA - DC (I)</b>	60.802.563,8	60.802.563,8	0,0	0,0
Dívida Mobiliária	0,0	0,0	0,0	0,0
Dívida Contratual	60.802.563,8	60.802.563,8	0,0	0,0
Interna	60.802.563,8	60.802.563,8	0,0	0,0
Externa	0,0	0,0	0,0	0,0
Precatórios Posteriores a 5.5.2000 (inclusive)	0,0	0,0	0,0	0,0
Outras Dívidas	0,0	0,0	0,0	0,0
<b>DEDUÇÕES(II)¹</b>	67.871.894,7	152.164.874,2	0,0	0,0
Disponibilidade de Caixa Bruta	136.058.521,1	208.391.002,7	0,0	0,0
(-) RP Processados (Exceto Precatórios)	68.186.626,4	56.226.128,5	0,0	0,0
<b>DÍVIDA CONSOLIDADA LÍQUIDA - DCL (III) = (I - II)</b>	-7.069.330,9	-91.362.310,4	0,0	0,0
<b>RECEITA CORRENTE LÍQUIDA - RCL</b>	408.696.538,7	408.047.605,9	0,0	0,0
<b>% da DC sobre a RCL [ I / RCL ]</b>	14,88 %	14,90 %	0,00 %	0,00 %
<b>% da DCL sobre a RCL [ III / RCL ]</b>	-1,73 %	-22,39 %	0,00 %	0,00 %
<b>LIMITE DEFINIDO POR RESOLUÇÃO DO SENADO FEDERAL</b>	120,00 %	120,00 %	120,00 %	120,00 %
<b>LIMITE DE ALERTA (inciso III, §1º do art. 59 - LRF) - 48,6%</b>	120,00 %	120,00 %	120,00 %	120,00 %

DETALHAMENTO DA DÍVIDA CONTRATUAL	SALDO EXERCÍCIO ANTERIOR	SALDO DO EXERCÍCIO DE 2017		
		Até o 1º Quadrimestre	Até o 2º Quadrimestre	Até o 3º Quadrimestre
<b>DÍVIDA CONTRATUAL (IV = V + VI + VII + VIII)</b>	60.802.563,8	60.802.563,8	0,0	0,0
DÍVIDA DE PPP (V)	0,0	0,0	0,0	0,0
<b>PARCELAMENTOS DE DÍVIDAS (VI)</b>	29.338.775,0	29.338.775,0	0,0	0,0
De Tributos	0,0	0,0	0,0	0,0
De Contribuições Sociais	29.338.775,0	29.338.775,0	0,0	0,0
Previdenciárias	25.709.995,9	25.709.995,9	0,0	0,0
Demais Contribuições Sociais	3.628.779,1	3.628.779,1	0,0	0,0
Do FGTS	0,0	0,0	0,0	0,0
Com Instituição Não Financeira	0,0	0,0	0,0	0,0
<b>DÍVIDA COM INSTITUIÇÃO FINANCEIRA (VII)</b>	31.463.788,8	31.463.788,8	0,0	0,0
Interna	31.463.788,8	31.463.788,8	0,0	0,0
Externa	0,0	0,0	0,0	0,0
<b>DEMAIS DÍVIDAS CONTRATUAIS (VIII)</b>	0,0	0,0	0,0	0,0

OUTROS VALORES NÃO INTEGRANTES DA DC	SALDO EXERCÍCIO ANTERIOR	SALDO DO EXERCÍCIO DE 2017		
		Até o 1º Quadrimestre	Até o 2º Quadrimestre	Até o 3º Quadrimestre
PRECATÓRIOS ANTERIORES A 5.5.2000	0,0	0,0	0,0	0,0
INSUFICIÊNCIA FINANCEIRA	0,0	0,0	0,0	0,0
DEPÓSITOS	0,0	0,0	0,0	0,0
RP NÃO PROCESSADOS DE EXERCÍCIOS ANTERIORES	14.262.360,9	12.444.017,0	0,0	0,0
ANTECIPAÇÕES DE RECEITA ORÇAMENTÁRIA - ARO	0,0	0,0	0,0	0,0

**REGIME PREVIDENCIÁRIO**

DÍVIDA CONSOLIDADA PREVIDENCIÁRIA	SALDO EXERCÍCIO ANTERIOR	SALDO DO EXERCÍCIO DE 2017		
		Até o 1º Quadrimestre	Até o 2º Quadrimestre	Até o 3º Quadrimestre
<b>DÍVIDA CONSOLIDADA PREVIDENCIÁRIA (IX)</b>	0,0	0,0	0,0	0,0
Passivo Atuarial	0,0	0,0	0,0	0,0
Demais Dívidas	0,0	0,0	0,0	0,0
<b>DEDUÇÕES(X)¹</b>	2.040.864,7	7.240.054,7	0,0	0,0
Disponibilidade de Caixa Bruta	5.244.194,2	10.448.153,0	0,0	0,0
Investimento do RPPS	146.012,4	136.440,9	0,0	0,0
(-) Restos a Pagar Processados	3.349.341,9	3.344.539,2	0,0	0,0
<b>OBRIGAÇÕES NÃO INTEGRANTES DA DC</b>	0,0	0,0	0,0	0,0
Precatórios anteriores a 5.5.2000	0,0	0,0	0,0	0,0
Insuficiência Financeira	0,0	0,0	0,0	0,0
Depósitos	3.349.341,9	3.344.539,2	0,0	0,0
Outras Obrigações	0,0	0,0	0,0	0,0
<b>DÍVIDA CONSOLIDADA LÍQUIDA DO RPPS (XI) = (IX - X)</b>	-2.040.864,7	-7.240.054,7	0,0	0,0

*Othoni Luiz Ferreira*  
Secret. Mun. Contr. Interno  
CRC/RJ  
039015-0/7

*Rafael Santos de Souza*  
PREFEITO

*Monique Ferreira Nogueira Tavares*  
MONIQUE FERREIRA NOGUEIRA TAVARES


**RELATÓRIO DE GESTÃO FISCAL - ORÇAMENTOS FISCAL E DA SEGURIDADE SOCIAL**
**PERÍODO DE REFERÊNCIA : 1º Quadrimestre / 2017**
**DEMONSTRATIVO DAS GARANTIAS E CONTRAGARANTIAS DE VALORES**

LRF, art 55, inciso I, alínea "c" e art. 40, § 1º - Anexo 3

R\$ 1,00

GARANTIAS	SALDO DO EXERCÍCIO ANTERIOR	SALDO DO EXERCÍCIO DE 2017		
		Até o 1º Quadrimestre	Até o 2º Quadrimestre	Até o 3º Quadrimestre
<b>EXTERNAS ( I )</b>	0,0	0,0	0,0	0,0
Aval ou fiança em operações de crédito	0,0	0,0	0,0	0,0
Outras Garantias	0,0	0,0	0,0	0,0
<b>INTERNAS ( II )</b>	0,0	0,0	0,0	0,0
Aval ou fiança em operações de crédito	0,0	0,0	0,0	0,0
Outras garantias	0,0	0,0	0,0	0,0
<b>TOTAL ( I + II )</b>	0,0	0,0	0,0	0,0
<b>RECEITA CORRENTE LÍQUIDA - RCL</b>	408.696.538,7	408.047.605,9	0,0	0,0
<b>% do TOTAL DAS GARANTIAS sobre a RCL</b>	0,00 %	0,00 %	0,00 %	0,00 %
<b>LIMITE DEFINIDO POR RESOLUÇÃO DO SENADO FEDERAL</b>	22,00 %	22,00 %	22,00 %	22,00 %

CONTRAGARANTIAS	SALDO DO EXERCÍCIO ANTERIOR	SALDO DO EXERCÍCIO DE 2017		
		Até o 1º Quadrimestre	Até o 2º Quadrimestre	Até o 3º Quadrimestre
<b>GARANTIAS EXTERNAS ( I )</b>	0,0	0,0	0,0	0,0
Aval ou fiança em operações de crédito	0,0	0,0	0,0	0,0
Outras garantias	0,0	0,0	0,0	0,0
<b>GARANTIAS INTERNAS ( II )</b>	0,0	0,0	0,0	0,0
Aval ou fiança em operações de crédito	0,0	0,0	0,0	0,0
Outras garantias	0,0	0,0	0,0	0,0
<b>TOTAL DAS CONTRAGARANTIAS ( I + II )</b>	0,0	0,0	0,0	0,0

**MEDIDAS CORRETIVAS :**

Fonte : Balancete (PMM, Câmara, Fundos e Fund. Educ.); Dados do Sist. Informatizado da PMM (Betha Sistemas).

**Nota :**

O limite do saldo global das garantias concedidas pelo Município poderá ser elevado para 32% da RCL, desde que, cumulativamente, quando aplicável, o garantidor obedeça às normas fixas nos incisos I a IV do parágrafo único do artigo 9º da Resolução SF nº 43/2001, com redação dada pela Resolução SF nº 3/2002, publicada no D.O.U. de 03/04/2002.

 Ditoni Luiz Ferreira  
 Secret. Mun. Contr. Interno  
 CRC/RJ  
 039045-0/7


 RAFAEL SANTOS DE SOUZA  
 PREFEITO

MONIQUE FERREIRA NOGUEIRA TAVARES



**RELATÓRIO DE GESTÃO FISCAL - ORÇAMENTOS FISCAL E DA SEGURIDADE SOCIAL**

**PERÍODO DE REFERÊNCIA : 1º Quadrimestre / 2017**

**DEMONSTRATIVO DAS OPERAÇÕES DE CRÉDITO**

LRF, art 55, inciso I, alínea "d" e Inciso III alínea "c" - Anexo 4

R\$ 1,00

OPERAÇÕES DE CRÉDITO	OPERAÇÕES REALIZADAS Até o 1º Quadrimestre	
	No Quadr.	Até o Quadr.
<b>SUJEITAS AO LIMITE PARA FINS DE CONTRATAÇÃO (I)</b>	0,0	0,0
Mobiliária	0,0	0,0
Interna	0,0	0,0
Externa	0,0	0,0
Contratual	0,0	0,0
Interna	0,0	0,0
Abertura de Crédito	0,0	0,0
Aquisição Financiada de Bens e Arredondamento Mercantil Financeiro	0,0	0,0
Derivadas de PPP	0,0	0,0
Demais Aquisições Financiadas	0,0	0,0
Antecipação de Receita	0,0	0,0
Pela Venda a Termo de Bens e Serviços	0,0	0,0
Demais Antecipações de Crédito	0,0	0,0
Assunção, reconhecimento e Confissão de Dívidas (LRF, art. 29, § 1º)	0,0	0,0
Outras Operações de Crédito	0,0	0,0
Externa	0,0	0,0
Contratuais	0,0	0,0
<b>NÃO SUJEITAS AO LIMITE PARA FINS DE CONTRATAÇÃO (II)</b>	0,0	0,0
Parcelamento de Dívidas	0,0	0,0
De Tributos	0,0	0,0
De Contribuições Sociais	0,0	0,0
Previdenciárias	0,0	0,0
Demais Contribuições Sociais	0,0	0,0
Do FGTS	0,0	0,0
Melhoria da Administração de Receitas e da Gestão Fiscal, Financeira e Patrimonial	0,0	0,0
Programa de Iluminação Pública - RELUZ	0,0	0,0
Amparadas pelo art. 9-N da resolução nº 2827/01 do CMN	0,0	0,0
<b>APURAÇÃO DO CUMPRIMENTO DOS LIMITES</b>	<b>VALOR</b>	<b>% SOBRE RCL</b>
<b>RECEITA CORRENTE LÍQUIDA - RCL</b>	408.047.605,92	--
<b>OPERAÇÕES VEDADAS (III)</b>	--	--
<b>TOTAL CONSIDERADO PARA FINS DE APURAÇÃO DO CUMPRIMENTO DO LIMITE (IV) = (Ia + III)</b>	0,00	0,00 %
<b>LIMITE DEFINIDO POR RESOLUÇÃO DO SENADO FEDERAL PARA AS OPERAÇÕES DE CRÉDITO INTERNAS E EXTERNAS (Inciso I do artigo 7º da Resolução SF nº 43/2001)</b>	65.287.616,95	16 %
<b>OPERAÇÕES DE CRÉDITO POR ANTECIPAÇÃO DA RECEITA sobre a RCL</b>	0,00	0,00 %
<b>LIMITE DEFINIDO POR RESOLUÇÃO DO SENADO FEDERAL PARA AS OPERAÇÕES DE CRÉDITO POR ANTECIPAÇÃO DA RECEITA ( Artigo 10 da Resolução SF nº 43/2001)</b>	28.563.332,41	7 %
<b>TOTAL CONSIDERADO PARA CONTRATAÇÃO DE NOVAS OPERAÇÕES DE CRÉDITO (V) = (IV + IIa)</b>	0,00	0,00 %

Fonte : Balancete (PMM, Câmara, Fundos e Fund. Educ.); Dados do Sist. Informatizado da PMM (Beta Sistemas).

Nota :

Ottoni Luiz Ferreira  
Secret. Mun. Contr. Interno  
CRC/RJ  
039015-0/7

RAFAEL SANTOS DE SOUZA  
PREFEITO

MONIQUE FERREIRA NOGUEIRA TAVARES


**RELATÓRIO DE GESTÃO FISCAL - ORÇAMENTOS FISCAL E DA SEGURIDADE SOCIAL**
**PERÍODO DE REFERÊNCIA : 1º Quadrimestre / 2017**
**DEMONSTRATIVO DOS LIMITES**

LRF, art 48 - Anexo 6 (Demonstrativo Simplificado do Relatório de Gestão Fiscal)

R\$ 1,00

RECEITA CORRENTE LÍQUIDA	VALOR ATÉ O BIMESTRE	
Receita Corrente Líquida	408.047.605,9	
DESPESA COM PESSOAL	VALOR	% SOBRE A RCL
Total da Despesa com Pessoal - TDP	189.750.311,7	46,50 %
Limite Legal (inciso III, art. 20 da LRF)	220.345.707,2	54,00 %
Limite Prudencial (§ único, art. 22 da LRF)	209.328.421,8	51,30 %
DÍVIDA	VALOR	% SOBRE A RCL
Dívida Consolidada Líquida	-91.362.310,4	-22,39 %
Limite Definido por Resolução do Senado Federal	489.657.127,1	120,00 %
GARANTIA DE VALORES	VALOR	% SOBRE A RCL
Total das Garantias	0,0	0,00 %
Limite Definido por Resolução do Senado Federal	0,0	22,00 %
OPERAÇÕES DE CRÉDITO	VALOR	% SOBRE A RCL
Operações de Crédito Internas e Externas	0,0	0,00 %
Operações de Crédito por Antecipação da Receita	0,0	0,00 %
Limite Definido por Resolução do Senado Federal para Operações de Crédito Internas e Externas	65.287.616,9	16,00 %
Limite Definido por Resolução do Senado Federal para Operações de Crédito por Antec. da Receita	28.563.332,4	7,00 %
RESTOS A PAGAR	Inscrição em Restos a Pagar NÃO PROCESSADOS	Disponibilidade de Caixa Líquida (antes da Inscrição em Restos Pag Não Proc)
Valor apurado nos demonstrativos respectivos	0,0	0,0

Fonte : Balancete (PMM, Câmara, Fundos e Fund. Educ.); Dados do Sist. Informatizado da PMM (Betha Sistemas).

Nota :

 Dittoni Luiz Ferreira  
 Secret. Mun. Contr. Interno  
 CRC/RJ  
 039015-0/7


 RAFAEL SANTOS DE SOUZA  
 PREFEITO

MONIQUE FERREIRA NOGUEIRA TAVARES





**RELATÓRIO RESUMIDO DA EXECUÇÃO ORÇAMENTÁRIA - ORÇAMENTOS FISCAL E DA SEGURIDADE SOCIAL**

**PERÍODO DE REFERÊNCIA : 3º Bimestre / 2017**

**BALANÇO ORÇAMENTÁRIO**

RREO - Anexo 1 (LRF, Art 52, inciso I, linhas "a" e "b" do inciso II e §1º)

RS\$1.00

RECEITAS	PREVISÃO INICIAL	PREVISÃO ATUALIZADA (a)	RECEITAS REALIZADAS				SALDO A REALIZAR (a-c)
			No Bimestre (b)	% (b/a)	Até 06/2017 (c)	% (c/a)	
<b>RECEITAS (EXCETO INTRA-ORÇAMENTÁRIAS) (I)</b>	442.084.400,0	442.084.400,0	63.905.253,7	14,5	204.938.772,4	46,4	237.145.627,6
<b>RECEITAS CORRENTES</b>	439.464.400,0	439.464.400,0	63.885.297,0	14,5	204.510.448,2	46,5	234.953.951,8
RECEITAS TRIBUTÁRIAS	50.129.000,0	50.129.000,0	8.823.177,6	17,6	27.620.379,7	55,1	22.508.620,3
Impostos	42.965.000,0	42.965.000,0	7.817.712,3	18,2	23.138.065,3	53,9	19.826.934,7
Taxas	5.464.000,0	5.464.000,0	1.005.465,3	18,4	4.482.314,4	82,0	981.685,6
Contribuição de Melhoria	1.700.000,0	1.700.000,0	0,0	0,0	0,0	0,0	1.700.000,0
RECEITA DE CONTRIBUIÇÕES	24.010.000,0	24.010.000,0	3.154.376,1	13,1	10.745.906,2	44,8	13.264.093,8
Contribuições Sociais	10.800.000,0	10.800.000,0	1.189.993,1	11,0	4.566.442,5	42,3	6.233.557,5
Contribuições de Intervenção no Domínio Econômico	10.000,0	10.000,0	0,0	0,0	0,0	0,0	10.000,0
Contribuição para Custeio do Serviço de Iluminação Pública (EC nº 39/02)	13.200.000,0	13.200.000,0	1.964.383,0	14,9	6.179.463,7	46,8	7.020.536,3
RECEITA PATRIMONIAL	5.625.400,0	5.625.400,0	287.600,7	5,1	1.203.839,8	21,4	4.421.560,2
Receitas Imobiliárias	10.000,0	10.000,0	509,8	5,1	1.529,3	15,3	8.470,7
Receitas de Valores Mobiliários	5.605.400,0	5.605.400,0	287.090,9	5,1	1.202.310,5	21,4	4.403.089,5
Receitas de Concessões e Permissões	10.000,0	10.000,0	0,0	0,0	0,0	0,0	10.000,0
Compensações Financeiras	0,0	0,0	0,0	0,0	0,0	0,0	0,0
Receita decorrente do direito expl. bens públicos área dom.púb.	0,0	0,0	0,0	0,0	0,0	0,0	0,0
Receita de Cessão de Direitos	0,0	0,0	0,0	0,0	0,0	0,0	0,0
Outras Receitas Patrimoniais	0,0	0,0	0,0	0,0	0,0	0,0	0,0
RECEITA AGROPECUÁRIA	0,0	0,0	0,0	0,0	0,0	0,0	0,0
Receita da Produção Vegetal	0,0	0,0	0,0	0,0	0,0	0,0	0,0
Receita da Produção Animal e Derivados	0,0	0,0	0,0	0,0	0,0	0,0	0,0
Outras Receitas Agropecuárias	0,0	0,0	0,0	0,0	0,0	0,0	0,0
RECEITA INDUSTRIAL	0,0	0,0	0,0	0,0	0,0	0,0	0,0
Receita da Indústria Extrativa Mineral	0,0	0,0	0,0	0,0	0,0	0,0	0,0
Receita da Indústria de Transformação	0,0	0,0	0,0	0,0	0,0	0,0	0,0
Receita da Indústria de Construção	0,0	0,0	0,0	0,0	0,0	0,0	0,0
Outras Receitas Industriais	0,0	0,0	0,0	0,0	0,0	0,0	0,0
RECEITA DE SERVIÇOS	400.000,0	400.000,0	294,2	0,1	731,8	0,2	399.268,2
TRANSFERÊNCIAS CORRENTES	334.600.000,0	334.600.000,0	50.180.859,3	15,0	160.642.905,4	48,0	173.957.094,6
Transferências Intergovernamentais	334.560.000,0	334.560.000,0	50.180.859,3	15,0	160.473.666,7	48,0	174.086.333,3
Transferências de Instituições Privadas	0,0	0,0	0,0	0,0	0,0	0,0	0,0
Transferências do Exterior	0,0	0,0	0,0	0,0	0,0	0,0	0,0
Transferências de Pessoas	0,0	0,0	0,0	0,0	0,0	0,0	0,0
Transferências de Convênios	40.000,0	40.000,0	0,0	0,0	169.238,7	423,1	-129.238,7
Transferências para o Combate à Fome	0,0	0,0	0,0	0,0	0,0	0,0	0,0
OUTRAS RECEITAS CORRENTES	24.700.000,0	24.700.000,0	1.438.989,1	5,8	4.296.685,3	17,4	20.403.314,7
Multas e Juros de Mora	6.500.000,0	6.500.000,0	848.018,4	13,0	2.216.876,7	34,1	4.283.123,3
Indenizações e Restituições	1.200.000,0	1.200.000,0	0,0	0,0	0,0	0,0	1.200.000,0
Receita da Dívida Ativa	4.500.000,0	4.500.000,0	493.913,6	11,0	1.748.567,7	38,9	2.751.432,3
Receitas Decorrentes Aportes Periód.p/Amortiz.Déf.Atuarial RPPS	0,0	0,0	0,0	0,0	0,0	0,0	0,0
Receitas Correntes Diversas	12.500.000,0	12.500.000,0	97.057,1	0,8	331.240,9	2,6	12.168.759,1
RECEITAS DE CAPITAL	2.620.000,0	2.620.000,0	19.956,7	0,8	428.324,2	16,3	2.191.675,8
OPERAÇÕES DE CRÉDITO	100.000,0	100.000,0	0,0	0,0	0,0	0,0	100.000,0
Operações de Crédito Internas	100.000,0	100.000,0	0,0	0,0	0,0	0,0	100.000,0
Operações de Crédito Externas	0,0	0,0	0,0	0,0	0,0	0,0	0,0
ALIENAÇÃO DE BENS	900.000,0	900.000,0	0,0	0,0	0,0	0,0	900.000,0
Alienação de Bens Móveis	500.000,0	500.000,0	0,0	0,0	0,0	0,0	500.000,0
Alienação de Bens Imóveis	400.000,0	400.000,0	0,0	0,0	0,0	0,0	400.000,0
AMORTIZAÇÃO DE EMPRÉSTIMOS	0,0	0,0	0,0	0,0	0,0	0,0	0,0
TRANSFERÊNCIAS DE CAPITAL	1.320.000,0	1.320.000,0	17.116,1	1,3	419.802,5	31,8	900.197,5
Transferências Intergovernamentais	830.000,0	830.000,0	0,0	0,0	0,0	0,0	830.000,0
Transferências de Instituições Privadas	0,0	0,0	0,0	0,0	0,0	0,0	0,0
Transferências do Exterior	0,0	0,0	0,0	0,0	0,0	0,0	0,0
Transferências de Pessoas	0,0	0,0	0,0	0,0	0,0	0,0	0,0
Transferência de Outras Instituições Públicas	0,0	0,0	0,0	0,0	0,0	0,0	0,0
Transferências de Convênio	490.000,0	490.000,0	17.116,1	3,5	419.802,5	85,7	70.197,5
Transferências para o Combate à Fome	0,0	0,0	0,0	0,0	0,0	0,0	0,0

CONTINUA NA PÁGINA SEGUINTE

Dilton Luiz Ferreira  
Secret. Mon. Contr. Interno  
CRC/RJ  
039015-0/7

RAFAEL SANTOS DE SOUZA  
PREFEITO

MONIQUE FERREIRA NOGUEIRA TAVARES


**RELATÓRIO RESUMIDO DA EXECUÇÃO ORÇAMENTÁRIA - ORÇAMENTOS FISCAL E DA SEGURIDADE SOCIAL**
**PERÍODO DE REFERÊNCIA : 3º Bimestre / 2017**
**BALANÇO ORÇAMENTÁRIO**

RREO - Anexo 1 (LRF, Art 52, inciso I, linhas "a" e "b" do inciso II e §1º)

R\$1,00

RECEITAS	PREVISÃO INICIAL	PREVISÃO ATUALIZADA (a)	RECEITAS REALIZADAS				SALDO A REALIZAR (a-c)
			No Bimestre (b)	% (b/a)	Até 06/2017 (c)	% (c/a)	
OUTRAS RECEITAS DE CAPITAL	300.000,0	300.000,0	2.840,6	0,9	8.521,7	2,8	291.478,3
Integralização do Capital Social	0,0	0,0	0,0	0,0	0,0	0,0	0,0
Rec. Div. Ativa Proveniente de Amort. de Emprést. e Financ.	0,0	0,0	0,0	0,0	0,0	0,0	0,0
Outras Receitas	300.000,0	300.000,0	2.840,6	0,9	8.521,7	2,8	291.478,3
<b>RECEITAS (INTRA-ORÇAMENTÁRIAS) (II)</b>	<b>10.800.000,0</b>	<b>10.800.000,0</b>	<b>1.183.068,8</b>	<b>11,0</b>	<b>4.511.183,5</b>	<b>41,8</b>	<b>6.288.816,5</b>
<b>SUBTOTAL DAS RECEITAS (III)=(I+II)</b>	<b>452.884.400,0</b>	<b>452.884.400,0</b>	<b>65.088.322,5</b>	<b>14,4</b>	<b>209.449.955,9</b>	<b>46,2</b>	<b>243.434.444,1</b>
OPERAÇÕES DE CRÉDITO - REFINANC. (IV)	0,0	0,0	0,0	0,0	0,0	0,0	0,0
Operações de Crédito Internas	0,0	0,0	0,0	0,0	0,0	0,0	0,0
Mobilária para Refinanciamento da Dívida	0,0	0,0	0,0	0,0	-	0,0	0,0
Contratual para Refinanciamento da Dívida	0,0	0,0	0,0	0,0	0,0	0,0	0,0
Operações de Crédito Externas	0,0	0,0	0,0	0,0	0,0	0,0	0,0
Mobilária para Refinanciamento da Dívida	0,0	0,0	0,0	0,0	0,0	0,0	0,0
Contratual para Refinanciamento da Dívida	0,0	0,0	0,0	0,0	0,0	0,0	0,0
<b>SUBTOTAL COM REFINANCIAMENTO (V = (III+IV))</b>	<b>452.884.400,0</b>	<b>452.884.400,0</b>	<b>65.088.322,5</b>	<b>14,4</b>	<b>209.449.955,9</b>	<b>46,2</b>	<b>243.434.444,1</b>
<b>DÉFICIT</b>						0,0	
<b>TOTAL (VII) = (V+VI)</b>	<b>452.884.400,0</b>	<b>452.884.400,0</b>	<b>65.088.322,5</b>	<b>14,4</b>	<b>209.449.955,9</b>	<b>46,2</b>	<b>243.434.444,1</b>
SALDO DE EXERCÍCIOS ANTERIORES (p/ Créditos adicionais)						0,0	
Superavit Financeiro						0,0	
Reabertura de Créditos Adicionais						0,0	

Continua (1/3)

RECEITAS INTRA-ORÇAMENTÁRIAS	PREVISÃO INICIAL	PREVISÃO ATUALIZADA (a)	RECEITAS REALIZADAS				SALDO A REALIZAR (a-c)
			No Bimestre (b)	% (b/a)	Até 06/2017 (c)	% (c/a)	
RECEITAS CORRENTES	10.800.000,0	10.800.000,0	1.183.068,8	11,0	4.511.183,5	41,8	6.288.816,5
RECEITA TRIBUTÁRIA	0,0	0,0	0,0	0,0	0,0	0,0	0,0
Impostos	0,0	0,0	0,0	0,0	0,0	0,0	0,0
Taxas	0,0	0,0	0,0	0,0	0,0	0,0	0,0
Contribuição de Melhoria	0,0	0,0	0,0	0,0	0,0	0,0	0,0
RECEITA DE CONTRIBUIÇÕES	10.800.000,0	10.800.000,0	1.183.068,8	11,0	4.511.183,5	41,8	6.288.816,5
RECEITA PATRIMONIAL	0,0	0,0	0,0	0,0	0,0	0,0	0,0
RECEITA INDUSTRIAL	0,0	0,0	0,0	0,0	0,0	0,0	0,0
RECEITA DE SERVIÇOS	0,0	0,0	0,0	0,0	0,0	0,0	0,0
OUTRAS RECEITAS CORRENTES	0,0	0,0	0,0	0,0	0,0	0,0	0,0
RECEITAS DE CAPITAL	0,0	0,0	0,0	0,0	0,0	0,0	0,0
ALIENAÇÃO DE BENS	0,0	0,0	0,0	0,0	0,0	0,0	0,0
OUTRAS RECEITAS DE CAPITAL	0,0	0,0	0,0	0,0	0,0	0,0	0,0
<b>TOTAL</b>	<b>10.800.000,0</b>	<b>10.800.000,0</b>	<b>1.183.068,8</b>	<b>11,0</b>	<b>4.511.183,5</b>	<b>41,8</b>	<b>6.288.816,5</b>

Fonte : Balancete (PMM, Câmara, Fundos e Fund. Educ.); Dados do Sist. Informatizado da PMM (Beta Sistemas).

Continua (2/3)

 Ottoni Luiz Ferreira  
 Secret. Mun. Contr. Interno  
 CRC/RJ  
 039015-0/7


 RAFAEL SANTOS DE SOUZA  
 PREFEITO

MONIQUE FERREIRA NOGUEIRA TAVARES



**RELATÓRIO RESUMIDO DA EXECUÇÃO ORÇAMENTÁRIA - ORÇAMENTOS FISCAL E DA SEGURIDADE SOCIAL**

**PERÍODO DE REFERÊNCIA : 3º Bimestre / 2017**

**BALANÇO ORÇAMENTÁRIO**

RREO - Anexo 1 (LRF, Art 52, inciso I, linhas "a" e "b" do inciso II e §1º)

R\$1,00

DESPESAS	DOTAÇÃO INICIAL (d)	DOTAÇÃO ATUALIZADA (e)	DESPESAS EMPENHADAS		SALDO (g) = (e - f)	DESPESAS LIQUIDADAS		SALDO i = (e - h)	DESPESAS PAGAS ATÉ O BIM (j)
			No Bimestre	Até 06/2017 (f)		No Bimestre	Até 06/2017 (h)		
<b>DESPESAS (EXCETO INTRA-ORÇAMENTÁRIAS) (VIII)</b>	439.300.200,0	441.515.964,5	46.785.202,0	348.160.969,3	93.354.995,2	83.389.502,7	189.353.694,1	252.162.270,4	163.933.487,8
<b>DESPESAS CORRENTES</b>	396.007.600,0	414.928.663,2	45.729.929,3	343.847.585,4	71.081.077,8	82.242.512,5	186.823.058,1	228.105.605,1	161.678.095,4
PESSOAL E ENCARGOS SOCIAIS	203.271.400,0	204.477.776,6	22.181.866,3	193.860.083,1	10.617.693,5	49.024.479,6	114.569.096,9	89.908.679,7	108.614.114,7
JUROS E ENCARGOS DA DÍVIDA	2.000.000,0	1.217.946,0	0,0	0,0	1.217.946,0	0,0	0,0	1.217.946,0	0,0
OUTRAS CORRENTES	190.736.200,0	209.232.940,6	23.548.063,0	149.987.502,3	59.245.438,3	33.218.032,9	72.253.961,2	136.978.979,4	53.063.980,7
<b>DESPESAS DE CAPITAL</b>	38.592.600,0	21.887.301,3	1.055.272,7	4.313.383,9	17.573.917,4	1.146.990,2	2.530.636,0	19.356.665,3	2.255.392,4
INVESTIMENTOS	37.304.500,0	20.759.113,0	1.055.272,7	4.078.200,6	16.680.912,4	1.088.194,4	2.442.442,3	18.316.670,7	2.196.596,6
INVERSÕES FINANCEIRAS	248.100,0	313.606,1	0,0	235.183,3	78.422,8	58.795,8	88.193,7	225.412,4	58.795,8
AMORTIZAÇÃO DA DÍVIDA	1.040.000,0	814.582,2	0,0	0,0	814.582,2	0,0	0,0	814.582,2	0,0
RESERVA ORÇAMENTÁRIA DO RPPS	4.700.000,0	4.700.000,0	0,0	0,0	4.700.000,0	0,0	0,0	4.700.000,0	0,0
RESERVA ORÇAMENTÁRIA DO RPPS	0,0	0,0	0,0	0,0	0,0	0,0	0,0	0,0	0,0
<b>DESPESAS (INTRA-ORÇAMENTÁRIAS) (IX)</b>	13.584.200,0	13.083.000,0	2.000,0	12.207.000,0	876.000,0	1.223.607,3	4.641.841,5	8.441.158,5	4.614.239,0
<b>SUBTOTAL DAS DESPESAS (X)=(VIII + IX)</b>	452.884.400,0	454.598.964,5	46.787.202,0	360.367.969,3	94.230.995,2	84.613.110,0	193.995.535,6	260.603.428,9	168.547.726,8
AMORTIZAÇÃO DA DÍVIDA / REFINANC. (XI)	0,0	0,0	0,0	0,0	0,0	0,0	0,0	0,0	0,0
Amortização da Dívida Interna	0,0	0,0	0,0	0,0	0,0	0,0	0,0	0,0	0,0
Dívida Mobiliária	0,0	0,0	0,0	0,0	0,0	0,0	0,0	0,0	0,0
Outras Dívidas	0,0	0,0	0,0	0,0	0,0	0,0	0,0	0,0	0,0
Amortização da Dívida Externa	0,0	0,0	0,0	0,0	0,0	0,0	0,0	0,0	0,0
Dívida Mobiliária	0,0	0,0	0,0	0,0	0,0	0,0	0,0	0,0	0,0
Outras Dívidas	0,0	0,0	0,0	0,0	0,0	0,0	0,0	0,0	0,0
<b>SUBTOTAL COM REFINANCIAMENTO (XII) = (X + XI)</b>	452.884.400,0	454.598.964,5	46.787.202,0	360.367.969,3	94.230.995,2	84.613.110,0	193.995.535,6	260.603.428,9	168.547.726,8
<b>SUPERÁVIT (XIII)</b>					0,0		15.454.420,3		40.902.229,1
<b>TOTAL (XIV)=(XII+XIII)</b>							209.449.955,9		209.449.955,9

DESPESAS INTRA-ORÇAMENTÁRIAS	DOTAÇÃO INICIAL (d)	DOTAÇÃO ATUALIZADA (e)	DESPESAS EMPENHADAS		SALDO (g) = (e - f)	DESPESAS LIQUIDADAS		SALDO (i) = (e - h)	DESPESAS PAGAS ATÉ O BIM (j)
			No Bimestre	Até 06/2017 (f)		No Bimestre	Até 06/2017 (h)		
<b>DESPESAS CORRENTES</b>	13.584.200,0	13.083.000,0	2.000,0	12.207.000,0	876.000,0	1.223.607,3	4.641.841,5	8.441.158,5	4.614.239,0
PESSOAL E ENCARGOS SOCIAIS	13.584.200,0	13.083.000,0	2.000,0	12.207.000,0	876.000,0	1.223.607,3	4.641.841,5	8.441.158,5	4.614.239,0
OUTRAS DESPESAS CORRENTES	0,0	0,0	0,0	0,0	0,0	0,0	0,0	0,0	0,0
<b>DESPESAS DE CAPITAL</b>	0,0	0,0	0,0	0,0	0,0	0,0	0,0	0,0	0,0
INVESTIMENTOS	0,0	0,0	0,0	0,0	0,0	0,0	0,0	0,0	0,0
INVERSÕES FINANCEIRAS	0,0	0,0	0,0	0,0	0,0	0,0	0,0	0,0	0,0
AMORTIZAÇÃO DA DÍVIDA	0,0	0,0	0,0	0,0	0,0	0,0	0,0	0,0	0,0
<b>TOTAL</b>	13.584.200,0	13.083.000,0	2.000,0	12.207.000,0	876.000,0	1.223.607,3	4.641.841,5	8.441.158,5	4.614.239,0

Fonte : Balancete (PMM, Câmara, Fundos e Fund. Educ.); Dados do Sist. Informatizado da PMM (Beta Sistemas).

Continuação (3/3)

Ottoni Luiz Ferreira  
Secret. Mun. Contr. Interno  
CRC/RJ  
039015-0/7

RAFAEL SANTOS DE SOUZA  
PREFEITO

MONIQUE FERREIRA NOGUEIRA TAVARES



## RELATÓRIO RESUMIDO DA EXECUÇÃO ORÇAMENTÁRIA - ORÇAMENTOS FISCAL E DA SEGURIDADE SOCIAL

PERÍODO DE REFERÊNCIA : 3º Bimestre / 2017

## DEMONSTRATIVO DA EXECUÇÃO DAS DESPESAS POR FUNÇÃO / SUBFUNÇÃO

RREO - Anexo 2 (LRF, Art. 52, Inciso II, alínea "c")

R\$1,00

FUNÇÃO / SUBFUNÇÃO	DOTAÇÃO INICIAL	DOTAÇÃO ATUALIZADA (a)	DESPESAS EMPENHADAS			SALDO (c) = (a-b)	DESPESAS LIQUIDADAS			SALDO (e) = (a-d)
			No Bimestre	Até 06/2017 (b)	% (b/total b)		No Bimestre	Até 06/2017 (d)	% (d/total d)	
<b>DESPESAS (EXCETO INTRA-ORÇAMENTÁRIAS) (I)</b>	439.300.200,0	441.515.964,5	46.785.201,9	348.160.969,2	96,6	93.354.995,2	83.389.502,7	189.353.694,2	97,6	252.162.270,2
<b>Legislativa</b>	13.630.000,0	13.630.000,0	18.442,6	11.905.640,7	3,3	1.724.359,3	1.899.406,1	5.299.092,8	2,7	8.330.907,2
Ação Legislativa	13.630.000,0	13.630.000,0	18.442,6	11.905.640,7	3,3	1.724.359,3	1.899.406,1	5.299.092,8	2,7	8.330.907,2
<b>Judiciária</b>	4.216.000,0	3.558.547,8	384.719,1	2.484.381,5	0,7	1.074.166,3	566.737,1	1.074.724,2	0,6	2.483.823,6
Defesa do Inter. Públ. no Proc. Judic.	4.216.000,0	3.558.547,8	384.719,1	2.484.381,5	0,7	1.074.166,3	566.737,1	1.074.724,2	0,6	2.483.823,6
<b>Administração</b>	33.381.700,0	33.333.918,4	5.290.442,2	26.767.226,3	7,4	6.566.692,1	5.988.720,2	14.464.739,3	7,5	18.869.179,1
Planejamento e Orçamento	1.081.000,0	1.037.000,0	7.990,0	823.990,0	0,2	213.010,0	159.989,1	375.220,3	0,2	661.779,7
Administração Geral	31.238.700,0	31.332.518,4	5.268.025,9	25.034.810,0	6,9	6.297.708,3	5.732.776,4	13.764.187,8	7,1	17.568.330,6
Controle Interno	959.000,0	864.400,0	14.426,3	808.426,3	0,2	55.973,7	95.954,7	225.331,2	0,1	639.068,8
Administração de Receitas	103.000,0	100.000,0	0,0	100.000,0	0,0	0,0	0,0	100.000,0	0,1	0,0
<b>Segurança Pública</b>	3.696.000,0	3.721.244,0	341.740,7	3.017.292,1	0,8	703.951,9	1.056.115,3	2.315.461,4	1,2	1.405.782,6
Administração Geral	273.000,0	215.000,0	3.331,0	9.331,0	0,0	205.669,0	3.506,5	4.361,5	0,0	210.638,5
Normatização e Fiscalização	1.873.000,0	2.026.051,6	259.275,6	1.934.275,6	0,5	91.776,0	863.871,0	1.781.982,7	0,9	244.068,8
Defesa Civil	1.489.000,0	1.480.192,5	79.134,1	1.073.685,5	0,3	406.507,0	188.737,8	529.117,2	0,3	951.075,3
Informação e Inteligência	61.000,0	0,0	0,0	0,0	0,0	0,0	0,0	0,0	0,0	0,0
<b>Assistência Social</b>	10.929.500,0	13.050.941,9	829.176,3	10.342.724,0	2,9	2.708.217,9	2.286.346,5	4.778.727,6	2,5	8.272.214,4
Assistência ao Idoso	120.000,0	120.000,0	0,0	0,0	0,0	120.000,0	0,0	0,0	0,0	120.000,0
Assistência ao Portador de Deficiência	120.000,0	120.000,0	0,0	0,0	0,0	120.000,0	0,0	0,0	0,0	120.000,0
Assistência à Criança e ao Adolescente	120.000,0	120.000,0	0,0	0,0	0,0	120.000,0	0,0	0,0	0,0	120.000,0
Assistência Comunitária	10.569.500,0	12.690.941,9	829.176,3	10.342.724,0	2,9	2.348.217,9	2.286.346,5	4.778.727,6	2,5	7.912.214,4
<b>Previdência Social</b>	21.560.000,0	21.560.000,0	465,0	18.675.665,5	5,2	2.884.334,5	3.051.779,8	7.269.418,4	3,7	14.290.581,6
Administração Geral	2.085.000,0	2.085.000,0	465,0	1.000.465,0	0,3	1.084.535,0	0,0	0,0	0,0	2.085.000,0
Outros Encars Especiais	19.475.000,0	19.475.000,0	0,0	17.675.200,5	4,9	1.799.799,5	3.051.779,8	7.269.418,4	3,7	12.205.581,6
<b>Saúde</b>	82.678.500,0	88.735.500,0	12.749.654,2	80.169.996,6	22,2	8.565.503,4	22.626.794,2	52.415.791,7	27,0	36.319.708,4
Administração Geral	2.856.500,0	2.977.500,0	230.896,7	2.746.932,2	0,8	230.567,8	1.146.675,8	2.505.766,8	1,3	471.733,2
Atenção Básica	31.251.000,0	30.818.208,0	2.772.359,4	28.757.275,5	8,0	2.060.932,6	7.494.061,6	20.061.977,1	10,3	10.756.230,9
Assistência Hospitalar e Ambulatorial	35.657.000,0	43.043.377,1	6.311.116,6	38.976.188,5	10,8	4.067.188,6	12.648.721,7	26.154.092,7	13,5	16.889.284,3
Suporte Profilático e Terapêutico	5.490.000,0	4.496.041,8	2.193.182,8	3.804.182,8	1,1	691.858,9	184.634,6	211.420,4	0,1	4.284.621,3
Vigilância Epidemiológica	2.424.000,0	2.400.373,1	53.145,4	1.575.847,1	0,4	824.526,0	325.584,2	585.210,6	0,3	1.815.162,5
Alimentação e Nutrição	5.000.000,0	5.000.000,0	1.188.953,3	4.309.570,5	1,2	690.429,5	827.116,4	2.897.323,9	1,5	2.102.676,1
<b>Trabalho</b>	1.705.000,0	1.466.680,0	150,0	1.230.534,9	0,3	236.145,1	116.406,2	311.690,6	0,2	1.154.989,4
Fomento ao Trabalho	1.705.000,0	1.466.680,0	150,0	1.230.534,9	0,3	236.145,1	116.406,2	311.690,6	0,2	1.154.989,4
<b>Educação</b>	189.410.000,0	180.453.951,7	21.772.279,4	137.745.431,9	38,2	42.708.519,7	31.570.227,1	71.668.996,5	36,9	108.784.955,1
Administração Geral	1.929.000,0	1.429.000,0	229.770,0	384.808,1	0,1	1.044.191,9	173.501,1	181.351,0	0,1	1.247.649,0
Ensino Fundamental	141.740.000,0	133.024.105,0	16.239.879,9	107.559.108,7	29,8	25.464.996,3	21.401.008,4	54.085.243,6	27,9	78.938.861,4
Educação Infantil	45.229.000,0	45.488.846,7	5.302.629,4	29.521.515,2	8,2	15.967.331,5	9.995.717,6	17.402.401,9	9,0	28.086.444,8
Educação de Jovens e Adultos	512.000,0	512.000,0	0,0	280.000,0	0,1	232.000,0	0,0	0,0	0,0	512.000,0

CONTINUA NA PÁGINA SEGUINTE

 Ottoni Luiz Ferreira  
 Secret. Mun. Contr. Interno  
 CRC/RJ  
 039015-0/7


 RAFAEL SANTOS DE SOUZA  
 PREFEITO

MONIQUE FERREIRA NOGUEIRA TAVARES



**RELATÓRIO RESUMIDO DA EXECUÇÃO ORÇAMENTÁRIA - ORÇAMENTOS FISCAL E DA SEGURIDADE SOCIAL**

**PERÍODO DE REFERÊNCIA : 3º Bimestre / 2017**

**DEMONSTRATIVO DA EXECUÇÃO DAS DESPESAS POR FUNÇÃO / SUBFUNÇÃO**

RREO - Anexo 2 (LRF, Art. 52, Inciso II, alínea "c")

RS\$1,00

FUNÇÃO / SUBFUNÇÃO	DOTAÇÃO INICIAL	DOTAÇÃO ATUALIZADA (a)	DESPESAS EMPENHADAS			SALDO (c) = (a-b)	DESPESAS LIQUIDADAS			SALDO (e) = (a-d)
			No Bimestre	Até 06/2017 (b)	% (b/total b)		No Bimestre	Até 06/2017 (d)	% (d/total d)	
<b>Cultura</b>	<b>348.800,0</b>	<b>458.800,0</b>	<b>70.578,1</b>	<b>400.642,1</b>	<b>0,1</b>	<b>58.157,9</b>	<b>83.893,2</b>	<b>364.704,5</b>	<b>0,2</b>	<b>94.095,5</b>
Administração Geral	46.000,0	10.000,0	670,4	9.670,4	0,0	329,6	7.817,6	7.952,3	0,0	2.047,7
Difusão Cultural	302.800,0	448.800,0	69.907,7	390.971,7	0,1	57.828,3	76.075,6	356.752,2	0,2	92.047,8
<b>Urbanismo</b>	<b>59.049.000,0</b>	<b>69.722.869,1</b>	<b>5.181.340,6</b>	<b>51.414.039,9</b>	<b>14,3</b>	<b>18.308.829,2</b>	<b>13.163.980,4</b>	<b>27.389.862,3</b>	<b>14,1</b>	<b>42.333.006,8</b>
Administração Geral	5.249.000,0	5.254.481,0	30.629,3	4.987.889,1	1,4	266.592,0	1.910.097,4	3.481.705,8	1,8	1.772.775,2
Infra-estrutura Urbana	53.800.000,0	64.468.388,1	5.150.711,3	46.426.150,9	12,9	18.042.237,2	11.253.883,0	23.908.156,6	12,3	40.560.231,5
<b>Habitação</b>	<b>300,0</b>	<b>300,0</b>	<b>0,0</b>	<b>0,0</b>	<b>0,0</b>	<b>300,0</b>	<b>0,0</b>	<b>0,0</b>	<b>0,0</b>	<b>300,0</b>
Habitação Urbana	300,0	300,0	0,0	0,0	0,0	300,0	0,0	0,0	0,0	300,0
<b>Gestão Ambiental</b>	<b>7.160.400,0</b>	<b>2.107.438,3</b>	<b>9.743,3</b>	<b>1.736.607,2</b>	<b>0,5</b>	<b>370.831,1</b>	<b>524.982,9</b>	<b>999.422,3</b>	<b>0,5</b>	<b>1.108.016,0</b>
Administração Geral	2.065.400,0	2.051.278,7	319,2	1.723.793,9	0,5	327.484,9	515.558,8	986.609,0	0,5	1.064.669,7
Controle Ambiental	5.065.000,0	56.159,6	9.424,1	12.813,3	0,0	43.346,3	9.424,1	12.813,3	0,0	43.346,3
Recursos Hídricos	30.000,0	0,0	0,0	0,0	0,0	0,0	0,0	0,0	0,0	0,0
<b>Agricultura</b>	<b>1.849.000,0</b>	<b>1.639.746,0</b>	<b>51.852,0</b>	<b>1.143.984,0</b>	<b>0,3</b>	<b>495.762,0</b>	<b>165.089,0</b>	<b>409.663,8</b>	<b>0,2</b>	<b>1.230.082,2</b>
Administração Geral	1.485.000,0	1.447.746,0	1.000,0	1.093.131,9	0,3	354.614,1	165.089,0	409.663,8	0,2	1.038.082,2
Extensão Rural	263.000,0	131.000,0	7.745,6	7.745,6	0,0	123.254,4	0,0	0,0	0,0	131.000,0
Promoção da Produção Agropecuária	101.000,0	61.000,0	43.106,4	43.106,4	0,0	17.893,6	0,0	0,0	0,0	61.000,0
<b>Indústria</b>	<b>61.000,0</b>	<b>9.000,0</b>	<b>0,0</b>	<b>0,0</b>	<b>0,0</b>	<b>9.000,0</b>	<b>0,0</b>	<b>0,0</b>	<b>0,0</b>	<b>9.000,0</b>
Promoção Industrial	61.000,0	9.000,0	0,0	0,0	0,0	9.000,0	0,0	0,0	0,0	9.000,0
<b>Desporto e Lazer</b>	<b>1.925.000,0</b>	<b>1.374.499,2</b>	<b>84.618,5</b>	<b>1.126.802,5</b>	<b>0,3</b>	<b>247.696,7</b>	<b>289.025,0</b>	<b>591.398,9</b>	<b>0,3</b>	<b>783.100,3</b>
Administração Geral	1.191.000,0	1.225.499,2	84.618,5	1.120.012,5	0,3	105.486,7	282.235,0	584.608,9	0,3	640.890,3
Turismo	60.000,0	30.000,0	0,0	6.790,0	0,0	23.210,0	6.790,0	6.790,0	0,0	23.210,0
Lazer	674.000,0	119.000,0	0,0	0,0	0,0	119.000,0	0,0	0,0	0,0	119.000,0
<b>Encargos especiais</b>	<b>3.000.000,0</b>	<b>1.992.528,2</b>	<b>0,0</b>	<b>0,0</b>	<b>0,0</b>	<b>1.992.528,2</b>	<b>0,0</b>	<b>0,0</b>	<b>0,0</b>	<b>1.992.528,2</b>
Outros Encargos Especiais	3.000.000,0	1.992.528,2	0,0	0,0	0,0	1.992.528,2	0,0	0,0	0,0	1.992.528,2
<b>Reserva de Contingência</b>	<b>4.700.000,0</b>	<b>4.700.000,0</b>	<b>0,0</b>	<b>0,0</b>	<b>0,0</b>	<b>4.700.000,0</b>	<b>0,0</b>	<b>0,0</b>	<b>0,0</b>	<b>4.700.000,0</b>
Reserva de Contingência	4.700.000,0	4.700.000,0	0,0	0,0	0,0	4.700.000,0	0,0	0,0	0,0	4.700.000,0
<b>DESPESAS (INTRA-ORÇAMENTÁRIAS) (II)</b>	<b>13.584.200,0</b>	<b>13.083.000,0</b>	<b>2.000,0</b>	<b>12.207.000,0</b>	<b>3,4</b>	<b>876.000,0</b>	<b>1.223.607,3</b>	<b>4.641.841,5</b>	<b>2,4</b>	<b>8.441.158,5</b>
<b>TOTAL (III) = (I + II)</b>	<b>452.884.400,0</b>	<b>454.598.964,5</b>	<b>46.787.201,9</b>	<b>360.367.969,2</b>	<b>100,00</b>	<b>94.230.995,2</b>	<b>84.613.110,0</b>	<b>193.995.535,8</b>	<b>100,00</b>	<b>260.603.428,7</b>

FUNÇÃO / SUBFUNÇÃO	DOTAÇÃO INICIAL	DOTAÇÃO ATUALIZADA (a)	DESPESAS EMPENHADAS			SALDO (c) = (a-b)	DESPESAS LIQUIDADAS			SALDO (e) = (a-d)
			No Bimestre	Até 06/2017 (b)	% (b/total b)		No Bimestre	Até 06/2017 (d)	% (d/total d)	
<b>DESPESAS (INTRA-ORÇAMENTÁRIAS)</b>	<b>13.584.200,0</b>	<b>13.083.000,0</b>	<b>2.000,0</b>	<b>12.207.000,0</b>	<b>3,4</b>	<b>876.000,0</b>	<b>1.223.607,3</b>	<b>4.641.841,5</b>	<b>2,4</b>	<b>8.441.158,5</b>
<b>Legislativa</b>	<b>370.000,0</b>	<b>370.000,0</b>	<b>0,0</b>	<b>250.000,0</b>	<b>0,1</b>	<b>120.000,0</b>	<b>31.587,1</b>	<b>103.090,1</b>	<b>0,1</b>	<b>266.910,0</b>
Ação Legislativa	370.000,0	370.000,0	0,0	250.000,0	0,1	120.000,0	31.587,1	103.090,1	0,1	266.910,0
<b>Judiciária</b>	<b>200.000,0</b>	<b>200.000,0</b>	<b>0,0</b>	<b>200.000,0</b>	<b>0,1</b>	<b>0,0</b>	<b>0,0</b>	<b>25.710,6</b>	<b>0,0</b>	<b>174.289,4</b>
Defesa do Inter. Públ. no Proc. Judic.	200.000,0	200.000,0	0,0	200.000,0	0,1	0,0	0,0	25.710,6	0,0	174.289,4

CONTINUA NA PÁGINA SEGUINTE

Dilton Luiz Ferreira  
Secret. Mun. Contr. Interno  
CRC/RJ  
039015-0/7

RAFAEL SANTOS DE SOUZA  
PREFEITO

MONIQUE FERREIRA NOGUEIRA TAVARES


**RELATÓRIO RESUMIDO DA EXECUÇÃO ORÇAMENTÁRIA - ORÇAMENTOS FISCAL E DA SEGURIDADE SOCIAL**
**PERÍODO DE REFERÊNCIA : 3º Bimestre / 2017**
**DEMONSTRATIVO DA EXECUÇÃO DAS DESPESAS POR FUNÇÃO / SUBFUNÇÃO**

RREO - Anexo 2 (LRF, Art. 52, Inciso II, alínea "c")

R\$1.000

FUNÇÃO / SUBFUNÇÃO	DOTAÇÃO INICIAL	DOTAÇÃO ATUALIZADA (a)	DESPESAS EMPENHADAS			SALDO (c) = (a-b)	DESPESAS LIQUIDADAS			SALDO (e) = (a-d)
			No Bimestre	Até 06/2017 (b)	% (b/total b)		No Bimestre	Até 06/2017 (d)	% (d/total d)	
<b>Administração</b>	<b>1.956.000,0</b>	<b>1.956.000,0</b>	<b>0,0</b>	<b>1.956.000,0</b>	<b>0,5</b>	<b>0,0</b>	<b>185.770,1</b>	<b>489.897,1</b>	<b>0,3</b>	<b>1.466.102,9</b>
Planejamento e Orçamento	66.000,0	66.000,0	0,0	66.000,0	0,0	0,0	0,0	3.374,7	0,0	62.625,3
Administração Geral	1.824.000,0	1.824.000,0	0,0	1.824.000,0	0,5	0,0	185.770,1	480.988,9	0,2	1.343.011,1
Controle Interno	66.000,0	66.000,0	0,0	66.000,0	0,0	0,0	0,0	5.533,5	0,0	60.466,5
<b>Segurança Pública</b>	<b>199.000,0</b>	<b>199.000,0</b>	<b>0,0</b>	<b>199.000,0</b>	<b>0,1</b>	<b>0,0</b>	<b>0,0</b>	<b>38.920,4</b>	<b>0,0</b>	<b>160.079,6</b>
Normatização e Fiscalização	133.000,0	133.000,0	0,0	133.000,0	0,0	0,0	0,0	35.646,2	0,0	97.353,8
Defesa Civil	66.000,0	66.000,0	0,0	66.000,0	0,0	0,0	0,0	3.274,2	0,0	62.725,8
<b>Assistência Social</b>	<b>513.000,0</b>	<b>413.000,0</b>	<b>0,0</b>	<b>413.000,0</b>	<b>0,1</b>	<b>0,0</b>	<b>32.245,7</b>	<b>131.120,2</b>	<b>0,1</b>	<b>281.879,8</b>
Assistência Comunitária	513.000,0	413.000,0	0,0	413.000,0	0,1	0,0	32.245,7	131.120,2	0,1	281.879,8
<b>Previdência Social</b>	<b>100.000,0</b>	<b>100.000,0</b>	<b>2.000,0</b>	<b>2.000,0</b>	<b>0,0</b>	<b>98.000,0</b>	<b>0,0</b>	<b>0,0</b>	<b>0,0</b>	<b>100.000,0</b>
Administração Geral	100.000,0	100.000,0	2.000,0	2.000,0	0,0	98.000,0	0,0	0,0	0,0	100.000,0
<b>Saúde</b>	<b>2.115.000,0</b>	<b>1.715.000,0</b>	<b>0,0</b>	<b>1.715.000,0</b>	<b>0,5</b>	<b>0,0</b>	<b>12.258,3</b>	<b>387.452,9</b>	<b>0,2</b>	<b>1.327.547,1</b>
Administração Geral	210.000,0	210.000,0	0,0	210.000,0	0,1	0,0	0,0	198.696,8	0,1	11.303,2
Atenção Básica	1.050.000,0	950.000,0	0,0	950.000,0	0,3	0,0	6.627,1	151.643,6	0,1	798.356,4
Assistência Hospitalar e Ambulatorial	835.000,0	535.000,0	0,0	535.000,0	0,1	0,0	5.631,2	37.112,4	0,0	497.887,6
Vigilância Epidemiológica	20.000,0	20.000,0	0,0	20.000,0	0,0	0,0	0,0	0,0	0,0	20.000,0
<b>Trabalho</b>	<b>99.000,0</b>	<b>99.000,0</b>	<b>0,0</b>	<b>99.000,0</b>	<b>0,0</b>	<b>0,0</b>	<b>0,0</b>	<b>2.182,7</b>	<b>0,0</b>	<b>96.817,3</b>
Fomento ao Trabalho	99.000,0	99.000,0	0,0	99.000,0	0,0	0,0	0,0	2.182,7	0,0	96.817,3
<b>Educação</b>	<b>7.020.000,0</b>	<b>7.020.000,0</b>	<b>0,0</b>	<b>6.370.000,0</b>	<b>1,8</b>	<b>650.000,0</b>	<b>961.746,2</b>	<b>3.391.224,2</b>	<b>1,7</b>	<b>3.628.775,8</b>
Administração Geral	120.000,0	120.000,0	0,0	60.000,0	0,0	60.000,0	0,0	0,0	0,0	120.000,0
Ensino Fundamental	5.370.000,0	5.370.000,0	0,0	5.000.000,0	1,4	370.000,0	813.266,2	2.870.629,4	1,5	2.499.370,6
Educação Infantil	1.520.000,0	1.520.000,0	0,0	1.300.000,0	0,4	220.000,0	148.480,1	520.594,8	0,3	999.405,2
Educação de Jovens e Adultos	10.000,0	10.000,0	0,0	10.000,0	0,0	0,0	0,0	0,0	0,0	10.000,0
<b>Cultura</b>	<b>1.200,0</b>	<b>0,0</b>	<b>0,0</b>	<b>0,0</b>	<b>0,0</b>	<b>0,0</b>	<b>0,0</b>	<b>0,0</b>	<b>0,0</b>	<b>0,0</b>
Difusão Cultural	1.200,0	0,0	0,0	0,0	0,0	0,0	0,0	0,0	0,0	0,0
<b>Urbanismo</b>	<b>767.000,0</b>	<b>767.000,0</b>	<b>0,0</b>	<b>759.000,0</b>	<b>0,2</b>	<b>8.000,0</b>	<b>0,0</b>	<b>52.615,1</b>	<b>0,0</b>	<b>714.384,9</b>
Administração Geral	350.000,0	350.000,0	0,0	350.000,0	0,1	0,0	0,0	16.512,1	0,0	333.487,9
Infra-estrutura Urbana	417.000,0	417.000,0	0,0	409.000,0	0,1	8.000,0	0,0	36.103,0	0,0	380.897,1
<b>Gestão Ambiental</b>	<b>130.000,0</b>	<b>130.000,0</b>	<b>0,0</b>	<b>130.000,0</b>	<b>0,0</b>	<b>0,0</b>	<b>0,0</b>	<b>15.190,1</b>	<b>0,0</b>	<b>114.809,9</b>
Administração Geral	130.000,0	130.000,0	0,0	130.000,0	0,0	0,0	0,0	15.190,1	0,0	114.809,9
<b>Agricultura</b>	<b>48.000,0</b>	<b>48.000,0</b>	<b>0,0</b>	<b>48.000,0</b>	<b>0,0</b>	<b>0,0</b>	<b>0,0</b>	<b>2.191,5</b>	<b>0,0</b>	<b>45.808,5</b>
Administração Geral	48.000,0	48.000,0	0,0	48.000,0	0,0	0,0	0,0	2.191,5	0,0	45.808,5
<b>Desporto e Lazer</b>	<b>66.000,0</b>	<b>66.000,0</b>	<b>0,0</b>	<b>66.000,0</b>	<b>0,0</b>	<b>0,0</b>	<b>0,0</b>	<b>2.246,7</b>	<b>0,0</b>	<b>63.753,3</b>
Administração Geral	66.000,0	66.000,0	0,0	66.000,0	0,0	0,0	0,0	2.246,7	0,0	63.753,3

 Ottoni Luiz Ferreira  
 Secret. Mun. Contr. Interno

 CRC/RJ  
 039015-0/7

 RAFAEL SANTOS DE SOUZA  
 PREFEITO

MONIQUE FERREIRA NOGUEIRA TAVARES



**RELATÓRIO RESUMIDO DA EXECUÇÃO ORÇAMENTÁRIA - ORÇAMENTOS FISCAL E DA SEGURIDADE SOCIAL**

**PERÍODO DE REFERÊNCIA : 3º Bimestre / 2017**

**DEMONSTRATIVO DA RECEITA CORRENTE LÍQUIDA**

LRF, art 53, inciso I - Anexo 3

R\$1,00

ESPECIFICAÇÃO	EVOLUÇÃO DA RECEITA REALIZADA NOS ÚLTIMOS 12 MESES												TOTAL ULT - 12 M.	PREVISÃO ATUALIZADA
	JUL/2016	AGO/2016	SET/2016	OUT/2016	NOV/2016	DEZ/2016	JAN/2017	FEV/2017	MAR/2017	ABR/2017	MAI/2017	JUN/2017		
<b>RECEITAS CORRENTES (I)</b>	29.978.726,9	31.520.279,9	29.008.326,7	31.240.464,2	36.338.175,8	68.649.754,6	39.187.256,9	33.577.599,9	36.392.298,7	40.306.831,1	35.800.631,7	31.950.700,3	443.951.046,7	464.664.400,0
RECEITAS TRIBUTÁRIAS	2.677.730,8	2.893.989,7	2.657.371,7	2.587.466,5	2.276.584,2	5.325.856,1	4.241.516,6	1.400.824,5	4.377.283,7	8.777.577,3	5.831.412,2	2.991.765,5	46.039.378,8	50.129.000,0
Imposto s/ a Prop. Predial/Territorial Urbana (IPTU)	455.930,1	387.303,6	300.314,1	268.341,2	235.292,0	420.965,3	133.712,4	256.974,4	1.023.494,4	3.224.505,0	709.950,7	468.502,9	7.885.286,1	11.065.000,0
Impostos s/ Serviços de Qualquer Natureza (ISS)	1.716.018,5	1.991.616,4	1.720.163,6	1.617.758,7	1.488.566,7	2.001.715,6	2.319.066,3	809.142,3	1.947.936,3	1.902.580,3	1.707.000,6	1.678.916,0	20.900.481,3	25.000.000,0
Impostos s/ Transmissão de Bens Imóveis	105.058,1	104.282,6	128.111,1	282.011,7	81.270,3	167.261,8	14.771,1	32.968,9	270.968,5	51.892,1	95.339,3	63.207,1	1.397.142,6	1.500.000,0
Imposto sobre a Renda e Proventos de Qualquer Natureza	197.520,7	132.832,8	351.447,6	148.349,9	277.409,7	2.326.928,0	1.698.488,2	12.074,0	213.622,9	1.408.156,0	2.721.561,5	373.234,2	9.861.625,5	5.400.000,0
Imposto sobre a Prop. Territorial Rural (CF. art 153, §4º, III)	0,0	0,0	0,0	0,0	0,0	0,0	0,0	0,0	0,0	0,0	0,0	0,0	0,0	0,0
Outras Receitas Tributárias	203.203,4	277.954,3	157.335,3	271.005,0	194.045,5	408.985,4	75.478,6	289.664,9	921.261,6	2.190.443,9	597.560,1	407.905,3	5.994.843,3	7.164.000,0
RECEITA DE CONTRIBUIÇÕES	1.035.476,5	1.026.839,5	1.083.895,6	1.058.229,9	1.035.914,6	8.583.317,1	1.097.667,2	0,0	1.980.918,3	4.512.944,7	997.408,4	2.156.967,6	24.569.579,4	24.010.000,0
RECEITA PATRIMONIAL	367.215,8	327.260,3	293.318,6	596.504,1	746.976,4	253.991,3	318.496,8	166.735,2	271.475,9	159.531,1	172.250,3	115.350,4	3.789.106,2	5.625.400,0
RECEITA AGROPECUÁRIA	0,0	0,0	0,0	0,0	0,0	0,0	0,0	0,0	0,0	0,0	0,0	0,0	0,0	0,0
RECEITA INDUSTRIAL	0,0	0,0	0,0	0,0	0,0	0,0	0,0	0,0	0,0	0,0	0,0	0,0	0,0	0,0
RECEITA DE SERVIÇOS	150,4	8.470,9	200,8	7.774,0	4.975,8	0,0	0,0	170,4	267,2	107,0	187,1	22.303,6	400.000,0	
TRANSFERÊNCIAS CORRENTES	25.176.575,7	26.557.275,8	24.355.336,5	26.416.807,8	31.782.495,5	37.155.474,2	32.735.057,9	31.453.997,6	28.934.637,8	26.177.188,2	28.056.511,4	25.990.382,9	344.791.741,3	359.800.000,0
Cota-Parte do FPM AJUSTADO PELA LC 91/97 (100%)	4.852.846,3	3.934.886,9	3.199.849,2	3.884.281,0	7.086.816,0	11.078.413,9	4.733.270,5	6.067.925,4	3.801.927,1	4.580.675,7	5.195.986,0	4.789.222,1	63.206.100,1	52.000.000,0
(LC nº 87/96) ICMS Desoneração (100%)	14.296,0	14.296,0	14.296,0	14.296,0	14.296,0	14.296,0	14.462,8	14.462,8	14.462,8	14.462,8	14.462,8	14.462,8	172.552,8	1.700.000,0
Cota-Parte do ITR	676,2	843,5	5.230,7	58.907,8	1.473,5	1.392,5	1.206,2	6.635,9	1.028,2	752,3	1.075,4	20.266,2	99.488,4	100.000,0
Cota-Parte do ICMS (100%)	3.681.333,8	3.668.645,5	3.622.953,3	3.844.338,4	3.832.968,2	4.271.454,1	4.442.702,7	3.923.396,0	4.009.307,7	4.248.573,0	3.969.487,4	3.972.923,2	47.488.083,3	54.500.000,0
Cota-Parte do IPVA	435.869,8	385.424,8	286.805,8	244.935,1	259.673,3	251.094,9	2.718.736,8	2.341.449,1	1.901.431,5	1.038.032,5	638.836,4	557.067,0	11.059.357,0	12.500.000,0
Cota-Parte do IPI - Exportação (100%)	99.208,8	85.959,5	94.130,8	86.144,3	109.312,0	118.632,0	79.676,1	78.379,0	78.080,4	83.133,6	78.002,5	78.382,8	1.069.041,8	850.000,0
Transferências do FUNDEB	8.445.968,0	9.138.301,6	8.099.729,9	8.237.342,6	10.390.201,1	10.405.440,8	12.149.383,7	9.887.150,3	10.864.829,3	9.191.563,2	10.504.454,9	9.006.129,0	116.320.494,2	130.000.000,0
Outras Transferências Correntes	7.646.376,8	9.328.918,0	9.032.340,8	10.046.562,6	10.087.755,4	11.014.750,2	8.595.619,1	9.134.599,1	8.263.570,8	7.019.995,1	7.654.206,0	7.551.929,8	105.376.623,7	108.150.000,0
OUTRAS RECEITAS CORRENTES	721.577,7	706.443,7	618.203,5	573.681,9	491.229,3	17.331.115,9	794.518,4	555.872,2	827.983,0	679.322,6	742.942,4	696.046,8	24.738.937,4	24.700.000,0
<b>DEDUÇÕES (II)</b>	1.480.825,0	1.618.010,3	1.444.653,0	1.626.580,5	2.262.797,2	9.054.377,5	2.398.011,0	2.486.449,8	1.961.247,8	5.369.576,3	1.979.570,2	3.076.458,0	34.758.556,6	35.500.000,0
Contrib. p/ o Plano de Seg. Soc. Serv.	0,0	0,0	0,0	0,0	1.888,9	6.409.377,3	0,0	0,0	3.376.449,4	1.189.993,1	10.977.708,7	10.300.000,0		
Servidor	0,0	0,0	0,0	0,0	1.888,9	6.409.377,3	0,0	0,0	3.376.449,4	1.189.993,1	10.977.708,7	10.300.000,0		
Compensação Financ. entre Reg. Previd.	0,0	0,0	0,0	0,0	0,0	0,0	0,0	0,0	0,0	0,0	0,0	0,0		
Dedução de Receita p/ Formação do FUNDEB	1.480.825,0	1.618.010,3	1.444.653,0	1.626.580,5	2.260.908,3	2.645.000,2	2.398.011,0	2.486.449,8	1.961.247,8	1.993.126,9	1.979.570,2	1.886.464,9	23.780.847,9	25.200.000,0
<b>RECEITA CORRENTE LÍQUIDA (III)</b>	28.497.901,9	29.902.269,6	27.563.673,7	29.613.883,7	34.075.378,6	59.595.377,1	36.789.245,9	31.091.150,1	34.431.050,9	34.937.254,8	33.821.061,5	28.874.242,3	409.192.490,1	429.164.400,0

Fonte : Balancete (PMM, Câmara, Fundos e Fund. Educ.); Dados do Sist. Informatizado da PMM (Betha Sistemas).

Nota : Receita Corrente Líquida em reais e sem arredondamento :  
RCL dos últimos 12 meses R\$ 409.192.490,58

Ottoni Luiz Ferreira  
Secret. Mun. Contr. Interno  
CRC/RJ  
039015-0/7

RAFAEL SANTOS DE SOUZA  
PREFEITO

MONIQUE FERREIRA NOGUEIRA TAVARES



## RELATÓRIO RESUMIDO DA EXECUÇÃO ORÇAMENTÁRIA - ORÇAMENTOS FISCAL E DA SEGURIDADE SOCIAL

PERÍODO DE REFERÊNCIA : 3º Bimestre / 2017

## DEMONSTRATIVO DAS RECEITAS E DESPESAS PREVIDENCIÁRIAS DO REGIME PRÓPRIO DOS SERVIDORES PÚBLICOS

LRF, art 53, inciso II - Anexo 4

R\$1,00

RECEITAS PREVIDENCIÁRIAS	PREVISÃO INICIAL	PREVISÃO ATUALIZADA	RECEITAS REALIZADAS	
			Até 3º Bim/2017	Até 3º Bim/2016
RECEITAS PREVIDENCIÁRIAS - RPPS (EXCETO INTRA-ORÇAMENTÁRIAS) (I)	10.860.000,0	10.860.000,0	4.578.136,7	1.348.166,8
RECEITAS CORRENTES	10.860.000,0	10.860.000,0	4.578.136,7	1.348.166,8
Receita de Contribuições do Segurados	10.300.000,0	10.300.000,0	4.566.442,5	698.733,0
Pessoal Civil	10.300.000,0	10.300.000,0	4.566.442,5	698.733,0
Contribuição do Servidor Ativo Civil	10.000.000,0	10.000.000,0	4.566.442,5	698.733,0
Contribuição do Servidor Inativo Civil	150.000,0	150.000,0	0,0	0,0
Contribuição de Pensionista Civil	150.000,0	150.000,0	0,0	0,0
Outras Receitas de Contribuições	500.000,0	500.000,0	0,0	646.693,4
Receita Patrimonial	60.000,0	60.000,0	11.694,2	2.740,4
Receitas Imobiliárias	0,0	0,0	0,0	0,0
Receitas de Valores Mobiliários	60.000,0	60.000,0	11.694,2	2.740,4
Outras Receitas Patrimoniais	0,0	0,0	0,0	0,0
Receita de Serviços	0,0	0,0	0,0	0,0
Outras Receitas Correntes	0,0	0,0	0,0	0,0
Compensação Previdenciária do RGPS para o RPPS	0,0	0,0	0,0	0,0
Demais Receitas Correntes	0,0	0,0	0,0	0,0
RECEITAS DE CAPITAL	0,0	0,0	0,0	0,0
Alienação de Bens, Direitos e Ativos	0,0	0,0	0,0	0,0
Amortização de Empréstimos	0,0	0,0	0,0	0,0
Outras Receitas de Capital	0,0	0,0	0,0	0,0
<b>RECEITAS PREVIDENCIÁRIAS - RPPS (INTRA-ORÇAMENTÁRIAS) (II)</b>	<b>10.800.000,0</b>	<b>10.800.000,0</b>	<b>4.511.183,5</b>	<b>0,0</b>
<b>TOTAL DAS RECEITAS PREVIDENCIÁRIAS - RPPS (III)=(I+II)</b>	<b>21.660.000,0</b>	<b>21.660.000,0</b>	<b>9.089.320,2</b>	<b>1.348.166,8</b>

DESPESAS PREVIDENCIÁRIAS	DOTAÇÃO INICIAL	DOTAÇÃO ATUALIZADA	DESPESAS EMPENHADAS		DESPESAS LIQUIDADAS	
			3º Bim/2017	3º Bim/2016	3º Bim/2017	3º Bim/2016
DESPESAS PREVIDENCIÁRIAS - RPPS (EXCETO INTRA-ORÇAMENTÁRIAS) (IV)	21.560.000,0	21.560.000,0	18.675.665,5	14.915.619,1	7.269.418,4	8.352.358,4
ADMINISTRAÇÃO	3.885.000,0	3.885.000,0	1.000.665,5	81.919,1	200,5	1.919,1
Despesas Correntes	3.785.000,0	3.785.000,0	1.000.665,5	81.919,1	200,5	1.919,1
Despesas de Capital	100.000,0	100.000,0	0,0	0,0	0,0	0,0
PREVIDÊNCIA SOCIAL	17.675.000,0	17.675.000,0	17.675.000,0	14.833.700,0	7.269.217,9	8.350.439,3
Pessoal Civil	17.675.000,0	17.675.000,0	17.675.000,0	14.833.700,0	7.269.217,9	8.350.439,3
Aposentadorias	13.000.000,0	13.000.000,0	13.000.000,0	10.663.700,0	5.740.738,8	8.349.609,1
Pensões	4.675.000,0	4.675.000,0	4.675.000,0	4.170.000,0	1.528.479,1	830,2
Outros Benefícios Previdenciários	0,0	0,0	0,0	0,0	0,0	0,0
Outras Despesas Previdenciárias	0,0	0,0	0,0	0,0	0,0	0,0
Compensação Previdenciária do RGPS para o RPPS	0,0	0,0	0,0	0,0	0,0	0,0
Demais despesas Previdenciárias	0,0	0,0	0,0	0,0	0,0	0,0
DESPESAS PREVIDENCIÁRIAS - RPPS (INTRA-ORÇAMENTÁRIAS) (V)	100.000,0	100.000,0	2.000,0	0,0	0,0	0,0
<b>TOTAL DAS DESPESAS PREVIDENCIÁRIAS - RPPS (VI)=(IV+V)</b>	<b>21.660.000,0</b>	<b>21.660.000,0</b>	<b>18.677.665,5</b>	<b>14.915.619,1</b>	<b>7.269.418,4</b>	<b>8.352.358,4</b>
<b>RESULTADO PREVIDENCIÁRIO - RPPS (VII) = (III-VI)</b>	<b>0,0</b>	<b>0,0</b>	<b>--</b>	<b>--</b>	<b>1.819.901,8</b>	<b>-7.004.191,6</b>

CONTINUA NA PÁGINA SEGUINTE

 Ditoni Luiz Ferreira  
 Secret. Mun. Contr. Interno  
 CRC/RJ  
 039045-0/7


 RAFAEL SANTOS DE SOUZA  
 PREFEITO

MONIQUE FERREIRA NOGUEIRA TAVARES





**RELATÓRIO RESUMIDO DA EXECUÇÃO ORÇAMENTÁRIA - ORÇAMENTOS FISCAL E DA SEGURIDADE SOCIAL**

**PERÍODO DE REFERÊNCIA : 3º Bimestre / 2017**

**DEMONSTRATIVO DAS RECEITAS E DESPESAS PREVIDENCIÁRIAS DO REGIME PRÓPRIO DOS SERVIDORES PÚBLICOS**

LRF, art 53, inciso II - Anexo 4

R\$1,00

APORTES DE RECURSOS PARA O REGIME PRÓPRIO DE PREVIDÊNCIA SOCIAL	PREVISÃO INICIAL	PREVISÃO ATUALIZADA	RECEITAS REALIZADAS		
			No Bimestre	Até 3º Bim/2017	Até 3º Bim/2016
TOTAL DE APORTES PARA O RPPS	0,0	0,0	0,0	0,0	0,0
Plano Financeiro	0,0	0,0	0,0	0,0	0,0
Recursos para Cobertura da Insuficiência Financeira	0,0	0,0	0,0	0,0	0,0
Recursos para Formação de Reservas	0,0	0,0	0,0	0,0	0,0
Outros aportes para o RPPS	0,0	0,0	0,0	0,0	0,0
Plano Previdenciário	0,0	0,0	0,0	0,0	0,0
Recursos para Cobertura de Déficit Financeiro	0,0	0,0	0,0	0,0	0,0
Recursos para Cobertura de Déficit Atuarial	0,0	0,0	0,0	0,0	0,0
Outros aportes para o RPPS	0,0	0,0	0,0	0,0	0,0

RESERVA ORÇAMENTÁRIA DO RPPS	PREVISÃO ORÇAMENTÁRIA
VALOR	0,0

BENS E DIREITOS DO RPPS	PERÍODO DE REFERÊNCIA	
	Jun/2017	Dez/2016
Caixa	1.565.417,1	1.565.417,1
Bancos Conta Movimento	5.286.790,3	3.678.777,1
Investimentos	337.275,7	146.012,4
Outros Bens e Direitos	0,0	0,0
<b>TOTAL DE BENS E DIREITOS DO RPPS</b>	<b>7.189.483,1</b>	<b>5.390.206,6</b>

RECEITAS PREVIDENCIÁRIAS INTRA ORÇAMENTÁRIAS - RPPS	PREVISÃO INICIAL	PREVISÃO ATUALIZADA	RECEITAS REALIZADAS	
			Até 3º Bim/2017	Até 3º Bim/2016
RECEITAS CORRENTES (VIII)	10.800.000,0	10.800.000,0	4.511.183,5	0,0
Receita de Contribuições	10.800.000,0	10.800.000,0	4.511.183,5	0,0
Patronal	10.800.000,0	10.800.000,0	4.511.183,5	0,0
Pessoal Civil	10.800.000,0	10.800.000,0	4.511.183,5	0,0
Contribuição Patronal do Servidor Ativo Civil	10.800.000,0	10.800.000,0	4.511.183,5	0,0
Contribuição Patronal do Servidor Inativo Civil	0,0	0,0	0,0	0,0
Contribuição Patronal de Pensionista Civil	0,0	0,0	0,0	0,0
Contribuição Previdenciária para Cobertura de Déficit Atuarial	0,0	0,0	0,0	0,0
Contribuição Previdenciária em Regime de Débitos e Parcelamentos	0,0	0,0	0,0	0,0
Receita Patrimonial	0,0	0,0	0,0	0,0
Receita de Serviços	0,0	0,0	0,0	0,0
Outras Receitas Correntes	0,0	0,0	0,0	0,0
RECEITAS DE CAPITAL (IX)	0,0	0,0	0,0	0,0
Alienação de Bens	0,0	0,0	0,0	0,0
Amortização de Empréstimos	0,0	0,0	0,0	0,0
Outras Receitas de Capital	0,0	0,0	0,0	0,0
(-)DEDUÇÕES DA RECEITA (X)	0,0	0,0	0,0	0,0
<b>TOTAL RECEITAS PREVIDENCIÁRIAS INTRA-ORÇAMENTÁRIAS (XI)=(VIII+IX-X)</b>	<b>10.800.000,0</b>	<b>10.800.000,0</b>	<b>4.511.183,5</b>	<b>0,0</b>

DESPESAS PREVIDENCIÁRIAS INTRA - ORÇAMENTÁRIAS RPPS	DOTAÇÃO INICIAL	DOTAÇÃO ATUALIZADA	DESPESAS EMPENHADAS		DESPESAS LIQUIDADAS	
			Até 3º Bim/2017	Até 3º Bim/2016	Até 3º Bim/2017	Até 3º Bim/2016
ADMINISTRAÇÃO (XII)	100.000,0	100.000,0	2.000,0	0,0	0,0	0,0
Despesas Correntes	100.000,0	100.000,0	2.000,0	0,0	0,0	0,0
Despesas de Capital	0,0	0,0	0,0	0,0	0,0	0,0
<b>TOTAL DAS DESPESAS PREVIDENCIÁRIAS INTRA - ORÇAMENTÁRIAS (XIII)=(XII)</b>	<b>100.000,0</b>	<b>100.000,0</b>	<b>2.000,0</b>	<b>0,0</b>	<b>0,0</b>	<b>0,0</b>

Fonte : Balancete (PMM, Câmara, Fundos e Fund. Educ.); Dados do Sist. Informatizado da PMM (Beta Sistemas).

Ottoni Luiz Ferreira  
Secret. Mun. Contr. Interno  
CRC/RJ  
039015-0/7

RAFAEL SANTOS DE SOUZA  
PREFEITO

MONIQUE FERREIRA NOGUEIRA TAVARES


**RELATÓRIO RESUMIDO DA EXECUÇÃO ORÇAMENTÁRIA - ORÇAMENTOS FISCAL E DA SEGURIDADE SOCIAL**
**PERÍODO DE REFERÊNCIA : 3º Bimestre / 2017**
**DEMONSTRATIVO DO RESULTADO NOMINAL**

LRF, art 53, inciso III - Anexo 5

R\$1,00

DÍVIDA FISCAL LÍQUIDA	SALDO		
	Em 31/12/2016 (a)	Em 30/Abr/2017 (b)	Em 30/Jun/2017 (c)
DÍVIDA CONSOLIDADA (I)	60.802.563,8	60.802.563,8	60.802.563,8
DEDUÇÕES (II)	67.871.894,7	152.164.874,2	117.354.902,2
Disponibilidade de Caixa Bruta	136.058.521,1	208.391.002,7	173.503.375,5
(-) Restos a Pagar Processados (exceto precatórios)	68.186.626,4	56.226.128,5	56.148.473,3
DÍVIDA CONSOLIDADA LÍQUIDA (III) = (I - II)	-7.069.330,9	-91.362.310,4	-56.552.338,4
RECEITA DE PRIVATIZAÇÕES (IV)	0,0	0,0	0,0
PASSIVOS RECONHECIDOS (V)	29.338.775,0	29.338.775,0	29.338.775,0
<b>DÍVIDA FISCAL LÍQUIDA (VI) = (III + IV - V)</b>	<b>-36.408.105,9</b>	<b>-120.701.085,4</b>	<b>-85.891.113,4</b>

RESULTADO NOMINAL	PERÍODO DE REFERÊNCIA	
	No Bimestre (c - b)	Jan/2017 até Jun/2017 (c - a)
<b>VALOR</b>	<b>34.809.972,0</b>	<b>-49.483.007,5</b>

DISCRIMINAÇÃO DA META FISCAL	Valor
<b>META DE RESULTADO NOMINAL FIXADA NO ANEXO DE METAS FISCAIS DA LDO P/ O EXERCÍCIO DE REFERÊNCIA</b>	<b>-107.000,0</b>

**REGIME PREVIDENCIÁRIO**

ESPECIFICAÇÃO	SALDO		
	Em 31/12/2016	Em 30/Abr/2017	Em 30/Jun/2017
DÍVIDA CONSOLIDADA PREVIDENCIÁRIA (VII)	0,0	0,0	0,0
Passivo Atuarial	0,0	0,0	0,0
Demais Dívidas	0,0	0,0	0,0
Deduções (VIII)	2.040.864,7	7.240.054,7	3.837.822,5
Ativo Disponível	5.390.206,6	10.584.593,9	7.182.361,7
Investimentos do RPPS	0,0	0,0	0,0
Haveres Financeiros	0,0	0,0	0,0
(-) Restos a Pagar Processados	3.349.341,9	3.344.539,2	3.344.539,2
DÍVIDA CONSOLIDADA LÍQUIDA PREVIDENCIÁRIA (IX) = (VII - VIII)	-2.040.864,7	-7.240.054,7	-3.837.822,5
PASSIVOS RECONHECIDOS (X)	0,0	0,0	0,0
<b>DÍVIDA FISCAL LÍQUIDA PREVIDENCIÁRIA (XI) = (IX - X)</b>	<b>-2.040.864,7</b>	<b>-7.240.054,7</b>	<b>-3.837.822,5</b>

Fonte : Balancete (PMM, Câmara, Fundos e Fund. Educ.); Dados do Sist. Informatizado da PMM (Beta Sistemas).

 Ottoni Luiz Ferreira  
 Secret. Mun. Contr. Interno  
 CRC/RJ  
 039015-0/7


 RAFAEL SANTOS DE SOUZA  
 PREFEITO

MONIQUE FERREIRA NOGUEIRA TAVARES



**RELATÓRIO RESUMIDO DA EXECUÇÃO ORÇAMENTÁRIA - ORÇAMENTOS FISCAL E DA SEGURIDADE SOCIAL**

**PERÍODO DE REFERÊNCIA : 3º Bimestre / 2017**

**DEMONSTRATIVO DO RESULTADO PRIMÁRIO**

LRF, art 53, inciso III - Anexo 6

R\$1,00

RECEITAS PRIMÁRIAS	PREVISÃO ATUALIZADA	RECEITAS REALIZADAS	
		Jan a Jun/2017	Jan a Jun/2016
<b>RECEITAS PRIMÁRIAS CORRENTES (I)</b>	444.659.000,0	207.819.321,3	196.216.720,7
Receitas Tributárias	50.129.000,0	27.620.379,7	23.633.928,8
Imposto s/ a Prop. Predial/Territorial Urbana (IPTU)	11.065.000,0	5.817.139,8	7.528.125,3
Impostos s/ Serviços de Qualquer Natureza (ISS)	25.000.000,0	10.364.641,8	9.918.530,7
Imposto s/ Transmissão de Bens Imóveis (ITBI)	1.500.000,0	529.147,0	209.213,5
Imposto de Renda Retido na Fonte (IRRF)	5.400.000,0	6.427.136,7	1.691.118,1
Outras Receitas Tributárias	7.164.000,0	4.482.314,4	4.286.941,2
Receita de Contribuição	34.810.000,0	15.257.089,7	6.598.717,9
Receita Previdenciária	21.600.000,0	9.077.626,0	1.345.426,4
Outras Receitas de Contribuições	13.210.000,0	6.179.463,7	5.253.291,5
Receita Patrimonial Líquida	20.000,0	1.529,3	1.529,3
Receita Patrimonial	5.625.400,0	1.203.839,8	3.931.595,5
(-)Aplicações Financeiras	5.605.400,0	1.202.310,5	3.930.066,2
Transferências Correntes <sup>1</sup>	334.600.000,0	160.642.905,5	159.396.519,2
Cota Parte FPM (80%)	41.600.000,0	23.335.205,1	21.545.606,9
Cota Parte ICMS (80%)	43.600.000,0	19.653.111,6	19.778.511,7
L.C. Nº 87/96 - ICMS Desoneração (80%)	1.360.000,0	69.421,4	68.620,9
Convênios	40.000,0	169.238,7	0,0
Outras Transferências Correntes	248.000.000,0	117.415.928,7	118.003.779,7
Demais Receitas Correntes	25.100.000,0	4.297.417,1	6.586.025,5
Dívida Ativa	4.500.000,0	1.748.567,7	2.552.538,0
Diversas Receitas Correntes	20.600.000,0	2.548.849,4	4.033.487,5
<b>RECEITAS DE CAPITAL (II)</b>	2.620.000,0	428.324,2	143.612,2
Operações de Crédito (III)	100.000,0	0,0	0,0
Amortização de Empréstimos (IV)	0,0	0,0	0,0
Alienação de Ativos (V)	900.000,0	0,0	0,0
Transferências de Capital	1.320.000,0	419.802,5	113.245,3
Convênios	490.000,0	419.802,5	0,0
Outras Transferências de Capital	830.000,0	0,0	113.245,3
Outras Receitas de Capital	300.000,0	8.521,7	30.366,9
<b>RECEITAS PRIMÁRIAS DE CAPITAL (VI) = (II-III-IV-V)</b>	1.620.000,0	428.324,2	143.612,2
<b>RECEITA PRIMÁRIA TOTAL (VII) = (I + VI)</b>	446.279.000,0	208.247.645,5	196.360.332,9

CONTINUA NA PÁGINA SEGUINTE

  
Ottoni Luiz Ferreira  
Secret. Mun. Contr. Interno  
CRC/RJ  
039015-0/7

  
RAFAEL SANTOS DE SOUZA  
PREFEITO

  
MONIQUE FERREIRA NOGUEIRA TAVARES


**RELATÓRIO RESUMIDO DA EXECUÇÃO ORÇAMENTÁRIA - ORÇAMENTOS FISCAL E DA SEGURIDADE SOCIAL**
**PERÍODO DE REFERÊNCIA : 3º Bimestre / 2017**
**DEMONSTRATIVO DO RESULTADO PRIMÁRIO**

LRF, art 53, inciso III - Anexo 6

R\$1,00

DESPESAS PRIMÁRIAS	DOTAÇÃO ATUALIZADA	DESPESAS EMPENHADAS		DESPESAS LIQUIDADAS	
		Jan a Jun/2017	Jan a Jun/2016	Jan a Jun/2017	Jan a Jun/2016
<b>DESPESAS CORRENTES (VIII)</b>	428.011.663,3	356.054.585,4	310.310.167,2	191.464.899,6	192.389.359,4
Pessoal e Encargos Sociais	217.560.776,6	206.067.083,1	219.715.657,3	119.210.938,4	127.522.568,7
Juros e Encargos da Dívida (IX)	1.217.946,0	0,0	0,0	0,0	0,0
Outras Despesas Correntes	209.232.940,6	149.987.502,3	90.594.509,9	72.253.961,2	64.866.790,8
<b>DESPESAS PRIMÁRIAS CORRENTES (X) = (VIII - IX)</b>	426.793.717,3	356.054.585,4	310.310.167,2	191.464.899,6	192.389.359,4
<b>DESPESAS DE CAPITAL (XI)</b>	21.887.301,2	4.313.383,9	964.165,7	2.530.636,1	234.758,7
Investimentos	20.759.113,0	4.078.200,6	964.165,7	2.442.442,3	234.758,7
Inversões Financeiras	313.606,1	235.183,3	0,0	88.193,7	0,0
Concessão de Empréstimos (XII)	0,0	0,0	0,0	0,0	0,0
Aquisição de Título de Capital já Integralizado (XIII)	0,0	0,0	0,0	0,0	0,0
Demais Inversões Financeiras	313.606,1	235.183,3	0,0	88.193,7	0,0
Amortização da Dívida (XIV)	814.582,2	0,0	0,0	0,0	0,0
<b>DESPESAS PRIMÁRIAS DE CAPITAL (XV)=(XI-XII-XIII-XIV)</b>	21.072.719,0	4.313.383,9	964.165,7	2.530.636,1	234.758,7
<b>RESERVA DE CONTINGÊNCIA (XVI)</b>	4.700.000,0	0,0	0,0	0,0	0,0
<b>RESERVA ORÇAMENTÁRIA DO RPPS (XVII)</b>	0,0	0,0	0,0	0,0	0,0
<b>DESPESA PRIMÁRIA TOTAL (XVIII) = (X+XV+XVI+XVII)</b>	452.566.436,3	360.367.969,3	311.274.332,9	193.995.535,7	192.624.118,1
<b>RESULTADO PRIMÁRIO (VII - XVIII)</b>	-6.287.436,3	-152.120.323,8	-114.914.000,0	14.252.109,8	3.736.214,8
<b>SALDO DE EXERCÍCIOS ANTERIORES</b>		0,0	0,0		

**DISCRIMINAÇÃO DA META FISCAL**

VALOR CORRENTE

**META DE RESULTADO PRIMÁRIO FIXADA NO ANEXO DE METAS FISCAIS DA LDO P/ EXERCÍCIO DE REFERÊNCIA**

2.670.000,0

Fonte : Balancete (PMM, Câmara, Fundos e Fund. Educ.); Dados do Sist. Informatizado da PMM (Betha Sistemas).

Nota : \*Para efeito deste Demonstrativo, o montante das Transferências Correntes corresponde, dentre outras receitas, ao total das Transferências Intergovernamentais, excluídas as Deduções da Receita Corrente para Formação do FUNDEB.

 Ditoni Luz Ferreira  
 Secret. Mun. Contr. Interno  
 CRC/RJ  
 039045-0/7


 RAFAEL SANTOS DE SOUZA  
 PREFEITO

MONIQUE FERREIRA NOGUEIRA TAVARES



**RELATÓRIO RESUMIDO DA EXECUÇÃO ORÇAMENTÁRIA - ORÇAMENTOS FISCAL E DA SEGURIDADE SOCIAL**

**PERÍODO DE REFERÊNCIA : 3º Bimestre / 2017**

**DEMONSTRATIVO DOS RESTOS A PAGAR POR PODER E ÓRGÃO**

LRF, art 53, inciso V - Anexo 7

R\$1,00

PODER/ÓRGÃO	RESTOS A PAGAR PROCESSADOS E NÃO PROCESSADOS LIQUIDADOS					RESTOS A PAGAR NÃO-PROCESSADOS				
	Inscritos		Canc.	Pagos	Saldo	Exerc. Ant.	Inscritos 2016	Canc.	Pagos	Saldo
	Exerc. Ant.	2016								
<b>RESTOS A PAGAR (EXCETO INTRA-ORÇAMENTÁRIOS) (I)</b>										
<b>EXECUTIVO</b>										
PREFEITURA MAGE	22.887.274,1	19.743.555,8	105,3	3.844.375,8	38.786.348,5	2.955.450,9	4.184.416,6	0,0	1.002.505,8	6.137.361,7
FUNDAÇÃO EDUCACIONAL E CULTURAL M	9.906,3	223.700,3	0,0	37.615,5	195.991,1	14.490,0	4.890,5	0,0	0,0	19.380,5
FUNDO MUNICIPAL DE SAÚDE DE MAGÉ	7.899.953,0	12.289.787,3	0,0	7.860.259,8	12.329.480,5	0,0	1.051.481,2	0,0	721.482,5	329.998,7
FUNDO MUN ASSIST SOCIAL MAGÉ	366.552,0	1.596.440,4	0,0	295.796,8	1.667.195,6	0,0	1.793.311,9	0,0	61.948,7	1.731.363,2
FUNDO MUNICIPAL DA C. E DO ADOLESCEN	0,0	0,0	0,0	0,0	0,0	0,0	30.000,0	0,0	15.000,0	15.000,0
FUNDO M.DE H.E DESENVOLVIMENTO URB	160.276,8	106.700,4	0,0	0,0	266.977,2	48.534,2	10.900,2	0,0	48.534,3	10.900,1
FPSM	3.344.249,9	5.092,0	0,0	4.802,7	3.344.539,2	0,0	0,0	0,0	0,0	0,0
<b>LEGISLATIVO</b>										
CAMARA MAGE	0,0	0,0	0,0	0,0	0,0	0,0	0,0	0,0	0,0	0,0
<b>TOTAL (I)</b>	<b>34.668.212,1</b>	<b>33.965.275,9</b>	<b>105,3</b>	<b>12.042.850,6</b>	<b>56.590.532,1</b>	<b>3.018.475,1</b>	<b>7.075.000,4</b>	<b>0,0</b>	<b>1.849.471,3</b>	<b>8.244.004,2</b>
<b>RESTOS A PAGAR (INTRA-ORÇAMENTÁRIOS) (II)</b>										
<b>EXECUTIVO</b>										
PREFEITURA MAGE	2.396.400,9	506.079,6	0,0	0,0	2.902.480,5	41.138,3	1.360.000,0	0,0	0,0	1.401.138,3
<b>LEGISLATIVO</b>										
CAMARA MAGE	0,0	0,0	0,0	0,0	0,0	0,0	0,0	0,0	0,0	0,0
<b>TOTAL (II)</b>	<b>2.396.400,9</b>	<b>506.079,6</b>	<b>0,0</b>	<b>0,0</b>	<b>2.902.480,5</b>	<b>41.138,3</b>	<b>1.360.000,0</b>	<b>0,0</b>	<b>0,0</b>	<b>1.401.138,3</b>
<b>TOTAL (I + II)</b>	<b>37.064.613,0</b>	<b>34.471.355,5</b>	<b>105,3</b>	<b>12.042.850,6</b>	<b>59.493.012,6</b>	<b>3.059.613,4</b>	<b>8.435.000,4</b>	<b>0,0</b>	<b>1.849.471,3</b>	<b>9.645.142,5</b>

Diltoni Luiz Ferreira  
Secret. Mun. Contr. Interno  
CRC/RJ  
039015-0/7

RAFAEL SANTOS DE SOUZA  
PREFEITO

MONIQUE FERREIRA NOGUEIRA TAVARES


**RELATÓRIO RESUMIDO DA EXECUÇÃO ORÇAMENTÁRIA - ORÇAMENTOS FISCAL E DA SEGURIDADE SOCIAL**
**PERÍODO DE REFERÊNCIA : 3º Bimestre / 2017**
**DEMONSTRATIVO DAS RECEITAS E DESPESAS COM MANUTENÇÃO E DESENVOLVIMENTO DO ENSINO**

LEI 9.394/96, art 72 - Anexo 8

R\$1,00

RECEITAS DO ENSINO				
RECEITA RESULTANTE DE IMPOSTOS (caput do art. 212 da Constituição)	PREVISÃO INICIAL	PREVISÃO ATUALIZADA (a)	RECEITAS REALIZADAS	
			Até 3º Bim/2017 (b)	% (b/a)
<b>1-RECEITAS DE IMPOSTOS</b>	51.655.000,0	51.655.000,0	26.653.162,1	51,60
1.1-Receita Resultante do Imposto sobre a Propriedade Predial e Territorial Urbana - IPTU	19.065.000,0	19.065.000,0	9.073.496,1	47,59
1.1.1-Imposto sobre a Propriedade Predial e Territorial Urbana - IPTU	11.065.000,0	11.065.000,0	5.817.139,8	52,57
1.1.2-Multas, Juros de Mora, Dívida Ativa e Outros Encargos do IPTU	8.000.000,0	8.000.000,0	3.256.356,3	40,70
1.2-Receita Resultante do Imposto sobre Transmissão Inter Vivos - ITBI	1.590.000,0	1.590.000,0	529.233,4	33,29
1.2.1-Imposto sobre Transmissão Inter Vivos - ITBI	1.500.000,0	1.500.000,0	529.147,0	35,28
1.2.2-Dívida Ativa e Outros Encargos do ITBI	90.000,0	90.000,0	86,4	0,10
1.3-Receita Resultante do Imposto sobre Serviços de Qualquer Natureza - ISS	25.600.000,0	25.600.000,0	10.623.295,9	41,50
1.3.1-Imposto sobre Serviços de Qualquer Natureza - ISS	25.000.000,0	25.000.000,0	10.364.641,8	41,46
1.3.2-Multas, Juros de Mora e Outros Encargos do ISS	600.000,0	600.000,0	258.654,1	43,11
1.4-Receita Resultante do Imposto sobre Imposto de Renda Retido na Fonte - IRRF	5.400.000,0	5.400.000,0	6.427.136,7	119,02
1.4.1-Imposto de Renda Retido na Fonte - IRRF	5.400.000,0	5.400.000,0	6.427.136,7	119,02
1.4.2-Multas, Juros, de Mora e Outros Encargos do IRRF	0,0	0,0	0,0	0,00
1.5-Receita Resultante do Imposto Territorial Rural - ITR (CF. art 153, §4º, III	0,0	0,0	0,0	0,00
1.5.1-ITR	0,0	0,0	0,0	0,00
1.5.2-Multas, Juros de Mora e Outros Encargos do ITR	0,0	0,0	0,0	0,00
<b>2-RECEITAS DE TRANSFERÊNCIAS CONSTITUCIONAIS E LEGAIS</b>	121.650.000,0	121.650.000,0	63.524.345,4	52,22
2.1-Cota-Parte FPM	52.000.000,0	52.000.000,0	29.169.006,8	56,09
2.1.1-Parcela referente à CF art. 159, I, alínea b	52.000.000,0	52.000.000,0	29.169.006,8	56,09
2.1.2-Parcela referente à CF art. 159, I, alínea d	0,0	0,0	0,0	0,00
2.1.3-Parcela referente à CF art. 159, I, alínea e	0,0	0,0	0,0	0,00
2.2-Cota-Parte ICMS	54.500.000,0	54.500.000,0	24.566.390,0	45,08
2.3-ICMS-Desoneração - L.C. nº87/1996	1.700.000,0	1.700.000,0	86.776,8	5,10
2.4-Cota-Parte IPI-Exportação	850.000,0	850.000,0	475.654,3	55,96
2.5-Cota-Parte ITR	100.000,0	100.000,0	30.964,1	30,96
2.6-Cota-Parte IPVA	12.500.000,0	12.500.000,0	9.195.553,4	73,56
2.7-Cota-Parte IOF-Ouro	0,0	0,0	0,0	0,00
<b>3-TOTAL DA RECEITA BRUTA DE IMPOSTOS (1 + 2)</b>	<b>173.305.000,0</b>	<b>173.305.000,0</b>	<b>90.177.507,5</b>	<b>52,03</b>

Ottoni Luiz Ferreira  
Secret. Mun. Contr. Interno  
CRC/RJ  
039015-0/7

RAFAEL SANTOS DE SOUZA  
PREFEITO

MONIQUE FERREIRA NOGUEIRA TAVARES



**RELATÓRIO RESUMIDO DA EXECUÇÃO ORÇAMENTÁRIA - ORÇAMENTOS FISCAL E DA SEGURIDADE SOCIAL**

**PERÍODO DE REFERÊNCIA : 3º Bimestre / 2017**

**DEMONSTRATIVO DAS RECEITAS E DESPESAS COM MANUTENÇÃO E DESENVOLVIMENTO DO ENSINO**

LEI 9.394/96, art 72 - Anexo 8

R\$1,00

RECEITAS ADICIONAIS PARA FINANCIAMENTO DO ENSINO	PREVISÃO INICIAL	PREVISÃO ATUALIZADA (a)	RECEITAS REALIZADAS	
			Até 3º Bim/2017 (b)	% (b/a)
4-RECEITA DA APLIC. FINANC. DE OUTROS RECURSOS DE IMPOSTOS VINC. AO ENSINO	30.000,0	30.000,0	4.095,5	13,65
5-RECEITA DE TRANSFERÊNCIAS DO FNDE	55.450.000,0	55.450.000,0	22.916.585,2	41,33
5.1-Transferências do Salário-Educação	22.100.000,0	22.100.000,0	10.377.161,2	46,96
5.2-Transferências Diretas - PDDE	0,0	0,0	0,0	0,00
5.3-Transferências Diretas - PNAE	33.350.000,0	33.350.000,0	12.539.424,0	37,60
5.4-Transferências Diretas - PNATE	0,0	0,0	0,0	0,00
5.5-Transferências Diretas - FNDE	0,0	0,0	0,0	0,00
5.6-Aplicações Financeiras Recursos do FNDE	0,0	0,0	0,0	0,00
6-RECEITA DE TRANSFERÊNCIAS DE CONVÊNIOS	42.000,0	42.000,0	34.232,3	81,51
6.1- Transferências de Convênios	42.000,0	42.000,0	34.232,3	81,51
6.2-Aplicação Financeira de Recursos de Convênios	0,0	0,0	0,0	0,00
7-RECEITA DE OPERAÇÕES DE CRÉDITO	0,0	0,0	0,0	0,00
8-OUTRAS RECEITAS PARA FINANCIAMENTO DO ENSINO	10.000,0	10.000,0	0,0	0,00
9-TOTAL RECEITAS ADICIONAIS PARA FINANCIAMENTO DO ENSINO (4 + 5 + 6 + 7 + 8)	55.532.000,0	55.532.000,0	22.954.913,0	41,34

**FUNDEB**

RECEITAS DO FUNDEB	PREVISÃO INICIAL	PREVISÃO ATUALIZADA (a)	RECEITAS REALIZADAS	
			Até 3º Bim/2017 (b)	% (b/a)
10-RECEITAS DESTINADAS AO FUNDEB	25.200.000,0	25.200.000,0	12.704.870,2	50,42
10.1-Cota-Parte FPM Destinada ao FUNDEB - (20% de 2.1.1)	10.400.000,0	10.400.000,0	5.833.801,7	56,09
10.2-Cota-Parte ICMS Destinada ao FUNDEB - (20% de 2.2)	10.900.000,0	10.900.000,0	4.913.278,4	45,08
10.3-ICMS-Desoneração Destinada ao FUNDEB - (20% de 2.3)	340.000,0	340.000,0	17.355,4	5,10
10.4-Cota-Parte IPI-Exportação Destinada ao FUNDEB - (20% de 2.4)	170.000,0	170.000,0	95.130,9	55,96
10.5-Cota-Parte ITR ou ITR arrecadado (20% de 1.5 + 2.5)	890.000,0	890.000,0	6.192,8	0,70
10.6-Cota-Parte IPVA Destinada ao FUNDEB - (20% de 2.6)	2.500.000,0	2.500.000,0	1.839.111,0	73,56
11-RECEITAS RECEBIDAS DO FUNDEB	131.770.000,0	131.770.000,0	61.963.794,0	47,02
11.1-Transferências de Recursos do FUNDEB	130.000.000,0	130.000.000,0	61.603.510,3	47,39
11.2-Complementação da União ao FUNDEB	0,0	0,0	0,0	0,00
11.3-Receita de Aplicação Financeira dos Recursos FUNDEB	1.770.000,0	1.770.000,0	360.283,7	20,36
12-RESULTADO LÍQUIDO DAS TRANSFERÊNCIAS DO FUNDEB (11.1 - 10)	104.800.000,0	104.800.000,0	48.898.640,1	46,66

[SE RESULTADO LÍQUIDO DA TRANSFERÊNCIA (12 > 0)] = ACRÉSCIMO RESULTANTE DAS TRANSFERÊNCIAS DO FUNDEB

[SE RESULTADO LÍQUIDO DA TRANSFERÊNCIA (12 > 0)] = DECRÉSCIMO RESULTANTE DAS TRANSFERÊNCIAS DO FUNDEB

DESPESAS DO FUNDEB	DOTAÇÃO INICIAL	DOTAÇÃO ATUALIZADA (d)	DESPESAS EMPENHADAS		DESPESAS LIQUIDADAS	
			Até 3º Bim/2017 (e)	% (f)=(e/d)	Até 3º Bim/2017 (g)	% (f)=(g/d)
13-PAGAMENTO DOS PROFISSIONAIS DO MAGISTÉRIO	93.493.600,0	92.570.086,6	92.685.297,3	100,12	52.897.270,6	57,14
13.1-Com Educação Infantil	18.180.000,0	17.246.633,9	17.246.633,9	100,00	10.662.579,9	61,82
13.2-Com Ensino Fundamental	75.313.600,0	75.323.452,7	75.438.663,4	100,15	42.234.690,7	56,07
14-OUTRAS DESPESAS	36.906.400,0	37.839.766,2	18.340.470,7	48,47	12.000.221,0	31,71
14.1-Com Educação Infantil	12.302.000,0	12.743.356,2	6.512.715,0	51,11	5.323.837,4	41,78
14.2-Com Ensino Fundamental	24.604.400,0	25.096.410,0	11.827.755,7	47,13	6.676.383,6	26,60
15-TOTAL DAS DESPESAS DO FUNDEB (13+14)	130.400.000,0	130.409.852,8	111.025.768,0	85,14	64.897.491,6	49,76

**DEDUÇÕES PARA FINS DE LIMITE DO FUNDEB PARA PAGAMENTO DOS PROFISSIONAIS DE ENSINO**

16-RESTOS A PAGAR INSCRITOS NO EXERCÍCIO SEM DISPONIBILIDADE FINANCEIRA DE RECURSOS DO FUNDEB	0,00
16.1-FUNDEB 60%	0,00
16.2-FUNDEB 40%	0,00
17-DESPESAS CUSTEADAS COM O SUPERÁVIT FINANCEIRO, DO EXERCÍCIO ANTERIOR, DO FUNDEB	0,00
17.1-FUNDEB 60%	0,00
17.2-FUNDEB 40%	0,00
18-TOTAL DE DEDUÇÕES CONSIDERADAS PARA FINS DE LIMITE DO FUNDEB(16+17)	0,00

**INDICADORES DO FUNDEB**

19-TOTAL DE DESPESAS DO FUNDEB PARA FINS DE LIMITE (15 - 18)	64.897.491,60
19.1-MÍNIMO DE 60% DO FUNDEB NA REMUNERAÇÃO DO MAGISTÉRIO (13-(16.1+17.1))/(11)x100	85,37
19.2-MÁXIMO DE 40% EM DESPESAS COM MDE QUE NÃO REMUNERAÇÃO DO MAGISTÉRIO (14-(16.2+17.2))/(XX)x100	19,37
19.3-MÁXIMO DE 5% NÃO APLICADO NO EXERCÍCIO (100-(19.1+19.2))	-4,73

**CONTROLE DA UTILIZAÇÃO DE RECURSOS NO EXERCÍCIO SUBSEQUENTE**

20-RECURSOS RECEBIDOS DO FUNDEB EM 2016 QUE NÃO FORAM UTILIZADOS	0,00
21-DESPESAS CUSTEADAS COM O SALDO DO ITEM 20 ATÉ O PRIMEIRO TRIMESTRE DE 2017	0,00

CONTINUA NA PÁGINA SEGUINTE

*Othoni Luiz Ferreira*  
Secret. Mun. Contr. Interno  
CRC/RJ

039015-0/7

*RAFAEL SANTOS DE SOUZA*  
PREFEITO

*MONIQUE FERREIRA NOGUEIRA TAVARES*


**RELATÓRIO RESUMIDO DA EXECUÇÃO ORÇAMENTÁRIA - ORÇAMENTOS FISCAL E DA SEGURIDADE SOCIAL**
**PERÍODO DE REFERÊNCIA : 3º Bimestre / 2017**
**DEMONSTRATIVO DAS RECEITAS E DESPESAS COM MANUTENÇÃO E DESENVOLVIMENTO DO ENSINO**

LEI 9.394/96, art 72 - Anexo 8

R\$1,00

DESPESAS COM AÇÕES TÍPICAS DE MANUTENÇÃO E DESENVOLVIMENTO DO ENSINO	DOTAÇÃO INICIAL	DOTAÇÃO ATUALIZADA (d)	DESPESAS EMPENHADAS		DESPESAS LIQUIDADAS	
			Até 3º Bim/2017 (e)	% (e/d)x100	Até 3º Bim/2017 (f)	% (f/d)x100
22-EDUCAÇÃO INFANTIL	42.413.000,0	40.920.990,1	25.795.585,8	63,04	15.991.475,4	39,08
22.1-Despesas Custeadas com Recursos do FUNDEB	30.482.000,0	29.989.990,1	23.759.348,9	79,22	15.986.417,3	53,31
22.2-Despesas Custeadas com Outros Recursos de Impostos	11.931.000,0	10.931.000,0	2.036.236,9	18,63	5.058,1	0,05
23-ENSINO FUNDAMENTAL	125.279.000,0	117.140.448,0	95.900.042,2	81,87	50.735.226,0	43,31
23.1-Despesas Custeadas com Recursos do FUNDEB	99.918.000,0	100.419.862,7	87.266.419,1	86,90	48.911.074,3	48,71
23.2-Despesas Custeadas com Outros Recursos de Impostos	25.361.000,0	16.720.585,3	8.633.623,1	51,63	1.824.151,7	10,91
24-ENSINO MÉDIO	0,0	0,0	0,0	0,00	0,0	0,00
25-ENSINO SUPERIOR	0,0	0,0	0,0	0,00	0,0	0,00
26-ENSINO PROFISSIONAL NÃO INTEGRADO AO ENSINO REGULAR	0,0	0,0	0,0	0,00	0,0	0,00
27-OUTRAS	1.441.000,0	941.000,0	204.808,1	21,76	31.351,0	3,33
28-TOTAL DESPESAS C/AÇÕES TÍPICAS DE MDE(23+24+25+26+27+28)	169.133.000,0	159.002.438,1	121.900.436,1	76,67	66.758.052,4	41,99
DEDUÇÕES CONSIDERADAS PARA FINS DE LIMITE CONSTITUCIONAL					VALOR	
29-RESULTADO LÍQUIDO DAS TRANSFERÊNCIAS DO FUNDEB = (12)					48.898.640,10	
30-DESPESAS CUSTEADAS COM A COMPLEMENTAÇÃO DO FUNDEB NO EXERCÍCIO					0,00	
31-RECEITA DE APLICAÇÃO DOS RECURSOS DO FUNDEB ATÉ O BIMESTRE = (49 h)					360.283,70	
32-DESPESAS CUSTEADAS COM O SUPERÁVIT FINANCEIRO DO FUNDEB DO EXERCÍCIO ANTERIOR					0,00	
33-DESPESAS CUSTEADAS COM O SUPERÁVIT FINANCEIRO DE OUTROS RECURSOS DE IMPOSTOS, DO EXERCÍCIO ANTERIOR					0,00	
34-RESTOS A PAGAR INSCRITOS NO EXERCÍCIO SEM DISPONIBILIDADE FINANCEIRA DE RECURSOS DE IMPOSTOS VINCULADOS AO ENSINO					0,00	
35-CANCELAMENTO, NO EXERCÍCIO, DE RESTOS A PAGAR INSCRITOS COM DISPONIBILIDADE FINANCEIRA DE RECURSOS DE IMPOSTOS VINCULADOS AO ENSINO = (45g)					0,00	
36-TOTAL DAS DEDUÇÕES CONSIDERADAS PARA FINS DE LIMITES CONSTITUCIONAIS (29+30+31+32+33+34+35)					49.258.923,80	
37-TOTAL DAS DESPESAS PARA FINS DE LIMITE (22+23)-36					17.467.777,60	
38-MÍNIMO DE 25% DAS RECEITAS RESULTANTES DE IMPOSTOS NA MANUTENÇÃO E DESENVOLVIMENTO DO ENSINO [(38)/(3)]X100%					19,37	

**OUTRAS INFORMAÇÕES PARA CONTROLE**

OUTRAS DESPESAS CUSTEADAS COM RECEITAS ADICIONAIS PARA FINANCIAMENTO DO ENSINO	DOTAÇÃO INICIAL	DOTAÇÃO ATUALIZADA (d)	DESPESAS EMPENHADAS		DESPESAS LIQUIDADAS	
			Até 3º Bim/2017 (e)	% (f)=(e/d)	Até 3º Bim/2017 (g)	(h)=(g/d)
39-DESPESAS CUSTEADAS C/APLIC. FIN. EM OUTROS RECURSOS DE IMPOSTOS VINC. AO ENSINO	0,0	0,0	0,0	0,00	0,0	0,00
40-DESPESAS CUSTEADAS COM A CONTRIBUIÇÃO DO SALÁRIO-EDUCAÇÃO	22.500.000,0	22.500.000,0	16.977.175,1	75,45	6.715.235,8	29,85
41-DESPESAS CUSTEADAS COM OPERAÇÃO DE CRÉDITO	0,0	0,0	0,0	0,00	0,0	0,00
42-DESPESAS CUSTEADAS COM OUTRAS RECEITAS PARA FINANCIAMENTO DO ENSINO	4.097.000,0	5.271.513,6	4.987.820,9	94,62	1.436.932,5	27,26
43-TOTAL OUTRAS DESPESAS CUSTEADAS C/RECEITAS ADIC. P/FINANC.DO ENSINO (40+41+42+43)	26.597.000,0	27.771.513,6	21.964.996,0	79,09	8.152.168,3	29,35
44-TOTAL GERAL DAS DESPESAS COM MDE (29+44)	195.730.000,0	186.773.951,7	143.865.432,1	77,03	74.910.220,7	40,11

CONTINUA NA PÁGINA SEGUINTE

Ottoni Luiz Ferreira  
Secret. Mun. Contr. Interno  
CRC/RJ  
039015-0/7

RAFAEL SANTOS DE SOUZA  
PREFEITO

MONIQUE FERREIRA NOGUEIRA TAVARES





**RELATÓRIO RESUMIDO DA EXECUÇÃO ORÇAMENTÁRIA - ORÇAMENTOS FISCAL E DA SEGURIDADE SOCIAL**

**PERÍODO DE REFERÊNCIA : 3º Bimestre / 2017**

**DEMONSTRATIVO DAS RECEITAS E DESPESAS COM MANUTENÇÃO E DESENVOLVIMENTO DO ENSINO**

LEI 9.394/96, art 72 - Anexo 8

R\$1,00

RESTOS A PAGAR INSCRITOS COM DISPONIBILIDADE FINANCEIRA DE RECURSOS DE IMPOSTOS VINCULADOS AO ENSINO	SALDO ATÉ O BIMESTRE	Cancelado em 2017 (g)
45-RESTOS A PAGAR DE DESPESAS COM MANUTENÇÃO E DESENVOLVIMENTO DO ENSINO	<b>20.127.410,00</b>	<b>0,00</b>
45.1- EXECUTADOS COM RECURSOS DE IMPOSTOS VINCULADOS AO ENSINO	16.861.291,30	0,00
45.2-EXECUTADOS COM RECURSOS DO FUNDEB	3.266.118,70	0,00
CONTROLE DA DISPONIBILIDADE FINANCEIRA	FUNDEB	SALÁRIO EDUCAÇÃO
46-DISPONIBILIDADE FINANCEIRA EM 31 DE DEZEMBRO DE <EXERCÍCIO ANTERIOR>	<b>0,00</b>	<b>0,00</b>
47-(+) INGRESSO DE RECURSOS ATÉ O BIMESTRE	<b>61.603.510,30</b>	<b>10.377.161,20</b>
48-(-) PAGAMENTOS EFETUADOS ATÉ O BIMESTRE	<b>0,00</b>	<b>0,00</b>
48.1-ORÇAMENTO DO EXERCÍCIO	0,00	0,00
48.2-RESTOS A PAGAR	0,00	0,00
49-(+) RECEITA DE APLICAÇÃO FINANCEIRA DOS RECURSOS ATÉ O BIMESTRE	<b>360.283,70</b>	<b>0,00</b>
50-(-) DISPONIBILIDADE FINANCEIRA ATÉ O BIMESTRE	<b>61.963.794,00</b>	<b>10.377.161,20</b>
51-(+) Ajustes	<b>0,00</b>	<b>0,00</b>
51.1 Retenções	0,00	0,00
51.2 Conciliação Bancária	0,00	0,00
52- (-) SALDO FINANCEIRO CONCILIADO	<b>61.963.794,00</b>	<b>10.377.161,20</b>

FONTE :

<sup>1</sup> Caput do artigo 212 da CF/1988

<sup>2</sup> Os valores referentes à parcela dos restos a Pagar inscritos sem disponibilidade financeira vinculada à educação deverão ser informados somente no RREO do ultimo bimestre do exercicio.

<sup>3</sup> Limites mínimos anuais a serem cumpridos no encerramento do exercici, no âmbito de atuação prioritária, conforme Lei 9.394/96, art. 11, V.

**AJUSTE DAS DESPESAS COM MANUTENÇÃO E DESENVOLVIMENTO DO ENSINO**

<b>VINCULADAS ÀS RECEITAS RESULTANTES DE IMPOSTOS</b>	1.860.560,80
Despesas com Ensino Fundamental ( 24.2 )	1.824.151,70
Despesas com Educação Infantil em Creches e Pré-Escolas ( 23.2 )	5.058,10
<b>Outras Despesas com Ensino</b>	31.351,00
<b>PARCELA DAS TRANSFERÊNCIAS DESTINADA À FORMAÇÃO DO FUNDEB ( 10 )</b>	12.704.870,20
<b>INATIVOS PAGOS COM RECURSOS DO TESOIRO ( 40 )</b>	0,00
Despesas com Ensino Fundamental	0,00
Despesas com Educação Infantil em Creches e Pré-Escolas	0,00
<b>TOTAL DA DESPESA COM MANUTENÇÃO E DESENVOLVIMENTO DO ENSINO - ( 24.2 + 23.2 + 10 + 40 )</b>	14.534.080,00
<b>AJUSTE DA TABELA DE CUMPRIMENTO DOS LIMITES CONSTITUCIONAIS</b>	
Mínimo de <25%> das receitas resultantes de impostos na manutenção e desenvolvimento do ensino - Caput do artigo 212 da CF/88	16,12
Mínimo de <60%> do FUNDEB na remuneração do magistério do Ensino Fundamental - caput § 5º do artigo 60 do ADCT	85,37

Dilton Luiz Ferreira  
Secret. Mun. Contr. Interno  
CRC/RJ  
039015-0/7

RAFAEL SANTOS DE SOUZA  
PREFEITO

MONIQUE FERREIRA NOGUEIRA TAVARES


**RELATÓRIO RESUMIDO DA EXECUÇÃO ORÇAMENTÁRIA - ORÇAMENTOS FISCAL E DA SEGURIDADE SOCIAL**
**PERÍODO DE REFERÊNCIA : 3º Bimestre / 2017**
**DEMONSTRATIVO DAS RECEITAS DE IMPOSTOS E DAS DESPESAS PRÓPRIAS COM SAÚDE**

ADCT, art 77 - Anexo 12

R\$ 1,00

RECEITAS PARA APURAÇÃO DA APLICAÇÃO EM AÇÕES E SERVIÇOS PÚBLICOS DE SAÚDE	PREVISÃO INICIAL	PREVISÃO ATUALIZADA (a)	RECEITAS REALIZADAS	
			Até 3º Bim/2017 (b)	% (b/a)
RECEITA DE IMPOSTOS LÍQUIDA (I)	51.655.000,0	51.655.000,0	26.653.162,1	51,60
Imposto Predial e Territorial Urbano - IPTU	11.065.000,0	11.065.000,0	5.817.139,8	52,57
Imposto sobre Transmissão de Bens Intervivos - ITBI	1.500.000,0	1.500.000,0	529.147,0	35,28
Imposto sobre Serviços de Qualquer Natureza - ISS	25.000.000,0	25.000.000,0	10.364.641,8	41,46
Imposto de Renda Retido na Fonte - IRRF	5.400.000,0	5.400.000,0	6.427.136,7	119,02
Imposto Territorial Rural - ITR	0,0	0,0	0,0	0,00
Multas, Juros de Mora e Outros Encargos dos Impostos	3.190.000,0	3.190.000,0	546.175,4	17,12
Dívida Ativa dos Impostos	3.480.000,0	3.480.000,0	1.578.959,0	45,37
Multas, Juros de Mora e Outros Encargos da Dívida Ativa	2.020.000,0	2.020.000,0	1.389.962,4	68,81
RECEITAS DE TRANSFERÊNCIAS CONSTITUCIONAIS	121.650.000,0	121.650.000,0	63.524.345,4	52,22
Cota-Parte FPM	52.000.000,0	52.000.000,0	29.169.006,8	56,09
Cota-Parte ITR	100.000,0	100.000,0	30.964,1	30,96
Cota-Parte IPVA	12.500.000,0	12.500.000,0	9.195.553,4	73,56
Cota-Parte ICMS	54.500.000,0	54.500.000,0	24.566.390,0	45,08
Cota-Parte IPI-Exportação	850.000,0	850.000,0	475.654,3	55,96
Compensações Financeiras Provenientes de Impostos e Transferências	0,0	0,0	0,0	0,00
CONSTITUCIONAIS	1.700.000,0	1.700.000,0	86.776,8	5,10
Desoneração ICMS (LC 87/96)	1.700.000,0	1.700.000,0	86.776,8	5,10
Outras	0,0	0,0	0,0	0,00
<b>TOTAL DAS RECEITAS PARA APURAÇÃO DA APLICAÇÃO EM AÇÕES E SERVIÇOS PÚBLICOS DE SAÚDE (III) = I + II</b>	<b>173.305.000,0</b>	<b>173.305.000,0</b>	<b>90.177.507,5</b>	<b>52,03</b>

RECEITAS ADICIONAIS PARA FINANCIAMENTO DA SAÚDE	PREVISÃO INICIAL	PREVISÃO ATUALIZADA (c)	RECEITAS REALIZADAS	
			Até 3º Bim/2017 (d)	% (d/c)
TRANSFERÊNCIA DE RECURSOS DO SISTEMA ÚNICO DE SAÚDE-SUS	0,0	0,0	23.362.953,1	0,00
Provenientes da União	0,0	0,0	23.362.953,1	0,00
Provenientes dos Estados	0,0	0,0	0,0	0,00
Provenientes de Outros Municípios	0,0	0,0	0,0	0,00
Outras Receitas do SUS	0,0	0,0	0,0	0,00
TRANSFERÊNCIAS VOLUNTÁRIAS	58.400,0	58.400,0	34.886,9	59,74
RECEITAS DE OPERAÇÕES DE CRÉDITO VINCULADAS À SAÚDE	0,0	0,0	0,0	0,00
OUTRAS RECEITAS PARA FINANCIAMENTO DA SAÚDE	0,0	0,0	0,0	0,00
<b>TOTAL RECEITAS ADICIONAIS PARA FINANCIAMENTO DA SAÚDE</b>	<b>58.400,0</b>	<b>58.400,0</b>	<b>23.397.840,0</b>	<b>40.064,79</b>

DESPESAS COM SAÚDE (Por Grupo de Natureza da Despesa)	DOTAÇÃO INICIAL	DOTAÇÃO ATUALIZADA (e)	DESPESAS EMPENHADAS		DESPESAS LIQUIDADAS	
			Até 3º Bim/2017 (f)	% (f/e)	Até 3º Bim/2017 (g)	% (g/e)
DESPESAS CORRENTES	82.566.500,0	87.194.554,9	80.974.958,7	92,87	52.525.781,8	60,24
Pessoal e Encargos Sociais	35.050.000,0	36.163.845,8	36.045.632,0	99,67	27.539.049,2	76,15
Juros e Encargos da Dívida	0,0	0,0	0,0	0,00	0,0	0,00
Outras Despesas Correntes	47.516.500,0	51.030.709,1	44.929.326,7	88,04	24.986.732,6	48,96
DESPESAS DE CAPITAL	2.227.000,0	3.255.945,2	910.037,9	27,95	277.462,6	8,52
Investimentos	2.166.000,0	3.009.761,9	674.854,6	22,42	189.268,9	6,29
Inversões Financeiras	61.000,0	246.183,3	235.183,3	95,53	88.193,7	35,82
Amortização da Dívida	0,0	0,0	0,0	0,00	0,0	0,00
<b>TOTAL DAS DESPESAS COM SAÚDE (IV)</b>	<b>84.793.500,0</b>	<b>90.450.500,1</b>	<b>81.884.996,6</b>	<b>90,53</b>	<b>52.803.244,4</b>	<b>58,38</b>

CONTINUA NA PÁGINA SEGUINTE

 Ottoni Luiz Ferreira  
 Secret. Mun. Contr. Interno

 CRC/RJ  
 039015-0/7


 RAFAEL SANTOS DE SOUZA  
 PREFEITO

MONIQUE FERREIRA NOGUEIRA TAVARES



**RELATÓRIO RESUMIDO DA EXECUÇÃO ORÇAMENTÁRIA - ORÇAMENTOS FISCAL E DA SEGURIDADE SOCIAL**

**PERÍODO DE REFERÊNCIA : 3º Bimestre / 2017**

**DEMONSTRATIVO DAS RECEITAS DE IMPOSTOS E DAS DESPESAS PRÓPRIAS COM SAÚDE**

ADCT, art 77 - Anexo 12

R\$ 1,00

DESPESAS COM SAÚDE NÃO COMPUTADAS PARA FINS DE APURAÇÃO DO PERCENTUAL MÍNIMO	DOTAÇÃO INICIAL	DOTAÇÃO ATUALIZADA	DESPESAS EMPENHADAS		DESPESAS LIQUIDADAS	
			Até 3º Bim/2017 (h)	% (h/IVf)	Até 3º Bim/2017 (i)	% (i/Vg)
DESPESAS COM INATIVOS E PENSIONISTAS	0,0	0,0	0,0	0,00	0,0	0,00
DESPESA COM ASSISTÊNCIA À SAÚDE QUE NÃO ATENDE AO PRINCÍPIO DE ACESSO UNIVERSAL	0,0	0,0	0,0	0,00	0,0	0,00
DESPESAS CUSTEADAS COM OUTROS RECURSOS	47.020.000,0	45.101.522,9	40.166.747,8	49,05	19.670.104,5	37,25
Recursos de Transferência do Sistema Único de Saúde - SUS	46.840.000,0	44.922.522,9	40.166.747,8	49,05	19.670.104,5	37,25
Recursos de Operações de Crédito	0,0	0,0	0,0	0,00	0,0	0,00
Outros Recursos	180.000,0	179.000,0	0,0	0,00	0,0	0,00
OUTRAS AÇÕES E SERVIÇOS NÃO COMPUTADOS	0,0	0,0	0,0	0,00	0,0	0,00
RESTOS A PAGAR NÃO PROCESSADOS INSCRITOS INDEVIDAMENTE NO EXERCÍCIO SEM DISPONIBILIDADE FINANCEIRA¹	0,0	0,0	0,0	0,00	0,0	0,00
DESPESAS CUSTEADAS COM DISPONIBILIDADE DE CAIXA VINCULADA AOS RESTOS A PAGAR CANCELADOS²	0,0	0,0	0,0	0,00	0,0	0,00
DESPESAS CUSTEADAS C/REC.VINCULADOS À PARCELA DO % MÍNIMO NÃO APLICADAS EM AÇÕES E SERV. SAÚDE EM EXER. ANTERIORES³	0,0	0,0	0,0	0,00	0,0	0,00
<b>TOTAL DAS DESPESAS COM SAÚDE NÃO COMPUTADAS (V)</b>	<b>47.020.000,0</b>	<b>45.101.522,9</b>	<b>40.166.747,8</b>	<b>49,05</b>	<b>19.670.104,5</b>	<b>37,25</b>
TOTAL DAS DESPESAS COM AÇÕES E SERVIÇOS PÚBLICOS DE SAÚDE (VI) = (IV - V)	37.773.500,0	45.348.977,2	41.718.248,8	50,95	33.133.139,9	62,75

**PERCENTUAL DE APLICAÇÃO EM AÇÕES E SERVIÇOS PÚBLICOS DE SAÚDE SOBRE A RECEITA DE IMPOSTOS LÍQUIDA E TRANSFERÊNCIAS CONSTITUCIONAIS E LEGAIS (VII%) = (Vi / IIIb X 100) - LIMITE CONSTITUCIONAL 15% <sup>(4 e 5)</sup>**

36,74 %

**VALOR REFERENTE À DIFERENÇA ENTRE O VALOR EXECUTADO E O LIMITE MÍNIMO CONSTITUCIONAL [(VII - 15)/100xIIIb] <sup>6</sup>**

19.606.513,8

EXECUÇÃO DE RESTOS A PAGAR NÃO PROCESSADOS INSCRITOS COM DISPONIBILIDADE DE CAIXA	INSCRITOS	CANCELADOS/PRESCRITOS	PAGOS	A PAGAR	PARCELA CONSIDERADA NO LIMITE
Inscritos em 2016	0,0	0,0	0,00	0,00	0,00
Inscritos em 2015	0,0	0,0	0,00	0,00	0,00
Inscritos em 2014	0,0	0,0	0,00	0,00	0,00
Inscritos em 2013	0,0	0,0	0,00	0,00	0,00
Inscritos em 2012	0,0	0,0	0,00	0,00	0,00
Inscritos em exercícios anteriores a 2012 (Somatório)	0,0	0,0	0,00	0,00	0,00
<b>Total</b>	<b>0,0</b>	<b>0,0</b>	<b>0,00</b>	<b>0,00</b>	<b>0,00</b>

CONTROLE DOS RESTOS A PAGAR CANCELADOS OU PRESCRITOS PARA FINS DE APLICAÇÃO DA DISPONIBILIDADE DE CAIXA CONFORME ARTIGO 24, §1º E §2º	RESTOS A PAGAR CANCELADOS OU PRESCRITOS		
	Saldo Inicial	Despesas custeadas no exercício de referência (j)	Saldo Final (Não Aplicado)
Restos a Pagar Cancelados ou Prescritos em 2016	0,0	0,0	0,00
Restos a Pagar Cancelados ou Prescritos em 2015	0,0	0,0	0,00
Restos a Pagar Cancelados ou Prescritos em 2014	0,0	0,0	0,00
Restos a Pagar Cancelados ou Prescritos em 2013	0,0	0,0	0,00
Restos a Pagar Cancelados ou Prescritos em 2012	0,0	0,0	0,00
Restos a pagar Cancelados ou Prescritos anteriores a 2012 (Somatório)	0,0	0,0	0,00
<b>Total (VIII)</b>	<b>0,0</b>	<b>0,0</b>	<b>0,00</b>

CONTINUA NA PÁGINA SEGUINTE

Ottoni Luiz Ferreira  
Secret. Mun. Contr. Interno  
CRC/RJ  
039015-0/7

RAFAEL SANTOS DE SOUZA  
PREFEITO

MONIQUE FERREIRA NOGUEIRA TAVARES


**RELATÓRIO RESUMIDO DA EXECUÇÃO ORÇAMENTÁRIA - ORÇAMENTOS FISCAL E DA SEGURIDADE SOCIAL**
**PERÍODO DE REFERÊNCIA : 3º Bimestre / 2017**
**DEMONSTRATIVO DAS RECEITAS DE IMPOSTOS E DAS DESPESAS PRÓPRIAS COM SAÚDE**

ADCT, art 77 - Anexo 12

R\$ 1,00

CONTROLE DO VALOR REFERENTE AO PERCENTUAL MÍNIMO NÃO CUMPRIDO EM EXERCÍCIOS ANTERIORES PARA FINS DE APLICAÇÃO DOS RECURSOS VINCULADOS CONFORME ART. 25 E 26	LIMITE NÃO CUMPRIDO		
	Saldo Inicial	Despesas custeadas no exercício de referência (k)	Saldo Final (Não Aplicado)
Diferença de limite não cumprido em 2016	0,0	0,0	0,00
Diferença de limite não cumprido em 2015	0,0	0,0	0,00
Diferença de limite não cumprido em 2014	0,0	0,0	0,00
Diferença de limite não cumprido em 2013	0,0	0,0	0,00
Diferença de limite não cumprido em 2012	0,0	0,0	0,00
Diferença de limite não cumprido anteriores a 2012 (Somatório)			
<b>Total (IX)</b>	<b>0,0</b>	<b>0,0</b>	<b>0,00</b>

DESPESAS COM SAÚDE (Por Subfunção)	DOTAÇÃO INICIAL	DOTAÇÃO ATUALIZADA	DESPESAS EMPENHADAS		DESPESAS LIQUIDADAS	
			Até 3º Bim/2017 (l)	% (l / total l)	Até 3º Bim/2017 (m)	% (m / total m)
Atenção Básica	32.301.000,0	31.768.208,0	29.707.275,5	36,28	20.213.620,7	38,28
Assistência Hospitalar e Ambulatorial	36.492.000,0	43.578.377,1	39.511.188,5	48,25	26.191.205,2	49,60
Suporte Profilático e Terapêutico	5.490.000,0	4.496.041,7	3.804.182,8	4,65	211.420,4	0,40
Vigilância Sanitária	0,0	0,0	0,0	0,00	0,0	0,00
Vigilância Epidemiológica	2.444.000,0	2.420.373,1	1.595.847,1	1,95	585.210,6	1,11
Alimentação e Nutrição	5.000.000,0	5.000.000,0	4.309.570,5	5,26	2.897.323,9	5,49
Outras Subfunções	3.066.500,0	3.187.500,0	2.956.932,2	3,61	2.704.463,7	5,12
<b>TOTAL</b>	<b>84.793.500,0</b>	<b>90.450.499,9</b>	<b>81.884.996,6</b>	<b>100,00</b>	<b>52.803.244,5</b>	<b>100,00</b>

Fonte : Balancete (PMM, Câmara, Fundos e Fund. Educ.); Dados do Sist. Informatizado da PMM (Betha Sistemas).

<sup>1</sup> Esta linha apresentará valor somente no Relatório Resumido da Execução Orçamentária do último bimestre do exercício.

<sup>2</sup> O valor apresentado na intercessão com a coluna "i" ou com a coluna "h+i" (último bimestre) deverá ser o mesmo apresentado no "total j".

<sup>3</sup> O valor apresentado na intercessão com a coluna "i" ou com a coluna "h+i" (último bimestre) deverá ser o mesmo apresentado no "total k".

<sup>4</sup> Limite anual mínimo a ser cumprido no encerramento do exercício.

<sup>5</sup> Durante o exercício esse valor servirá para o monitoramento no art. 23 da LC 141/2012.

<sup>6</sup> No último bimestre será utilizada a fórmula: VI(h+i) - (15 x IIIb/100)


 Ottoni Luiz Ferreira  
 Secret. Mun. Contr. Interno  
 CRC/RJ  
 039015-0/7


 RAFAEL SANTOS DE SOUZA  
 PREFEITO

MONIQUE FERREIRA NOGUEIRA TAVARES



**RELATÓRIO RESUMIDO DA EXECUÇÃO ORÇAMENTÁRIA - ORÇAMENTOS FISCAL E DA SEGURIDADE SOCIAL**

**PERÍODO DE REFERÊNCIA : 3º Bimestre / 2017**

**DEMONSTRATIVO DAS PARCERIAS PÚBLICO-PRIVADAS**

Lei nº 11.079, de 30.12.2004, arts 22 e 28 - Anexo 13

R\$ 1,00

ESPECIFICAÇÃO	SALDO TOTAL EM 31 DE DEZEMBRO DO EXERCÍCIO ANTERIOR (a)	REGISTROS EFETUADOS EM 2017		SALDO TOTAL (c) = (a) + (b)
		NO BIMESTRE	ATÉ O BIMESTRE (b)	
<b>TOTAL DE ATIVOS</b>	0,0	0,0	0,0	0,0
Direitos Futuros	0,0	0,0	0,0	0,0
Ativos Contabilizados na SPE	0,0	0,0	0,0	0,0
Contrapartida para Provisões de PPP	0,0	0,0	0,0	0,0
<b>TOTAL DE PASSIVOS (I)</b>	0,0	0,0	0,0	0,0
Obrigações Não Relacionadas a Serviços	0,0	0,0	0,0	0,0
Contrapartida para Ativos da SPE	0,0	0,0	0,0	0,0
Provisões de PPP	0,0	0,0	0,0	0,0
<b>GARANTIAS DE PPP (II)</b>	0,0	0,0	0,0	0,0
<b>SALDO LÍQUIDO DE PASSIVOS DE PPP (III) = (I-II)</b>	0,0	0,0	0,0	0,0
<b>PASSIVOS CONTINGENTES</b>	0,0	0,0	0,0	0,0
Contraprestações Futuras	0,0	0,0	0,0	0,0
Riscos Não Provisionados	0,0	0,0	0,0	0,0
Outros Passivos Contingentes	0,0	0,0	0,0	0,0
<b>ATIVOS CONTINGENTES</b>	0,0	0,0	0,0	0,0
Serviços Futuros	0,0	0,0	0,0	0,0
Outros Ativos Contingentes	0,0	0,0	0,0	0,0

DESPESAS DE PPP	2016	2017	2018	2019	2020	2021	2022	2023	2024	2025	2026
Do Ente Federado											
Das Estatais Não-Dependentes											
<b>TOTAL DAS DESPESAS</b>	0,0	0,0	0,0	0,0	0,0	0,0	0,0	0,0	0,0	0,0	0,0
<b>RECEITA CORRENTE LÍQUIDA (RCL)</b>	408.696.538,7	422.319.945,0	436.397.471,0	450.944.254,5	465.975.937,4	481.508.683,4	497.559.194,7	514.144.730,4	531.283.125,0	548.992.807,3	567.292.820,5
<b>TOTAL DAS DESPESAS / RCL (%)</b>	0,0	0,0	0,0	0,0	0,0	0,0	0,0	0,0	0,0	0,0	0,0

FONTE :

Dilton Luiz Ferreira  
Secret. Mon. Contr. Interno  
CRC/RJ  
039015-0/7

RAFAEL SANTOS DE SOUZA  
PREFEITO

MONIQUE FERREIRA NOGUEIRA TAVARES



## RELATÓRIO RESUMIDO DA EXECUÇÃO ORÇAMENTÁRIA - ORÇAMENTOS FISCAL E DA SEGURIDADE SOCIAL

PERÍODO DE REFERÊNCIA : 3º Bimestre / 2017

## DEMONSTRATIVOSIMPLIFICADO

LRF, art 48 - Anexo 14

R\$1,00

BALANÇO ORÇAMENTÁRIO - RECEITAS		No bimestre	Até o bimestre		
Previsão Inicial de Receita		0,0	452.884.400,0		
Previsão Atualizada da Receita		0,0	452.884.400,0		
Receitas Realizadas		65.088.322,5	209.449.955,9		
Deficit Orçamentário		0,0	0,0		
Saldos de Exercícios Anteriores (utilizados para créditos adicionais)		0,0	0,0		
BALANÇO ORÇAMENTÁRIO - DESPESAS		No bimestre	Até o bimestre		
Dotação Inicial		0,0	452.884.400,0		
Dotação Atualizada		0,0	454.598.964,5		
Despesas Empenhadas		46.787.202,0	360.367.969,3		
Despesas Liquidadas		84.613.110,0	193.995.535,6		
Superavit Orçamentário		0,0	15.454.420,3		
DESPESAS POR FUNÇÃO/SUBFUNÇÃO		No bimestre	Até o bimestre		
Despesas Empenhadas		46.787.201,9	360.367.969,2		
Despesas Liquidadas		84.613.110,0	193.995.535,8		
RECEITA CORRENTE LIQUIDA - RCL		Até o bimestre			
Receita Corrente Líquida		409.192.490,1			
RECEITAS/DESPESAS DOS REGIMES DE PREVIDENCIA		No bimestre	Até o bimestre		
Regime Próprio de Previdência Social dos Servidores Públicos					
Receitas Previdenciárias realizadas (III)		2.377.892,3	9.089.320,2		
Despesas Previdenciárias liquidadas (IV)		3.051.779,8	7.269.418,4		
Resultado Previdenciário (III-IV)		-673.887,5	1.819.901,8		
RESULTADOS NOMINAL E PRIMÁRIO		Meta Fixada no Anexo de Metas Fiscais da LDO (a)	Resultado Apurado Até o Bimestre (b)	% em Relação à Meta (b/a)	
Resultado Nominal		-107.000,0	-49.483.007,5	46.245,8%	
Resultado Primário		2.670.000,0	14.252.109,8	533,8%	
MOVIMENTAÇÃO DE RESTOS A PAGAR		Inscrição	Cancelamento até o bimestre	Pagamento até o bimestre	Saldo a pagar
<b>POR PODER</b>					
RESTOS A PAGAR PROCESSADOS					
Poder Executivo		71.535.968,5	105,3	12.042.850,6	59.493.012,6
Poder Legislativo		0,0	0,0	0,0	0,0
RESTOS A PAGAR NÃO PROCESSADOS					
Poder Executivo		8.435.000,4	0,0	1.849.471,3	9.645.142,5
Poder Legislativo		0,0	0,0	0,0	0,0
TOTAL		79.970.968,9	105,3	13.892.321,9	69.138.155,1
DESPESAS COM MANUTENÇÃO E DESENVOLVIMENTO DO ENSINO - MDE		Valor Apurado até o bimestre	Limites Constitucionais Anuais		
			%Mínimo Aplicar Exerc	%Aplicado até bimestre	
Mínimo Anual de 25% das Receitas de Impostos na Manutenção e Desenvolvimento do Ensino - MDE		17.467.777,6	25%	19,4%	
Mínimo Anual de 60% do FUNDEB na Remuneração dos Professores do Ensino Fundamental		64.897.491,6	60%	85,4%	
RECEITAS DE OPERAÇÕES DE CRÉDITO E DESPESAS DE CAPITAL		Valor Apurado Até o Bimestre	Saldo a Realizar		
Receita de Operação de Crédito					
Despesa de Capital Líquida					

CONTINUA NA PÁGINA SEGUINTE

Ottoni Luiz Ferreira  
Secret. Man. Contr. Interno  
CRC/RJ  
039015-0/7

RAFAEL SANTOS DE SOUZA  
PREFEITO

MONIQUE FERREIRA NOGUEIRA TAVARES



**RELATÓRIO RESUMIDO DA EXECUÇÃO ORÇAMENTÁRIA - ORÇAMENTOS FISCAL E DA SEGURIDADE SOCIAL**

**PERÍODO DE REFERÊNCIA : 3º Bimestre / 2017**

**DEMONSTRATIVOSIMPLIFICADO**

LRF, art 48 - Anexo 14

R\$1,00

PROJEÇÃO ATUARIAL DOS REGIMES DE PREVIDÊNCIA	Exercício em Referência	10º Exercício	20º Exercício	35º Exercício
<b>Regime Próprio de Previdência Social dos Servidores Públicos</b>				
Receitas Previdenciárias (IV)				
Despesas Previdenciárias (V)				
Resultado Previdenciário (VI)=(IV-V)				
<b>RECEITA DA ALIENAÇÃO DE ATIVOS E APLICAÇÃO DOS RECURSOS</b>		Valor Apurado Até o Bimestre	Saldo a Realizar	
Receita de Capital Resultante da Alienação de Ativos				
Aplicação dos Recursos da Alienação de Ativos				
<b>DESPESAS COM AÇÕES E SERVIÇOS PÚBLICOS DE SAÚDE</b>	Valor Apurado Até o Bimestre	Limite Constitucional Anual		
		%Mínimo a Aplicar no Exercício	% Aplicado até o bimestre	
Despesas Próprias com Ações e Serviços Públicos de Saúde	41.718.248,8	15,0%	36,7%	
<b>DESPESAS DE CARÁTER CONTINUADO, DERIVADAS DE PPP'S CONTRATADAS</b>		Valor Apurado no Exercício Corrente		
Total das despesas / RCL (%)		0,0%		

FONTE :

Nota :

Ottoni Luiz Ferreira  
Secret. Mon. Contr. Interno  
CRC/RJ  
039015-0/7

RAFAEL SANTOS DE SOUZA  
PREFEITO

MONIQUE FERREIRA NOGUEIRA TAVARES

## RELATÓRIO RESUMIDO DA EXECUÇÃO ORÇAMENTÁRIA - ORÇAMENTOS FISCAL E DA SEGURIDADE SOCIAL

PERÍODO DE REFERÊNCIA : 4º Bimestre / 2017

## BALANÇO ORÇAMENTÁRIO

RREO - Anexo 1 (LRF, Art 52, inciso I, linhas "a" e "b" do inciso II e §1º)

R\$1.000

RECEITAS	PREVISÃO INICIAL	PREVISÃO ATUALIZADA (a)	RECEITAS REALIZADAS				SALDO A REALIZAR (a-c)
			No Bimestre (b)	% (b/a)	Até 08/2017 (c)	% (c/a)	
<b>RECEITAS (EXCETO INTRA-ORÇAMENTÁRIAS) (I)</b>	442.084.400,0	442.084.400,0	69.880.287,0	15,8	274.819.059,6	62,2	167.265.340,4
<b>RECEITAS CORRENTES</b>	439.464.400,0	439.464.400,0	69.777.035,9	15,9	274.287.484,2	62,4	165.176.915,8
<b>RECEITAS TRIBUTÁRIAS</b>	50.129.000,0	50.129.000,0	6.059.741,7	12,1	33.680.121,4	67,2	16.448.878,6
Impostos	42.965.000,0	42.965.000,0	5.361.988,0	12,5	28.500.053,3	66,3	14.464.946,7
Taxas	5.464.000,0	5.464.000,0	697.753,7	12,8	5.180.068,1	94,8	283.931,9
Contribuição de Melhoria	1.700.000,0	1.700.000,0	0,0	0,0	0,0	0,0	1.700.000,0
<b>RECEITA DE CONTRIBUIÇÕES</b>	24.010.000,0	24.010.000,0	1.010.963,4	4,2	11.756.869,6	49,0	12.253.130,4
Contribuições Sociais	10.800.000,0	10.800.000,0	39.622,1	0,4	4.606.064,6	42,6	6.193.935,4
Contribuições de Intervenção no Domínio Econômico	10.000,0	10.000,0	0,0	0,0	0,0	0,0	10.000,0
Contribuição para Custeio do Serviço de Iluminação Pública (EC nº 39/02)	13.200.000,0	13.200.000,0	971.341,4	7,4	7.150.805,0	54,2	6.049.195,0
<b>RECEITA PATRIMONIAL</b>	5.625.400,0	5.625.400,0	200.157,3	3,6	1.403.997,0	25,0	4.221.403,0
Receitas Imobiliárias	10.000,0	10.000,0	509,8	5,1	2.039,0	20,4	7.961,0
Receitas de Valores Mobiliários	5.605.400,0	5.605.400,0	199.647,5	3,6	1.401.958,0	25,0	4.203.442,0
Receitas de Concessões e Permissões	10.000,0	10.000,0	0,0	0,0	0,0	0,0	10.000,0
Compensações Financeiras	0,0	0,0	0,0	0,0	0,0	0,0	0,0
Receita decorrente do direito expl. bens públicos área dom.púb.	0,0	0,0	0,0	0,0	0,0	0,0	0,0
Receita de Cessão de Direitos	0,0	0,0	0,0	0,0	0,0	0,0	0,0
Outras Receitas Patrimoniais	0,0	0,0	0,0	0,0	0,0	0,0	0,0
<b>RECEITA AGROPECUÁRIA</b>	0,0	0,0	0,0	0,0	0,0	0,0	0,0
Receita da Produção Vegetal	0,0	0,0	0,0	0,0	0,0	0,0	0,0
Receita da Produção Animal e Derivados	0,0	0,0	0,0	0,0	0,0	0,0	0,0
Outras Receitas Agropecuárias	0,0	0,0	0,0	0,0	0,0	0,0	0,0
<b>RECEITA INDUSTRIAL</b>	0,0	0,0	0,0	0,0	0,0	0,0	0,0
Receita da Indústria Extrativa Mineral	0,0	0,0	0,0	0,0	0,0	0,0	0,0
Receita da Indústria de Transformação	0,0	0,0	0,0	0,0	0,0	0,0	0,0
Receita da Indústria de Construção	0,0	0,0	0,0	0,0	0,0	0,0	0,0
Outras Receitas Industriais	0,0	0,0	0,0	0,0	0,0	0,0	0,0
<b>RECEITA DE SERVIÇOS</b>	400.000,0	400.000,0	107,0	0,0	838,9	0,2	399.161,1
<b>TRANSFERÊNCIAS CORRENTES</b>	334.600.000,0	334.600.000,0	61.008.437,7	18,2	221.651.343,2	66,2	112.948.656,8
Transferências Intergovernamentais	334.560.000,0	334.560.000,0	61.008.437,7	18,2	221.482.104,5	66,2	113.077.895,5
Transferências de Instituições Privadas	0,0	0,0	0,0	0,0	0,0	0,0	0,0
Transferências do Exterior	0,0	0,0	0,0	0,0	0,0	0,0	0,0
Transferências de Pessoas	0,0	0,0	0,0	0,0	0,0	0,0	0,0
Transferências de Convênios	40.000,0	40.000,0	0,0	0,0	169.238,7	423,1	-129.238,7
Transferências para o Combate à Fome	0,0	0,0	0,0	0,0	0,0	0,0	0,0
<b>OUTRAS RECEITAS CORRENTES</b>	24.700.000,0	24.700.000,0	1.497.628,8	6,1	5.794.314,1	23,5	18.905.685,9
Multas e Juros de Mora	6.500.000,0	6.500.000,0	869.511,8	13,4	3.086.388,5	47,5	3.413.611,5
Indenizações e Restituições	1.200.000,0	1.200.000,0	0,0	0,0	0,0	0,0	1.200.000,0
Receita da Dívida Ativa	4.500.000,0	4.500.000,0	477.252,4	10,6	2.225.820,0	49,5	2.274.180,0
Receitas Decorrentes Aportes Periód.p/Amortiz.Déf.Atuarial RPPS	0,0	0,0	0,0	0,0	0,0	0,0	0,0
Receitas Correntes Diversas	12.500.000,0	12.500.000,0	150.864,6	1,2	482.105,5	3,9	12.017.894,5
<b>RECEITAS DE CAPITAL</b>	2.620.000,0	2.620.000,0	103.251,1	3,9	531.575,4	20,3	2.088.424,6
<b>OPERAÇÕES DE CRÉDITO</b>	100.000,0	100.000,0	0,0	0,0	0,0	0,0	100.000,0
Operações de Crédito Internas	100.000,0	100.000,0	0,0	0,0	0,0	0,0	100.000,0
Operações de Crédito Externas	0,0	0,0	0,0	0,0	0,0	0,0	0,0
<b>ALIENAÇÃO DE BENS</b>	900.000,0	900.000,0	0,0	0,0	0,0	0,0	900.000,0
Alienação de Bens Móveis	500.000,0	500.000,0	0,0	0,0	0,0	0,0	500.000,0
Alienação de Bens Imóveis	400.000,0	400.000,0	0,0	0,0	0,0	0,0	400.000,0
<b>AMORTIZAÇÃO DE EMPRÉSTIMOS</b>	0,0	0,0	0,0	0,0	0,0	0,0	0,0
<b>TRANSFERÊNCIAS DE CAPITAL</b>	1.320.000,0	1.320.000,0	17.116,1	1,3	436.918,7	33,1	883.081,3
Transferências Intergovernamentais	830.000,0	830.000,0	0,0	0,0	0,0	0,0	830.000,0
Transferências de Instituições Privadas	0,0	0,0	0,0	0,0	0,0	0,0	0,0
Transferências do Exterior	0,0	0,0	0,0	0,0	0,0	0,0	0,0
Transferências de Pessoas	0,0	0,0	0,0	0,0	0,0	0,0	0,0
Transferência de Outras Instituições Públicas	0,0	0,0	0,0	0,0	0,0	0,0	0,0
Transferências de Convênio	490.000,0	490.000,0	17.116,1	3,5	436.918,7	89,2	53.081,3
Transferências para o Combate à Fome	0,0	0,0	0,0	0,0	0,0	0,0	0,0

CONTINUA NA PÁGINA SEGUINTE

 Ditoni Luiz Ferreira  
 Secret. Mun. Contr. Interno  
 CRC/RJ  
 039045-0/7


 RAFAEL SANTOS DE SOUZA  
 PREFEITO

MONIQUE FERREIRA NOGUEIRA TAVARES





**RELATÓRIO RESUMIDO DA EXECUÇÃO ORÇAMENTÁRIA - ORÇAMENTOS FISCAL E DA SEGURIDADE SOCIAL**

**PERÍODO DE REFERÊNCIA : 4º Bimestre / 2017**

**BALANÇO ORÇAMENTÁRIO**

RREO - Anexo 1 (LRF, Art 52, inciso I, linhas "a" e "b" do inciso II e §1º)

R\$1,00

RECEITAS	PREVISÃO INICIAL	PREVISÃO ATUALIZADA (a)	RECEITAS REALIZADAS				SALDO A REALIZAR (a-c)
			No Bimestre (b)	% (b/a)	Até 08/2017 (c)	% (c/a)	
OUTRAS RECEITAS DE CAPITAL	300.000,0	300.000,0	86.135,0	28,7	94.656,7	31,6	205.343,3
Integralização do Capital Social	0,0	0,0	0,0	0,0	0,0	0,0	0,0
Rec. Div. Ativa Proveniente de Amort. de Emprést. e Financ.	0,0	0,0	0,0	0,0	0,0	0,0	0,0
Outras Receitas	300.000,0	300.000,0	86.135,0	28,7	94.656,7	31,6	205.343,3
<b>RECEITAS (INTRA-ORÇAMENTÁRIAS) (II)</b>	<b>10.800.000,0</b>	<b>10.800.000,0</b>	<b>39.222,3</b>	<b>0,4</b>	<b>4.550.405,8</b>	<b>42,1</b>	<b>6.249.594,2</b>
<b>SUBTOTAL DAS RECEITAS (III)=(I+II)</b>	<b>452.884.400,0</b>	<b>452.884.400,0</b>	<b>69.919.509,3</b>	<b>15,4</b>	<b>279.369.465,4</b>	<b>61,7</b>	<b>173.514.934,6</b>
OPERAÇÕES DE CRÉDITO - REFINANC. (IV)	0,0	0,0	0,0	0,0	0,0	0,0	0,0
Operações de Crédito Internas	0,0	0,0	0,0	0,0	0,0	0,0	0,0
Mobiliária para Refinanciamento da Dívida	0,0	0,0	0,0	0,0	-	0,0	0,0
Contratual para Refinanciamento da Dívida	0,0	0,0	0,0	0,0	0,0	0,0	0,0
Operações de Crédito Externas	0,0	0,0	0,0	0,0	0,0	0,0	0,0
Mobiliária para Refinanciamento da Dívida	0,0	0,0	0,0	0,0	0,0	0,0	0,0
Contratual para Refinanciamento da Dívida	0,0	0,0	0,0	0,0	0,0	0,0	0,0
<b>SUBTOTAL COM REFINANCIAMENTO (V = (III+IV))</b>	<b>452.884.400,0</b>	<b>452.884.400,0</b>	<b>69.919.509,3</b>	<b>15,4</b>	<b>279.369.465,4</b>	<b>61,7</b>	<b>173.514.934,6</b>
<b>DÉFICIT</b>							<b>0,0</b>
<b>TOTAL (VII) = (V+VI)</b>	<b>452.884.400,0</b>	<b>452.884.400,0</b>	<b>69.919.509,3</b>	<b>15,4</b>	<b>279.369.465,4</b>	<b>61,7</b>	<b>173.514.934,6</b>
SALDO DE EXERCÍCIOS ANTERIORES (p/ Créditos adicionais)							0,0
Superavit Financeiro							0,0
Reabertura de Créditos Adicionais							0,0

Continua (1/3)

RECEITAS INTRA-ORÇAMENTÁRIAS	PREVISÃO INICIAL	PREVISÃO ATUALIZADA (a)	RECEITAS REALIZADAS				SALDO A REALIZAR (a-c)
			No Bimestre (b)	% (b/a)	Até 08/2017 (c)	% (c/a)	
RECEITAS CORRENTES	10.800.000,0	10.800.000,0	39.222,3	0,4	4.550.405,8	42,1	6.249.594,2
RECEITA TRIBUTÁRIA	0,0	0,0	0,0	0,0	0,0	0,0	0,0
Impostos	0,0	0,0	0,0	0,0	0,0	0,0	0,0
Taxas	0,0	0,0	0,0	0,0	0,0	0,0	0,0
Contribuição de Melhoria	0,0	0,0	0,0	0,0	0,0	0,0	0,0
RECEITA DE CONTRIBUIÇÕES	10.800.000,0	10.800.000,0	39.222,3	0,4	4.550.405,8	42,1	6.249.594,2
RECEITA PATRIMONIAL	0,0	0,0	0,0	0,0	0,0	0,0	0,0
RECEITA INDUSTRIAL	0,0	0,0	0,0	0,0	0,0	0,0	0,0
RECEITA DE SERVIÇOS	0,0	0,0	0,0	0,0	0,0	0,0	0,0
OUTRAS RECEITAS CORRENTES	0,0	0,0	0,0	0,0	0,0	0,0	0,0
RECEITAS DE CAPITAL	0,0	0,0	0,0	0,0	0,0	0,0	0,0
ALIENAÇÃO DE BENS	0,0	0,0	0,0	0,0	0,0	0,0	0,0
OUTRAS RECEITAS DE CAPITAL	0,0	0,0	0,0	0,0	0,0	0,0	0,0
<b>TOTAL</b>	<b>10.800.000,0</b>	<b>10.800.000,0</b>	<b>39.222,3</b>	<b>0,4</b>	<b>4.550.405,8</b>	<b>42,1</b>	<b>6.249.594,2</b>

Fonte : Balancete (PMM, Câmara, Fundos e Fund. Educ.); Dados do Sist. Informatizado da PMM (Beta Sistemas).

Continua (2/3)

Ottoni Luiz Ferreira  
Secret. Mun. Contr. Interno  
CRC/RJ  
039015-0/7

RAFAEL SANTOS DE SOUZA  
PREFEITO

MONIQUE FERREIRA NOGUEIRA TAVARES



## RELATÓRIO RESUMIDO DA EXECUÇÃO ORÇAMENTÁRIA - ORÇAMENTOS FISCAL E DA SEGURIDADE SOCIAL

PERÍODO DE REFERÊNCIA : 4º Bimestre / 2017

## BALANÇO ORÇAMENTÁRIO

RREO - Anexo 1 (LRF, Art 52, inciso I, linhas "a" e "b" do inciso II e §1º)

R\$1,00

DESPESAS	DOTAÇÃO INICIAL (d)	DOTAÇÃO ATUALIZADA (e)	DESPESAS EMPENHADAS		SALDO (g) = (e - f)	DESPESAS LIQUIDADAS		SALDO i = (e - h)	DESPESAS PAGAS ATÉ O BIM (j)
			No Bimestre	Até 08/2017 (f)		No Bimestre	Até 08/2017 (h)		
<b>DESPESAS (EXCETO INTRA-ORÇAMENTÁRIAS) (VIII)</b>	439.300.200,0	441.615.964,5	15.582.385,0	363.743.354,2	77.872.610,3	61.207.603,2	250.561.297,4	191.054.667,1	222.908.494,3
<b>DESPESAS CORRENTES</b>	396.007.600,0	416.592.243,9	13.015.302,0	356.862.887,3	59.729.356,6	60.454.099,5	247.277.157,6	169.315.086,3	219.819.506,5
PESSOAL E ENCARGOS SOCIAIS	203.271.400,0	207.120.898,7	3.370.472,8	197.230.555,9	9.890.342,8	30.031.024,4	144.600.121,3	62.520.777,4	138.656.449,9
JUROS E ENCARGOS DA DÍVIDA	2.000.000,0	503.798,5	0,0	0,0	503.798,5	0,0	0,0	503.798,5	0,0
OUTRAS CORRENTES	190.736.200,0	208.967.546,7	9.644.829,2	159.632.331,4	49.335.215,3	30.423.075,1	102.677.036,3	106.290.510,4	81.163.056,6
<b>DESPESAS DE CAPITAL</b>	38.592.600,0	20.323.720,6	2.567.083,0	6.880.466,9	13.443.253,7	753.503,7	3.284.139,8	17.039.580,8	3.088.987,8
INVESTIMENTOS	37.304.500,0	19.387.957,7	2.567.083,0	6.645.283,6	12.742.674,1	694.707,9	3.137.150,2	16.250.807,5	2.971.396,2
INVERSÕES FINANCEIRAS	248.100,0	309.606,1	0,0	235.183,3	74.422,8	58.795,8	146.989,6	162.616,5	117.591,6
AMORTIZAÇÃO DA DÍVIDA	1.040.000,0	626.156,8	0,0	0,0	626.156,8	0,0	0,0	626.156,8	0,0
RESERVA ORÇAMENTÁRIA DO RPPS	4.700.000,0	4.700.000,0	0,0	0,0	4.700.000,0	0,0	0,0	4.700.000,0	0,0
RESERVA ORÇAMENTÁRIA DO RPPS	0,0	0,0	0,0	0,0	0,0	0,0	0,0	0,0	0,0
<b>DESPESAS (INTRA-ORÇAMENTÁRIAS) (IX)</b>	13.584.200,0	13.033.000,0	0,0	12.207.000,0	826.000,0	71.483,2	4.713.324,7	8.319.675,3	4.685.087,2
<b>SUBTOTAL DAS DESPESAS (X)=(VIII + IX)</b>	452.884.400,0	454.648.964,5	15.582.385,0	375.950.354,2	78.698.610,3	61.279.086,4	255.274.622,1	199.374.342,4	227.593.581,5
AMORTIZAÇÃO DA DÍVIDA / REFINANC. (XI)	0,0	0,0	0,0	0,0	0,0	0,0	0,0	0,0	0,0
Amortização da Dívida Interna	0,0	0,0	0,0	0,0	0,0	0,0	0,0	0,0	0,0
Dívida Mobiliária	0,0	0,0	0,0	0,0	0,0	0,0	0,0	0,0	0,0
Outras Dívidas	0,0	0,0	0,0	0,0	0,0	0,0	0,0	0,0	0,0
Amortização da Dívida Externa	0,0	0,0	0,0	0,0	0,0	0,0	0,0	0,0	0,0
Dívida Mobiliária	0,0	0,0	0,0	0,0	0,0	0,0	0,0	0,0	0,0
Outras Dívidas	0,0	0,0	0,0	0,0	0,0	0,0	0,0	0,0	0,0
<b>SUBTOTAL COM REFINANCIAMENTO (XII) = (X + XI)</b>	452.884.400,0	454.648.964,5	15.582.385,0	375.950.354,2	78.698.610,3	61.279.086,4	255.274.622,1	199.374.342,4	227.593.581,5
<b>SUPERÁVIT (XIII)</b>					0,0		24.094.843,3		51.775.883,9
<b>TOTAL (XIV)=(XII+XIII)</b>							279.369.465,4		279.369.465,4

DESPESAS INTRA-ORÇAMENTÁRIAS	DOTAÇÃO INICIAL (d)	DOTAÇÃO ATUALIZADA (e)	DESPESAS EMPENHADAS		SALDO (g) = (e - f)	DESPESAS LIQUIDADAS		SALDO (i) = (e - h)	DESPESAS PAGAS ATÉ O BIM (j)
			No Bimestre	Até 08/2017 (f)		No Bimestre	Até 08/2017 (h)		
	13.584.200,0	13.033.000,0	0,0	12.207.000,0	826.000,0	71.483,2	4.713.324,7	8.319.675,3	4.685.087,2
PESSOAL E ENCARGOS SOCIAIS	13.584.200,0	13.033.000,0	0,0	12.207.000,0	826.000,0	71.483,2	4.713.324,7	8.319.675,3	4.685.087,2
OUTRAS DESPESAS CORRENTES	0,0	0,0	0,0	0,0	0,0	0,0	0,0	0,0	0,0
DESPESAS DE CAPITAL	0,0	0,0	0,0	0,0	0,0	0,0	0,0	0,0	0,0
INVESTIMENTOS	0,0	0,0	0,0	0,0	0,0	0,0	0,0	0,0	0,0
INVERSÕES FINANCEIRAS	0,0	0,0	0,0	0,0	0,0	0,0	0,0	0,0	0,0
AMORTIZAÇÃO DA DÍVIDA	0,0	0,0	0,0	0,0	0,0	0,0	0,0	0,0	0,0
<b>TOTAL</b>	13.584.200,0	13.033.000,0	0,0	12.207.000,0	826.000,0	71.483,2	4.713.324,7	8.319.675,3	4.685.087,2

Fonte : Balancete (PMM, Câmara, Fundos e Fund. Educ.); Dados do Sist. Informatizado da PMM (Beta Sistemas).

Continuação (3/3)

 Ottoni Luiz Ferreira  
 Secret. Mun. Contr. Interno  
 CRC/RJ  
 039015-0/7


 RAFAEL SANTOS DE SOUZA  
 PREFEITO

MONIQUE FERREIRA NOGUEIRA TAVARES



**RELATÓRIO RESUMIDO DA EXECUÇÃO ORÇAMENTÁRIA - ORÇAMENTOS FISCAL E DA SEGURIDADE SOCIAL**

**PERÍODO DE REFERÊNCIA : 4º Bimestre / 2017**

**DEMONSTRATIVO DA EXECUÇÃO DAS DESPESAS POR FUNÇÃO / SUBFUNÇÃO**

RREO - Anexo 2 (LRF, Art. 52, Inciso II, alínea "c")

R\$1,00

FUNÇÃO / SUBFUNÇÃO	DOTAÇÃO INICIAL	DOTAÇÃO ATUALIZADA (a)	DESPESAS EMPENHADAS			SALDO (c) = (a-b)	DESPESAS LIQUIDADAS			SALDO (e) = (a-d)
			No Bimestre	Até 08/2017 (b)	% (b/total b)		No Bimestre	Até 08/2017 (d)	% (d/total d)	
<b>DESPESAS (EXCETO INTRA-ORÇAMENTÁRIAS) (I)</b>	439.300.200,0	441.615.964,4	15.582.385,0	363.743.354,2	96,8	77.872.610,2	61.207.603,2	250.561.297,4	98,2	191.054.666,9
<b>Legislativa</b>	<b>13.630.000,0</b>	<b>13.680.000,0</b>	<b>84.957,6</b>	<b>11.990.598,3</b>	<b>3,2</b>	<b>1.689.401,7</b>	<b>1.737.765,6</b>	<b>7.036.858,4</b>	<b>2,8</b>	<b>6.643.141,6</b>
Ação Legislativa	13.630.000,0	13.680.000,0	84.957,6	11.990.598,3	3,2	1.689.401,7	1.737.765,6	7.036.858,4	2,8	6.643.141,6
<b>Judiciária</b>	<b>4.216.000,0</b>	<b>3.555.547,8</b>	<b>113.878,7</b>	<b>2.598.260,3</b>	<b>0,7</b>	<b>957.287,5</b>	<b>300.006,2</b>	<b>1.374.730,4</b>	<b>0,5</b>	<b>2.180.817,4</b>
Defesa do Inter. Públ. no Proc. Judic.	4.216.000,0	3.555.547,8	113.878,7	2.598.260,3	0,7	957.287,5	300.006,2	1.374.730,4	0,5	2.180.817,4
<b>Administração</b>	<b>33.381.700,0</b>	<b>34.183.859,6</b>	<b>4.067.304,9</b>	<b>30.834.531,2</b>	<b>8,2</b>	<b>3.349.328,4</b>	<b>5.952.528,2</b>	<b>20.417.267,5</b>	<b>8,0</b>	<b>13.766.592,1</b>
Planejamento e Orçamento	1.081.000,0	1.036.000,0	14.230,0	838.220,0	0,2	197.780,0	120.948,4	496.168,7	0,2	539.831,3
Administração Geral	31.238.700,0	32.195.883,5	4.052.094,9	29.086.904,9	7,7	3.108.978,6	5.765.627,3	19.529.815,1	7,7	12.666.068,4
Controle Interno	959.000,0	851.976,2	980,0	809.406,3	0,2	42.569,9	65.952,5	291.283,7	0,1	560.692,4
Administração de Receitas	103.000,0	100.000,0	0,0	100.000,0	0,0	0,0	0,0	100.000,0	0,0	0,0
<b>Segurança Pública</b>	<b>3.696.000,0</b>	<b>4.002.723,9</b>	<b>780.266,6</b>	<b>3.797.558,6</b>	<b>1,0</b>	<b>205.165,2</b>	<b>654.295,1</b>	<b>2.969.756,5</b>	<b>1,2</b>	<b>1.032.967,3</b>
Administração Geral	273.000,0	114.000,0	0,0	9.331,0	0,0	104.669,0	-3.127,2	1.234,3	0,0	112.765,7
Normatização e Fiscalização	1.873.000,0	2.592.870,0	657.794,5	2.592.070,0	0,7	800,0	432.061,3	2.214.044,0	0,9	378.826,0
Defesa Civil	1.489.000,0	1.295.853,8	122.472,1	1.196.157,6	0,3	99.696,3	225.361,0	754.478,2	0,3	541.375,6
Informação e Inteligência	61.000,0	0,0	0,0	0,0	0,0	0,0	0,0	0,0	0,0	0,0
<b>Assistência Social</b>	<b>10.929.500,0</b>	<b>13.498.820,8</b>	<b>1.502.842,3</b>	<b>11.845.566,3</b>	<b>3,2</b>	<b>1.653.054,5</b>	<b>1.590.445,8</b>	<b>6.369.173,3</b>	<b>2,5</b>	<b>7.129.447,5</b>
Assistência ao Idoso	120.000,0	120.000,0	0,0	0,0	0,0	120.000,0	0,0	0,0	0,0	120.000,0
Assistência ao Portador de Deficiência	120.000,0	120.000,0	0,0	0,0	0,0	120.000,0	0,0	0,0	0,0	120.000,0
Assistência à Criança e ao Adolescente	120.000,0	120.000,0	0,0	0,0	0,0	120.000,0	0,0	0,0	0,0	120.000,0
Assistência Comunitária	10.569.500,0	13.138.620,8	1.502.842,3	11.845.566,3	3,2	1.293.054,5	1.590.445,8	6.369.173,3	2,5	6.769.447,5
<b>Previdência Social</b>	<b>21.560.000,0</b>	<b>21.560.000,0</b>	<b>0,0</b>	<b>18.675.665,5</b>	<b>5,0</b>	<b>2.884.334,5</b>	<b>3.195.306,6</b>	<b>10.464.725,0</b>	<b>4,1</b>	<b>11.095.275,0</b>
Administração Geral	2.085.000,0	2.085.000,0	0,0	1.000.465,0	0,3	1.084.535,0	0,0	0,0	0,0	2.085.000,0
Outros Encars Especiais	19.475.000,0	19.475.000,0	0,0	17.675.200,5	4,7	1.799.799,5	3.195.306,6	10.464.725,0	4,1	9.010.275,0
<b>Saúde</b>	<b>82.678.500,0</b>	<b>88.899.211,6</b>	<b>2.769.269,2</b>	<b>82.939.265,8</b>	<b>22,1</b>	<b>5.959.945,8</b>	<b>11.431.878,2</b>	<b>63.847.669,9</b>	<b>25,0</b>	<b>25.051.541,7</b>
Administração Geral	2.856.500,0	3.133.588,0	253.490,2	3.000.422,4	0,8	133.165,6	353.729,5	2.859.496,3	1,1	274.091,6
Atenção Básica	31.251.000,0	30.704.984,0	186.039,5	28.943.314,9	7,7	1.761.669,1	2.609.905,6	22.671.882,7	8,9	8.033.101,3
Assistência Hospitalar e Ambulatorial	35.657.000,0	43.481.119,3	2.211.014,2	41.187.202,7	11,0	2.293.916,6	6.090.391,5	32.244.484,2	12,6	11.236.635,1
Suporte Profilático e Terapêutico	5.490.000,0	4.365.197,2	-603.657,3	3.200.525,5	0,9	1.164.671,7	768.196,6	979.617,0	0,4	3.385.580,2
Vigilância Epidemiológica	2.424.000,0	2.300.373,1	250.368,0	1.826.215,1	0,5	474.158,0	916.457,6	1.501.668,2	0,6	798.705,0
Alimentação e Nutrição	5.000.000,0	4.913.950,0	472.014,6	4.781.585,1	1,3	132.364,9	693.197,6	3.590.521,5	1,4	1.323.428,5
<b>Trabalho</b>	<b>1.705.000,0</b>	<b>1.463.680,0</b>	<b>11.110,5</b>	<b>1.241.645,4</b>	<b>0,3</b>	<b>222.034,6</b>	<b>64.320,8</b>	<b>376.011,5</b>	<b>0,1</b>	<b>1.087.668,6</b>
Fomento ao Trabalho	1.705.000,0	1.463.680,0	11.110,5	1.241.645,4	0,3	222.034,6	64.320,8	376.011,5	0,1	1.087.668,6
<b>Educação</b>	<b>189.410.000,0</b>	<b>181.127.489,4</b>	<b>3.827.112,3</b>	<b>141.572.544,2</b>	<b>37,7</b>	<b>39.554.945,2</b>	<b>27.319.933,2</b>	<b>98.988.929,8</b>	<b>38,8</b>	<b>82.138.559,6</b>
Administração Geral	1.929.000,0	1.429.000,0	1.064,1	385.872,2	0,1	1.043.127,8	51.751,3	233.102,3	0,1	1.195.897,7
Ensino Fundamental	141.740.000,0	133.615.174,7	3.764.876,1	111.323.984,8	29,6	22.291.189,9	23.885.864,4	77.971.108,0	30,5	55.644.066,7
Educação Infantil	45.229.000,0	45.571.314,7	57.172,1	29.578.687,3	7,9	15.992.627,4	3.320.254,6	20.722.656,5	8,1	24.848.658,2
Educação de Jovens e Adultos	512.000,0	512.000,0	4.000,0	284.000,0	0,1	228.000,0	62.063,0	62.063,0	0,0	449.937,1

CONTINUA NA PÁGINA SEGUINTE

Ottoni Luiz Ferreira  
Secret. Mun. Contr. Interno  
CRC/RJ  
039015-0/7

RAFAEL SANTOS DE SOUZA  
PREFEITO

MONIQUE FERREIRA NOGUEIRA TAVARES

**RELATÓRIO RESUMIDO DA EXECUÇÃO ORÇAMENTÁRIA - ORÇAMENTOS FISCAL E DA SEGURIDADE SOCIAL****PERÍODO DE REFERÊNCIA : 4º Bimestre / 2017****DEMONSTRATIVO DA EXECUÇÃO DAS DESPESAS POR FUNÇÃO / SUBFUNÇÃO**

RREO - Anexo 2 (LRF, Art. 52, Inciso II, alínea "c")

R\$1.00

FUNÇÃO / SUBFUNÇÃO	DOTAÇÃO INICIAL	DOTAÇÃO ATUALIZADA (a)	DESPESAS EMPENHADAS			SALDO (c) = (a-b)	DESPESAS LIQUIDADAS			SALDO (e) = (a-d)
			No Bimestre	Até 08/2017 (b)	% (b/total b)		No Bimestre	Até 08/2017 (d)	% (d/total d)	
<b>Cultura</b>	348.800,0	566.200,0	78.271,1	478.913,2	0,1	87.286,8	89.901,8	454.606,3	0,2	111.593,7
Administração Geral	46.000,0	41.500,0	24.500,0	34.170,4	0,0	7.329,6	14.311,2	22.263,5	0,0	19.236,5
Difusão Cultural	302.800,0	524.700,0	53.771,1	444.742,8	0,1	79.957,2	75.590,6	432.342,8	0,2	92.357,2
<b>Urbanismo</b>	59.049.000,0	68.425.861,9	2.239.176,2	53.653.216,1	14,3	14.772.645,9	8.355.549,8	35.745.412,1	14,0	32.680.449,9
Administração Geral	5.249.000,0	5.213.219,7	41.568,1	5.029.457,2	1,3	183.762,5	197.759,0	3.679.464,7	1,4	1.533.754,9
Infra-estrutura Urbana	53.800.000,0	63.212.642,3	2.197.608,0	48.623.758,9	12,9	14.588.883,4	8.157.790,8	32.065.947,3	12,6	31.146.694,9
<b>Habitação</b>	300,0	300,0	0,0	0,0	0,0	300,0	0,0	0,0	0,0	300,0
Habitação Urbana	300,0	300,0	0,0	0,0	0,0	300,0	0,0	0,0	0,0	300,0
<b>Gestão Ambiental</b>	7.160.400,0	2.105.438,3	21.065,8	1.757.672,9	0,5	347.765,4	194.739,3	1.194.161,6	0,5	911.276,7
Administração Geral	2.065.400,0	2.049.278,7	16.253,7	1.740.047,6	0,5	309.231,1	190.027,3	1.176.636,3	0,5	872.642,5
Controle Ambiental	5.065.000,0	56.159,6	4.812,1	17.625,4	0,0	38.534,2	4.712,1	17.525,4	0,0	38.634,2
Recursos Hídricos	30.000,0	0,0	0,0	0,0	0,0	0,0	0,0	0,0	0,0	0,0
<b>Agricultura</b>	1.849.000,0	1.375.238,4	54.230,2	1.198.214,2	0,3	177.024,2	200.958,1	610.621,8	0,2	764.616,5
Administração Geral	1.485.000,0	1.183.238,4	43.106,4	1.136.238,4	0,3	47.000,0	182.188,7	591.852,4	0,2	591.385,9
Extensão Rural	263.000,0	131.000,0	11.123,8	18.869,4	0,0	112.130,6	18.769,4	18.769,4	0,0	112.230,6
Promoção da Produção Agropecuária	101.000,0	61.000,0	0,0	43.106,4	0,0	17.893,6	0,0	0,0	0,0	61.000,0
<b>Indústria</b>	61.000,0	9.000,0	0,0	0,0	0,0	9.000,0	0,0	0,0	0,0	9.000,0
Promoção Industrial	61.000,0	9.000,0	0,0	0,0	0,0	9.000,0	0,0	0,0	0,0	9.000,0
<b>Desporto e Lazer</b>	1.925.000,0	1.372.837,5	32.899,8	1.159.702,3	0,3	213.135,3	119.974,4	711.373,4	0,3	661.464,2
Administração Geral	1.191.000,0	1.225.499,2	151,5	1.120.164,0	0,3	105.335,2	107.156,2	691.765,1	0,3	533.734,1
Turismo	60.000,0	30.000,0	0,0	6.790,0	0,0	23.210,0	0,0	6.790,0	0,0	23.210,0
Lazer	674.000,0	117.338,3	32.748,3	32.748,3	0,0	84.590,1	12.818,3	12.818,3	0,0	104.520,1
<b>Encargos especiais</b>	3.000.000,0	1.089.955,3	0,0	0,0	0,0	1.089.955,3	0,0	0,0	0,0	1.089.955,3
Outros Encargos Especiais	3.000.000,0	1.089.955,3	0,0	0,0	0,0	1.089.955,3	0,0	0,0	0,0	1.089.955,3
<b>Reserva de Contingência</b>	4.700.000,0	4.700.000,0	0,0	0,0	0,0	4.700.000,0	0,0	0,0	0,0	4.700.000,0
Reserva de Contingência	4.700.000,0	4.700.000,0	0,0	0,0	0,0	4.700.000,0	0,0	0,0	0,0	4.700.000,0
<b>DESPESAS (INTRA-ORÇAMENTÁRIAS) (II)</b>	13.584.200,0	13.033.000,0	0,0	12.207.000,0	3,2	826.000,0	71.483,2	4.713.324,7	1,8	8.319.675,3
<b>TOTAL (III) = (I + II)</b>	452.884.400,0	454.648.964,4	15.582.385,0	375.950.354,2	100,00	78.698.610,2	61.279.086,4	255.274.622,2	100,00	199.374.342,2

FUNÇÃO / SUBFUNÇÃO	DOTAÇÃO INICIAL	DOTAÇÃO ATUALIZADA (a)	DESPESAS EMPENHADAS			SALDO (c) = (a-b)	DESPESAS LIQUIDADAS			SALDO (e) = (a-d)
			No Bimestre	Até 08/2017 (b)	% (b/total b)		No Bimestre	Até 08/2017 (d)	% (d/total d)	
<b>DESPESAS (INTRA-ORÇAMENTÁRIAS)</b>	13.584.200,0	13.033.000,0	0,0	12.207.000,0	3,2	826.000,0	71.483,2	4.713.324,7	1,8	8.319.675,3
<b>Legislativa</b>	370.000,0	320.000,0	0,0	250.000,0	0,1	70.000,0	31.591,4	134.681,4	0,1	185.318,6
Ação Legislativa	370.000,0	320.000,0	0,0	250.000,0	0,1	70.000,0	31.591,4	134.681,4	0,1	185.318,6
<b>Judiciária</b>	200.000,0	200.000,0	0,0	200.000,0	0,1	0,0	0,0	25.710,6	0,0	174.289,4
Defesa do Inter. Públ. no Proc. Judic.	200.000,0	200.000,0	0,0	200.000,0	0,1	0,0	0,0	25.710,6	0,0	174.289,4

CONTINUA NA PÁGINA SEGUINTE

Ottone Luiz Ferreira  
Secret. Mun. Contr. Interno  
**CRC/RJ**  
**039015-0/7**

**RAFAEL SANTOS DE SOUZA**  
PREFEITO

**MONIQUE FERREIRA NOGUEIRA TAVARES**



## RELATÓRIO RESUMIDO DA EXECUÇÃO ORÇAMENTÁRIA - ORÇAMENTOS FISCAL E DA SEGURIDADE SOCIAL

PERÍODO DE REFERÊNCIA : 4º Bimestre / 2017

## DEMONSTRATIVO DA EXECUÇÃO DAS DESPESAS POR FUNÇÃO / SUBFUNÇÃO

RREO - Anexo 2 (LRF, Art. 52, Inciso II, alínea "c")

R\$1.00

FUNÇÃO / SUBFUNÇÃO	DOTAÇÃO INICIAL	DOTAÇÃO ATUALIZADA (a)	DESPESAS EMPENHADAS			SALDO (c) = (a-b)	DESPESAS LIQUIDADAS			SALDO (e) = (a-d)
			No Bimestre	Até 08/2017 (b)	% (b/total b)		No Bimestre	Até 08/2017 (d)	% (d/total d)	
<b>Administração</b>	<b>1.956.000,0</b>	<b>1.956.000,0</b>	<b>0,0</b>	<b>1.956.000,0</b>	<b>0,5</b>	<b>0,0</b>	<b>385,0</b>	<b>490.282,1</b>	<b>0,2</b>	<b>1.465.717,9</b>
Planejamento e Orçamento	66.000,0	66.000,0	0,0	66.000,0	0,0	0,0	0,0	3.374,7	0,0	62.625,3
Administração Geral	1.824.000,0	1.824.000,0	0,0	1.824.000,0	0,5	0,0	385,0	481.373,9	0,2	1.342.626,1
Controle Interno	66.000,0	66.000,0	0,0	66.000,0	0,0	0,0	0,0	5.533,5	0,0	60.466,5
<b>Segurança Pública</b>	<b>199.000,0</b>	<b>199.000,0</b>	<b>0,0</b>	<b>199.000,0</b>	<b>0,1</b>	<b>0,0</b>	<b>0,0</b>	<b>38.920,4</b>	<b>0,0</b>	<b>160.079,6</b>
Normatização e Fiscalização	133.000,0	133.000,0	0,0	133.000,0	0,0	0,0	0,0	35.646,2	0,0	97.353,8
Defesa Civil	66.000,0	66.000,0	0,0	66.000,0	0,0	0,0	0,0	3.274,2	0,0	62.725,8
<b>Assistência Social</b>	<b>513.000,0</b>	<b>413.000,0</b>	<b>0,0</b>	<b>413.000,0</b>	<b>0,1</b>	<b>0,0</b>	<b>39.222,3</b>	<b>170.342,4</b>	<b>0,1</b>	<b>242.657,6</b>
Assistência Comunitária	513.000,0	413.000,0	0,0	413.000,0	0,1	0,0	39.222,3	170.342,4	0,1	242.657,6
<b>Previdência Social</b>	<b>100.000,0</b>	<b>100.000,0</b>	<b>0,0</b>	<b>2.000,0</b>	<b>0,0</b>	<b>98.000,0</b>	<b>284,6</b>	<b>284,6</b>	<b>0,0</b>	<b>99.715,5</b>
Administração Geral	100.000,0	100.000,0	0,0	2.000,0	0,0	98.000,0	284,6	284,6	0,0	99.715,5
<b>Saúde</b>	<b>2.115.000,0</b>	<b>1.715.000,0</b>	<b>0,0</b>	<b>1.715.000,0</b>	<b>0,5</b>	<b>0,0</b>	<b>0,0</b>	<b>387.452,9</b>	<b>0,2</b>	<b>1.327.547,1</b>
Administração Geral	210.000,0	210.000,0	0,0	210.000,0	0,1	0,0	0,0	198.696,8	0,1	11.303,2
Atenção Básica	1.050.000,0	950.000,0	0,0	950.000,0	0,3	0,0	0,0	151.643,6	0,1	798.356,4
Assistência Hospitalar e Ambulatorial	835.000,0	535.000,0	0,0	535.000,0	0,1	0,0	0,0	37.112,4	0,0	497.887,6
Vigilância Epidemiológica	20.000,0	20.000,0	0,0	20.000,0	0,0	0,0	0,0	0,0	0,0	20.000,0
<b>Trabalho</b>	<b>99.000,0</b>	<b>99.000,0</b>	<b>0,0</b>	<b>99.000,0</b>	<b>0,0</b>	<b>0,0</b>	<b>0,0</b>	<b>2.182,7</b>	<b>0,0</b>	<b>96.817,3</b>
Fomento ao Trabalho	99.000,0	99.000,0	0,0	99.000,0	0,0	0,0	0,0	2.182,7	0,0	96.817,3
<b>Educação</b>	<b>7.020.000,0</b>	<b>7.020.000,0</b>	<b>0,0</b>	<b>6.370.000,0</b>	<b>1,7</b>	<b>650.000,0</b>	<b>0,0</b>	<b>3.391.224,2</b>	<b>1,3</b>	<b>3.628.775,8</b>
Administração Geral	120.000,0	120.000,0	0,0	60.000,0	0,0	60.000,0	0,0	0,0	0,0	120.000,0
Ensino Fundamental	5.370.000,0	5.370.000,0	0,0	5.000.000,0	1,3	370.000,0	0,0	2.870.629,4	1,1	2.499.370,6
Educação Infantil	1.520.000,0	1.520.000,0	0,0	1.300.000,0	0,3	220.000,0	0,0	520.594,8	0,2	999.405,2
Educação de Jovens e Adultos	10.000,0	10.000,0	0,0	10.000,0	0,0	0,0	0,0	0,0	0,0	10.000,0
<b>Cultura</b>	<b>1.200,0</b>	<b>0,0</b>	<b>0,0</b>	<b>0,0</b>	<b>0,0</b>	<b>0,0</b>	<b>0,0</b>	<b>0,0</b>	<b>0,0</b>	<b>0,0</b>
Difusão Cultural	1.200,0	0,0	0,0	0,0	0,0	0,0	0,0	0,0	0,0	0,0
<b>Urbanismo</b>	<b>767.000,0</b>	<b>767.000,0</b>	<b>0,0</b>	<b>759.000,0</b>	<b>0,2</b>	<b>8.000,0</b>	<b>0,0</b>	<b>52.615,1</b>	<b>0,0</b>	<b>714.384,9</b>
Administração Geral	350.000,0	350.000,0	0,0	350.000,0	0,1	0,0	0,0	16.512,1	0,0	333.487,9
Infra-estrutura Urbana	417.000,0	417.000,0	0,0	409.000,0	0,1	8.000,0	0,0	36.103,0	0,0	380.897,1
<b>Gestão Ambiental</b>	<b>130.000,0</b>	<b>130.000,0</b>	<b>0,0</b>	<b>130.000,0</b>	<b>0,0</b>	<b>0,0</b>	<b>0,0</b>	<b>15.190,1</b>	<b>0,0</b>	<b>114.809,9</b>
Administração Geral	130.000,0	130.000,0	0,0	130.000,0	0,0	0,0	0,0	15.190,1	0,0	114.809,9
<b>Agricultura</b>	<b>48.000,0</b>	<b>48.000,0</b>	<b>0,0</b>	<b>48.000,0</b>	<b>0,0</b>	<b>0,0</b>	<b>0,0</b>	<b>2.191,5</b>	<b>0,0</b>	<b>45.808,5</b>
Administração Geral	48.000,0	48.000,0	0,0	48.000,0	0,0	0,0	0,0	2.191,5	0,0	45.808,5
<b>Desporto e Lazer</b>	<b>66.000,0</b>	<b>66.000,0</b>	<b>0,0</b>	<b>66.000,0</b>	<b>0,0</b>	<b>0,0</b>	<b>0,0</b>	<b>2.246,7</b>	<b>0,0</b>	<b>63.753,3</b>
Administração Geral	66.000,0	66.000,0	0,0	66.000,0	0,0	0,0	0,0	2.246,7	0,0	63.753,3

Ottoni Luiz Ferreira  
Secret. Mun. Contr. Interno  
CRC/RJ  
039015-0/7

RAFAEL SANTOS DE SOUZA  
PREFEITO

MONIQUE FERREIRA NOGUEIRA TAVARES



**RELATÓRIO RESUMIDO DA EXECUÇÃO ORÇAMENTÁRIA - ORÇAMENTOS FISCAL E DA SEGURIDADE SOCIAL**

**PERÍODO DE REFERÊNCIA : 4º Bimestre / 2017**

**DEMONSTRATIVO DA RECEITA CORRENTE LÍQUIDA**

LRF, art 53, inciso I - Anexo 3

R\$1,00

ESPECIFICAÇÃO	EVOLUÇÃO DA RECEITA REALIZADA NOS ÚLTIMOS 12 MESES												TOTAL ULT - 12 M.	PREVISÃO ATUALIZADA
	SET/2016	OUT/2016	NOV/2016	DEZ/2016	JAN/2017	FEV/2017	MAR/2017	ABR/2017	MAI/2017	JUN/2017	JUL/2017	AGO/2017		
<b>RECEITAS CORRENTES (I)</b>	29.008.326,7	31.240.464,2	36.338.175,8	68.649.754,6	39.187.256,9	33.577.599,9	36.392.298,7	40.306.831,1	35.800.631,7	31.950.700,3	41.921.194,4	31.251.519,0	455.624.753,3	464.664.400,0
RECEITAS TRIBUTÁRIAS	2.657.371,7	2.587.466,5	2.276.584,2	5.325.856,1	4.241.516,6	1.400.824,5	4.377.283,7	8.777.577,3	5.831.412,2	2.991.765,5	3.549.083,7	2.510.658,1	46.527.400,1	50.129.000,0
Imposto s/ a Prop. Predial/Territorial Urbana (IPTU)	300.314,1	268.341,2	235.292,0	420.965,3	133.712,4	256.974,4	1.023.494,4	3.224.505,0	709.950,7	468.502,9	349.569,7	311.870,0	7.703.492,1	11.065.000,0
Impostos s/ Serviços de Qualquer Natureza (ISS)	1.720.163,6	1.617.758,7	1.488.568,7	2.001.715,6	2.319.066,3	809.142,3	1.947.936,3	1.902.580,3	1.707.000,6	1.678.916,0	2.062.560,9	1.503.123,8	20.758.531,1	25.000.000,0
Impostos s/ Transmissão de Bens Imóveis	128.111,1	282.011,7	81.270,3	167.261,8	14.771,1	32.968,9	270.968,5	51.892,1	95.339,3	63.207,1	63.267,3	123.112,0	1.374.181,2	1.500.000,0
Imposto sobre a Renda e Proventos de Qualquer Natureza	351.447,6	148.349,9	277.409,7	2.326.928,0	1.698.488,2	12.074,0	213.622,9	1.408.156,0	2.721.561,5	373.234,2	684.494,0	263.990,3	10.479.756,3	5.400.000,0
Imposto sobre a Prop. Territorial Rural (CF. art 153, §4º, III)	0,0	0,0	0,0	0,0	0,0	0,0	0,0	0,0	0,0	0,0	0,0	0,0	0,0	0,0
Outras Receitas Tributárias	157.335,3	271.005,0	194.045,5	408.985,4	75.478,6	289.664,9	921.261,6	2.190.443,9	597.560,1	407.905,3	389.191,8	308.562,0	6.211.439,4	7.164.000,0
RECEITA DE CONTRIBUIÇÕES	1.083.895,6	1.058.229,9	1.035.914,6	8.583.317,1	1.097.667,2	0,0	1.980.918,3	4.512.944,7	997.408,4	2.156.967,6	971.341,4	39.622,1	23.518.226,9	24.010.000,0
RECEITA PATRIMONIAL	293.318,6	596.504,1	746.976,4	253.991,3	318.496,8	166.735,2	271.475,9	159.531,1	172.250,3	115.350,4	113.688,8	86.468,4	3.294.787,3	5.625.400,0
RECEITA AGROPECUÁRIA	0,0	0,0	0,0	0,0	0,0	0,0	0,0	0,0	0,0	0,0	0,0	0,0	0,0	0,0
RECEITA INDUSTRIAL	0,0	0,0	0,0	0,0	0,0	0,0	0,0	0,0	0,0	0,0	0,0	0,0	0,0	0,0
RECEITA DE SERVIÇOS	200,8	7.774,0	4.975,8	0,0	0,0	170,4	0,0	267,2	107,0	187,1	107,0	0,0	13.789,3	400.000,0
TRANSFERÊNCIAS CORRENTES	24.355.336,5	26.416.807,8	31.782.495,5	37.155.474,2	32.735.057,9	31.463.997,6	28.934.637,8	26.177.188,2	28.056.511,4	25.990.382,9	36.522.161,1	27.881.954,0	357.462.004,9	359.800.000,0
Cota-Parte do FPM AJUSTADO PELA LC 91/97 (100%)	3.199.849,2	3.884.281,0	7.086.816,0	11.078.413,9	4.733.270,5	6.067.925,4	3.801.927,1	4.580.675,7	5.195.986,0	4.789.222,1	6.183.623,0	4.194.919,8	64.796.909,7	52.000.000,0
(LC nº 87/96) ICMS Desoneração (100%)	14.296,0	14.296,0	14.296,0	14.296,0	14.462,8	14.462,8	14.462,8	14.462,8	14.462,8	14.462,8	14.462,8	14.462,8	172.886,4	1.700.000,0
Cota-Parte do ITR	5.230,7	58.907,8	1.473,5	1.392,5	1.206,2	6.635,9	1.028,2	752,3	1.075,4	20.266,2	890,5	1.988,9	100.848,1	100.000,0
Cota-Parte do ICMS (100%)	3.622.953,3	3.844.338,4	3.832.968,2	4.271.454,1	4.442.702,7	3.923.396,0	4.009.307,7	4.248.573,0	3.969.487,4	3.972.923,2	3.898.950,6	4.077.886,5	48.114.941,1	54.500.000,0
Cota-Parte do IPVA	286.805,8	244.935,1	259.673,3	251.094,9	2.718.736,8	2.341.449,1	1.901.431,5	1.038.032,5	638.836,4	557.067,0	468.076,1	437.650,0	11.143.788,5	12.500.000,0
Cota-Parte do IPI - Exportação (100%)	94.130,8	86.144,3	109.312,0	118.632,0	79.676,1	78.379,0	78.080,4	83.133,6	78.002,5	78.382,8	87.957,5	82.307,6	1.054.138,6	850.000,0
Transferências do FUNDEB	8.099.729,9	8.237.342,6	10.390.201,1	10.405.440,6	12.149.383,7	9.887.150,3	10.864.829,3	9.191.563,2	10.504.454,9	9.006.129,0	8.735.597,4	9.178.889,9	116.660.711,9	130.000.000,0
Outras Transferências Correntes	9.032.340,8	10.046.562,6	10.087.755,4	11.014.750,2	8.595.619,1	9.134.599,1	8.263.570,8	7.019.995,1	7.654.206,0	7.551.929,8	17.132.603,2	9.893.848,5	115.427.780,6	108.150.000,0
OUTRAS RECEITAS CORRENTES	618.203,5	573.681,9	491.229,3	17.331.115,9	794.518,4	555.872,2	827.983,0	679.322,6	742.942,4	696.046,8	764.812,4	732.816,4	24.808.544,8	24.700.000,0
<b>DEDUÇÕES (II)</b>	1.444.653,0	1.626.580,5	2.262.797,2	9.054.377,5	2.398.011,0	2.486.449,8	1.961.247,8	5.369.576,3	1.979.570,2	3.076.458,0	1.633.834,4	1.801.465,2	35.095.020,9	35.500.000,0
Contrib. p/ o Plano de Seg. Soc. Serv.	0,0	0,0	1.888,9	6.409.377,3	0,0	0,0	0,0	3.376.449,4	0,0	1.189.993,1	0,0	39.622,1	11.017.330,8	10.300.000,0
Servidor	0,0	0,0	1.888,9	6.409.377,3	0,0	0,0	0,0	3.376.449,4	0,0	1.189.993,1	0,0	39.622,1	11.017.330,8	10.300.000,0
Compensação Financ. entre Reg. Previd.	0,0	0,0	0,0	0,0	0,0	0,0	0,0	0,0	0,0	0,0	0,0	0,0	0,0	0,0
Dedução de Receita p/ Formação do FUNDEB	1.444.653,0	1.626.580,5	2.260.908,3	2.645.000,2	2.398.011,0	2.486.449,8	1.961.247,8	1.993.126,9	1.979.570,2	1.886.464,9	1.633.834,4	1.761.843,1	24.077.690,1	25.200.000,0
<b>RECEITA CORRENTE LÍQUIDA (III)</b>	27.563.673,7	29.613.883,7	34.075.378,6	59.595.377,1	36.789.245,9	31.091.150,1	34.431.050,9	34.937.254,8	33.821.061,5	28.874.242,3	40.287.360,0	29.450.053,8	420.529.732,4	429.164.400,0

Fonte : Balancete (PMM, Câmara, Fundos e Fund. Educ.); Dados do Sist. Informatizado da PMM (Betha Sistemas).

Nota : Receita Corrente Líquida em reais e sem arredondamento :  
RCL dos últimos 12 meses R\$ 420.529.732,79

Ottoni Luiz Ferreira  
Secret. Mun. Contr. Interno  
CRC/RJ  
039015-0/7

RAFAEL SANTOS DE SOUZA  
PREFEITO

MONIQUE FERREIRA NOGUEIRA TAVARES



**RELATÓRIO RESUMIDO DA EXECUÇÃO ORÇAMENTÁRIA - ORÇAMENTOS FISCAL E DA SEGURIDADE SOCIAL**

**PERÍODO DE REFERÊNCIA : 4º Bimestre / 2017**

**DEMONSTRATIVO DAS RECEITAS E DESPESAS PREVIDENCIÁRIAS DO REGIME PRÓPRIO DOS SERVIDORES PÚBLICOS**

LRF, art 53, inciso II - Anexo 4

R\$1,00

RECEITAS PREVIDENCIÁRIAS	PREVISÃO INICIAL	PREVISÃO ATUALIZADA	RECEITAS REALIZADAS	
			Até 4º Bim/2017	Até 4º Bim/2016
RECEITAS PREVIDENCIÁRIAS - RPPS (EXCETO INTRA-ORÇAMENTÁRIAS) (I)	10.860.000,0	10.860.000,0	4.619.140,4	1.353.852,7
RECEITAS CORRENTES	10.860.000,0	10.860.000,0	4.619.140,4	1.353.852,7
Receita de Contribuições do Segurados	10.300.000,0	10.300.000,0	4.606.064,6	698.733,0
Pessoal Civil	10.300.000,0	10.300.000,0	4.606.064,6	698.733,0
Contribuição do Servidor Ativo Civil	10.000.000,0	10.000.000,0	4.606.064,6	698.733,0
Contribuição do Servidor Inativo Civil	150.000,0	150.000,0	0,0	0,0
Contribuição de Pensionista Civil	150.000,0	150.000,0	0,0	0,0
Outras Receitas de Contribuições	500.000,0	500.000,0	0,0	646.693,4
Receita Patrimonial	60.000,0	60.000,0	13.075,8	8.426,2
Receitas Imobiliárias	0,0	0,0	0,0	0,0
Receitas de Valores Mobiliários	60.000,0	60.000,0	13.075,8	8.426,2
Outras Receitas Patrimoniais	0,0	0,0	0,0	0,0
Receita de Serviços	0,0	0,0	0,0	0,0
Outras Receitas Correntes	0,0	0,0	0,0	0,1
Compensação Previdenciária do RGPS para o RPPS	0,0	0,0	0,0	0,0
Demais Receitas Correntes	0,0	0,0	0,0	0,1
RECEITAS DE CAPITAL	0,0	0,0	0,0	0,0
Alienação de Bens, Direitos e Ativos	0,0	0,0	0,0	0,0
Amortização de Empréstimos	0,0	0,0	0,0	0,0
Outras Receitas de Capital	0,0	0,0	0,0	0,0
<b>RECEITAS PREVIDENCIÁRIAS - RPPS (INTRA-ORÇAMENTÁRIAS) (II)</b>	<b>10.800.000,0</b>	<b>10.800.000,0</b>	<b>4.550.405,8</b>	<b>0,0</b>
<b>TOTAL DAS RECEITAS PREVIDENCIÁRIAS - RPPS (III)=(I+II)</b>	<b>21.660.000,0</b>	<b>21.660.000,0</b>	<b>9.169.546,2</b>	<b>1.353.852,7</b>

DESPESAS PREVIDENCIÁRIAS	DOTAÇÃO INICIAL	DOTAÇÃO ATUALIZADA	DESPESAS EMPENHADAS		DESPESAS LIQUIDADAS	
			4º Bim/2017	4º Bim/2016	4º Bim/2017	4º Bim/2016
DESPESAS PREVIDENCIÁRIAS - RPPS (EXCETO INTRA-ORÇAMENTÁRIAS) (IV)	21.560.000,0	21.560.000,0	18.675.665,5	14.915.619,1	10.464.725,0	9.647.179,2
ADMINISTRAÇÃO	3.885.000,0	3.885.000,0	1.000.665,5	81.919,1	200,5	1.919,1
Despesas Correntes	3.785.000,0	3.785.000,0	1.000.665,5	81.919,1	200,5	1.919,1
Despesas de Capital	100.000,0	100.000,0	0,0	0,0	0,0	0,0
PREVIDÊNCIA SOCIAL	17.675.000,0	17.675.000,0	17.675.000,0	14.833.700,0	10.464.524,5	9.645.260,1
Pessoal Civil	17.675.000,0	17.675.000,0	17.675.000,0	14.833.700,0	10.464.524,5	9.645.260,1
Aposentadorias	13.000.000,0	13.000.000,0	13.000.000,0	10.663.700,0	8.291.644,1	8.350.406,1
Pensões	4.675.000,0	4.675.000,0	4.675.000,0	4.170.000,0	2.172.880,4	1.294.854,0
Outros Benefícios Previdenciários	0,0	0,0	0,0	0,0	0,0	0,0
Outras Despesas Previdenciárias	0,0	0,0	0,0	0,0	0,0	0,0
Compensação Previdenciária do RGPS para o RGPS	0,0	0,0	0,0	0,0	0,0	0,0
Demais despesas Previdenciárias	0,0	0,0	0,0	0,0	0,0	0,0
DESPESAS PREVIDENCIÁRIAS - RPPS (INTRA-ORÇAMENTÁRIAS) (V)	100.000,0	100.000,0	2.000,0	0,0	284,6	0,0
<b>TOTAL DAS DESPESAS PREVIDENCIÁRIAS - RPPS (VI)=(IV+V)</b>	<b>21.660.000,0</b>	<b>21.660.000,0</b>	<b>18.677.665,5</b>	<b>14.915.619,1</b>	<b>10.465.009,6</b>	<b>9.647.179,2</b>
<b>RESULTADO PREVIDENCIÁRIO - RPPS (VII) = (III-VI)</b>	<b>0,0</b>	<b>0,0</b>	<b>--</b>	<b>--</b>	<b>-1.295.463,4</b>	<b>-8.293.326,5</b>

CONTINUA NA PÁGINA SEGUINTE

Ottoni Luiz Ferreira  
Secret. Mun. Contr. Interno  
CRC/RJ  
039015-0/7

RAFAEL SANTOS DE SOUZA  
PREFEITO

MONIQUE FERREIRA NOGUEIRA TAVARES


**RELATÓRIO RESUMIDO DA EXECUÇÃO ORÇAMENTÁRIA - ORÇAMENTOS FISCAL E DA SEGURIDADE SOCIAL**
**PERÍODO DE REFERÊNCIA : 4º Bimestre / 2017**
**DEMONSTRATIVO DAS RECEITAS E DESPESAS PREVIDENCIÁRIAS DO REGIME PRÓPRIO DOS SERVIDORES PÚBLICOS**

LRF, art 53, inciso II - Anexo 4

R\$1.00

APORTES DE RECURSOS PARA O REGIME PRÓPRIO DE PREVIDÊNCIA SOCIAL	PREVISÃO INICIAL	PREVISÃO ATUALIZADA	RECEITAS REALIZADAS		
			No Bimestre	Até 4º Bim/2017	Até 4º Bim/2016
TOTAL DE APORTES PARA O RPPS	0,0	0,0	0,0	0,0	0,0
Plano Financeiro	0,0	0,0	0,0	0,0	0,0
Recursos para Cobertura da Insuficiência Financeira	0,0	0,0	0,0	0,0	0,0
Recursos para Formação de Reservas	0,0	0,0	0,0	0,0	0,0
Outros aportes para o RPPS	0,0	0,0	0,0	0,0	0,0
Plano Previdenciário	0,0	0,0	0,0	0,0	0,0
Recursos para Cobertura de Déficit Financeiro	0,0	0,0	0,0	0,0	0,0
Recursos para Cobertura de Déficit Atuarial	0,0	0,0	0,0	0,0	0,0
Outros aportes para o RPPS	0,0	0,0	0,0	0,0	0,0

RESERVA ORÇAMENTÁRIA DO RPPS	PREVISÃO ORÇAMENTÁRIA
VALOR	0,0

BENS E DIREITOS DO RPPS	PERÍODO DE REFERÊNCIA	
	Ago/2017	Dez/2016
Caixa	1.565.417,1	1.565.417,1
Bancos Conta Movimento	2.420.674,3	3.678.777,1
Investimentos	159.332,3	146.012,4
Outros Bens e Direitos	0,0	0,0
<b>TOTAL DE BENS E DIREITOS DO RPPS</b>	<b>4.145.423,7</b>	<b>5.390.206,6</b>

RECEITAS PREVIDENCIÁRIAS INTRA ORÇAMENTÁRIAS - RPPS	PREVISÃO INICIAL	PREVISÃO ATUALIZADA	RECEITAS REALIZADAS	
			Até 4º Bim/2017	Até 4º Bim/2016
RECEITAS CORRENTES (VIII)	10.800.000,0	10.800.000,0	4.550.405,8	0,0
Receita de Contribuições	10.800.000,0	10.800.000,0	4.550.405,8	0,0
Patronal	10.800.000,0	10.800.000,0	4.550.405,8	0,0
Pessoal Civil	10.800.000,0	10.800.000,0	4.550.405,8	0,0
Contribuição Patronal do Servidor Ativo Civil	10.800.000,0	10.800.000,0	4.550.405,8	0,0
Contribuição Patronal do Servidor Inativo Civil	0,0	0,0	0,0	0,0
Contribuição Patronal de Pensionista Civil	0,0	0,0	0,0	0,0
Contribuição Previdenciária para Cobertura de Déficit Atuarial	0,0	0,0	0,0	0,0
Contribuição Previdenciária em Regime de Débitos e Parcelamentos	0,0	0,0	0,0	0,0
Receita Patrimonial	0,0	0,0	0,0	0,0
Receita de Serviços	0,0	0,0	0,0	0,0
Outras Receitas Correntes	0,0	0,0	0,0	0,0
RECEITAS DE CAPITAL (IX)	0,0	0,0	0,0	0,0
Alienação de Bens	0,0	0,0	0,0	0,0
Amortização de Empréstimos	0,0	0,0	0,0	0,0
Outras Receitas de Capital	0,0	0,0	0,0	0,0
(-)DEDUÇÕES DA RECEITA (X)	0,0	0,0	0,0	0,0
<b>TOTAL RECEITAS PREVIDENCIÁRIAS INTRA-ORÇAMENTÁRIAS (XI)=(VIII+IX-X)</b>	<b>10.800.000,0</b>	<b>10.800.000,0</b>	<b>4.550.405,8</b>	<b>0,0</b>

DESPESAS PREVIDENCIÁRIAS INTRA - ORÇAMENTÁRIAS RPPS	DOTAÇÃO INICIAL	DOTAÇÃO ATUALIZADA	DESPESAS EMPENHADAS		DESPESAS LIQUIDADAS	
			Até 4º Bim/2017	Até 4º Bim/2016	Até 4º Bim/2017	Até 4º Bim/2016
ADMINISTRAÇÃO (XII)	100.000,0	100.000,0	2.000,0	0,0	284,6	0,0
Despesas Correntes	100.000,0	100.000,0	2.000,0	0,0	284,6	0,0
Despesas de Capital	0,0	0,0	0,0	0,0	0,0	0,0
<b>TOTAL DAS DESPESAS PREVIDENCIÁRIAS INTRA - ORÇAMENTÁRIAS (XIII)=(XII)</b>	<b>100.000,0</b>	<b>100.000,0</b>	<b>2.000,0</b>	<b>0,0</b>	<b>284,6</b>	<b>0,0</b>

Fonte : Balancete (PMM, Câmara, Fundos e Fund. Educ.); Dados do Sist. Informatizado da PMM (Beta Sistemas).

 Ottoni Luiz Ferreira  
 Secret. Mun. Contr. Interno  
 CRC/RJ  
 039015-0/7


 RAFAEL SANTOS DE SOUZA  
 PREFEITO

MONIQUE FERREIRA NOGUEIRA TAVARES





**RELATÓRIO RESUMIDO DA EXECUÇÃO ORÇAMENTÁRIA - ORÇAMENTOS FISCAL E DA SEGURIDADE SOCIAL**

**PERÍODO DE REFERÊNCIA : 4º Bimestre / 2017**

**DEMONSTRATIVO DO RESULTADO NOMINAL**

LRF, art 53, inciso III - Anexo 5

R\$1,00

DÍVIDA FISCAL LÍQUIDA	SALDO		
	Em 31/12/2016 (a)	Em 30/Jun/2017 (b)	Em 31/Ago/2017 (c)
DÍVIDA CONSOLIDADA (I)	60.802.563,8	60.802.563,8	60.802.563,8
DEDUÇÕES (II)	67.871.894,7	117.354.902,2	130.904.622,2
Disponibilidade de Caixa Bruta	136.058.521,1	173.503.375,5	186.741.165,3
(-) Restos a Pagar Processados (exceto precatórios)	68.186.626,4	56.148.473,3	55.836.543,1
DÍVIDA CONSOLIDADA LÍQUIDA (III) = (I - II)	-7.069.330,9	-56.552.338,4	-70.102.058,4
RECEITA DE PRIVATIZAÇÕES (IV)	0,0	0,0	0,0
PASSIVOS RECONHECIDOS (V)	29.338.775,0	29.338.775,0	29.338.775,0
<b>DÍVIDA FISCAL LÍQUIDA (VI) = (III + IV - V)</b>	<b>-36.408.105,9</b>	<b>-85.891.113,4</b>	<b>-99.440.833,4</b>

RESULTADO NOMINAL	PERÍODO DE REFERÊNCIA	
	No Bimestre (c - b)	Jan/2017 até Ago/2017 (c - a)
<b>VALOR</b>	<b>-13.549.720,0</b>	<b>-63.032.727,5</b>

DISCRIMINAÇÃO DA META FISCAL	Valor
<b>META DE RESULTADO NOMINAL FIXADA NO ANEXO DE METAS FISCAIS DA LDO P/ O EXERCÍCIO DE REFERÊNCIA</b>	<b>-107.000,0</b>

**REGIME PREVIDENCIÁRIO**

ESPECIFICAÇÃO	SALDO		
	Em 31/12/2016	Em 30/Jun/2017	Em 31/Ago/2017
DÍVIDA CONSOLIDADA PREVIDENCIÁRIA (VII)	0,0	0,0	0,0
Passivo Atuarial	0,0	0,0	0,0
Demais Dívidas	0,0	0,0	0,0
Deduções (VIII)	2.040.864,7	3.837.822,5	793.763,2
Ativo Disponível	5.390.206,6	7.182.361,7	4.138.302,4
Investimentos do RPPS	0,0	0,0	0,0
Haveres Financeiros	0,0	0,0	0,0
(-) Restos a Pagar Processados	3.349.341,9	3.344.539,2	3.344.539,2
DÍVIDA CONSOLIDADA LÍQUIDA PREVIDENCIÁRIA (IX) = (VII - VIII)	-2.040.864,7	-3.837.822,5	-793.763,2
PASSIVOS RECONHECIDOS (X)	0,0	0,0	0,0
<b>DÍVIDA FISCAL LÍQUIDA PREVIDENCIÁRIA (XI) = (IX - X)</b>	<b>-2.040.864,7</b>	<b>-3.837.822,5</b>	<b>-793.763,2</b>

Fonte : Balancete (PMM, Câmara, Fundos e Fund. Educ.); Dados do Sist. Informatizado da PMM (Beta Sistemas).

Ottoni Luiz Ferreira  
Secret. Mun. Contr. Interno  
CRC/RJ  
039015-0/7

RAFAEL SANTOS DE SOUZA  
PREFEITO

MONIQUE FERREIRA NOGUEIRA TAVARES


**RELATÓRIO RESUMIDO DA EXECUÇÃO ORÇAMENTÁRIA - ORÇAMENTOS FISCAL E DA SEGURIDADE SOCIAL**
**PERÍODO DE REFERÊNCIA : 4º Bimestre / 2017**
**DEMONSTRATIVO DO RESULTADO PRIMÁRIO**

LRF, art 53, inciso III - Anexo 6

R\$1,00

RECEITAS PRIMÁRIAS	PREVISÃO ATUALIZADA	RECEITAS REALIZADAS	
		Jan a Ago/2017	Jan a Ago/2016
<b>RECEITAS PRIMÁRIAS CORRENTES (I)</b>	444.659.000,0	277.435.932,0	253.922.926,1
Receitas Tributárias	50.129.000,0	33.680.121,4	29.205.649,3
Imposto s/ a Prop. Predial/Territorial Urbana (IPTU)	11.065.000,0	6.478.579,5	8.371.359,1
Impostos s/ Serviços de Qualquer Natureza (ISS)	25.000.000,0	13.930.326,6	13.626.165,6
Imposto s/ Transmissão de Bens Imóveis (ITBI)	1.500.000,0	715.526,3	418.554,2
Imposto de Renda Retido na Fonte (IRRF)	5.400.000,0	7.375.621,0	2.021.471,6
Outras Receitas Tributárias	7.164.000,0	5.180.068,0	4.768.098,8
Receita de Contribuição	34.810.000,0	16.307.275,4	8.661.033,9
Receita Previdenciária	21.600.000,0	9.156.470,4	1.345.426,4
Outras Receitas de Contribuições	13.210.000,0	7.150.805,0	7.315.607,5
Receita Patrimonial Líquida	20.000,0	2.039,0	2.039,1
Receita Patrimonial	5.625.400,0	1.403.997,0	4.626.071,7
(-)Aplicações Financeiras	5.605.400,0	1.401.958,0	4.624.032,6
Transferências Correntes <sup>1</sup>	334.600.000,0	221.651.343,2	208.031.535,4
Cota Parte FPM (80%)	41.600.000,0	32.134.997,2	28.911.774,5
Cota Parte ICMS (80%)	43.600.000,0	26.034.581,2	25.658.496,0
L.C. Nº 87/96 - ICMS Desoneração (80%)	1.360.000,0	92.561,9	91.494,5
Convênios	40.000,0	169.238,7	0,0
Outras Transferências Correntes	248.000.000,0	163.219.964,2	153.369.770,4
Demais Receitas Correntes	25.100.000,0	5.795.153,0	8.022.668,4
Dívida Ativa	4.500.000,0	2.225.820,0	3.228.020,2
Diversas Receitas Correntes	20.600.000,0	3.569.333,0	4.794.648,2
<b>RECEITAS DE CAPITAL (II)</b>	2.620.000,0	531.575,4	463.867,9
Operações de Crédito (III)	100.000,0	0,0	0,0
Amortização de Empréstimos (IV)	0,0	0,0	0,0
Alienação de Ativos (V)	900.000,0	0,0	0,0
Transferências de Capital	1.320.000,0	436.918,7	433.501,0
Convênios	490.000,0	436.918,7	0,0
Outras Transferências de Capital	830.000,0	0,0	433.501,0
Outras Receitas de Capital	300.000,0	94.656,7	30.366,9
<b>RECEITAS PRIMÁRIAS DE CAPITAL (VI) = (II-III-IV-V)</b>	1.620.000,0	531.575,4	463.867,9
<b>RECEITA PRIMÁRIA TOTAL (VII) = (I + VI)</b>	446.279.000,0	277.967.507,4	254.386.794,0

CONTINUA NA PÁGINA SEGUINTE

Ottoni Luiz Ferreira  
Secret. Mun. Contr. Interno  
CRC/RJ  
039015-0/7

RAFAEL SANTOS DE SOUZA  
PREFEITO

MONIQUE FERREIRA NOGUEIRA TAVARES



**RELATÓRIO RESUMIDO DA EXECUÇÃO ORÇAMENTÁRIA - ORÇAMENTOS FISCAL E DA SEGURIDADE SOCIAL**

**PERÍODO DE REFERÊNCIA : 4º Bimestre / 2017**

**DEMONSTRATIVO DO RESULTADO PRIMÁRIO**

LRF, art 53, inciso III - Anexo 6

R\$1,00

DESPESAS PRIMÁRIAS	DOTAÇÃO ATUALIZADA	DESPESAS EMPENHADAS		DESPESAS LIQUIDADAS	
		Jan a Ago/2017	Jan a Ago/2016	Jan a Ago/2017	Jan a Ago/2016
<b>DESPESAS CORRENTES (VIII)</b>	429.625.243,8	369.069.887,3	369.744.312,5	251.990.482,4	251.128.640,7
Pessoal e Encargos Sociais	220.153.898,7	209.437.555,9	232.174.030,0	149.313.446,0	151.231.358,9
Juros e Encargos da Dívida (IX)	503.798,5	0,0	0,0	0,0	0,0
Outras Despesas Correntes	208.967.546,7	159.632.331,4	137.570.282,6	102.677.036,3	99.897.281,9
<b>DESPESAS PRIMÁRIAS CORRENTES (X) = (VIII - IX)</b>	429.121.445,3	369.069.887,3	369.744.312,5	251.990.482,4	251.128.640,7
<b>DESPESAS DE CAPITAL (XI)</b>	20.323.720,5	6.880.466,9	8.309.835,8	3.284.139,7	1.449.578,2
Investimentos	19.387.957,7	6.645.283,6	8.309.835,8	3.137.150,2	1.449.578,2
Inversões Financeiras	309.606,1	235.183,3	0,0	146.989,6	0,0
Concessão de Empréstimos (XII)	0,0	0,0	0,0	0,0	0,0
Aquisição de Título de Capital já Integralizado (XIII)	0,0	0,0	0,0	0,0	0,0
Demais Inversões Financeiras	309.606,1	235.183,3	0,0	146.989,6	0,0
Amortização da Dívida (XIV)	626.156,8	0,0	0,0	0,0	0,0
<b>DESPESAS PRIMÁRIAS DE CAPITAL (XV)=(XI-XII-XIII-XIV)</b>	19.697.563,7	6.880.466,9	8.309.835,8	3.284.139,7	1.449.578,2
<b>RESERVA DE CONTINGÊNCIA (XVI)</b>	4.700.000,0	0,0	0,0	0,0	0,0
<b>RESERVA ORÇAMENTÁRIA DO RPPS (XVII)</b>	0,0	0,0	0,0	0,0	0,0
<b>DESPESA PRIMÁRIA TOTAL (XVIII) = (X+XV+XVI+XVII)</b>	453.519.009,0	375.950.354,2	378.054.148,3	255.274.622,1	252.578.218,9
<b>RESULTADO PRIMÁRIO (VII - XVIII)</b>	-7.240.009,0	-97.982.846,8	-123.667.354,3	22.692.885,3	1.808.575,1
<b>SALDO DE EXERCÍCIOS ANTERIORES</b>		0,0	0,0		

DISCRIMINAÇÃO DA META FISCAL

VALOR CORRENTE

**META DE RESULTADO PRIMÁRIO FIXADA NO ANEXO DE METAS FISCAIS DA LDO P/ EXERCÍCIO DE REFERÊNCIA**


2.670.000,0

Fonte : Balancete (PMM, Câmara, Fundos e Fund. Educ.); Dados do Sist. Informatizado da PMM (Betha Sistemas).

Nota : \*Para efeito deste Demonstrativo, o montante das Transferências Correntes corresponde, dentre outras receitas, ao total das Transferências Intergovernamentais, excluídas as Deduções da Receita Corrente para Formação do FUNDEB.

  
Ottoni Luiz Ferreira  
Secret. Mun. Contr. Interno  
CRC/RJ  
039015-0/7

  
RAFAEL SANTOS DE SOUZA  
PREFEITO

  
MONIQUE FERREIRA NOGUEIRA TAVARES



## RELATÓRIO RESUMIDO DA EXECUÇÃO ORÇAMENTÁRIA - ORÇAMENTOS FISCAL E DA SEGURIDADE SOCIAL

PERÍODO DE REFERÊNCIA : 4º Bimestre / 2017

## DEMONSTRATIVO DOS RESTOS A PAGAR POR PODER E ÓRGÃO

LRF, art 53, inciso V - Anexo 7

R\$1,00

PODER/ÓRGÃO	RESTOS A PAGAR PROCESSADOS E NÃO PROCESSADOS LIQUIDADOS					RESTOS A PAGAR NÃO-PROCESSADOS				
	Inscritos		Canc.	Pagos	Saldo	Exerc. Ant.	Inscritos 2016	Canc.	Pagos	Saldo
	Exerc. Ant.	2016								
RESTOS A PAGAR (EXCETO INTRA-ORÇAMENTÁRIOS) (I)										
<b>EXECUTIVO</b>										
PREFEITURA MAGE	22.887.274,1	19.743.555,5	416,7	3.854.941,0	38.775.471,9	2.955.450,9	4.184.416,6	0,0	1.004.992,2	6.134.875,3
FUNDAÇÃO EDUCACIONAL E CULTURAL M	9.906,3	223.700,3	418,5	199.767,3	33.420,8	14.490,0	4.890,5	0,0	0,0	19.380,5
FUNDO MUNICIPAL DE SAÚDE DE MAGÉ	7.899.953,0	12.289.787,3	718,4	7.998.024,6	12.190.997,3	0,0	1.051.481,2	0,0	740.232,9	311.248,3
FUNDO MUN ASSIST SOCIAL MAGÉ	366.552,0	1.596.440,4	0,0	295.796,8	1.667.195,6	0,0	1.793.311,9	0,0	71.249,0	1.722.062,9
FUNDO MUNICIPAL DA C. E DO ADOLESCEN	0,0	0,0	0,0	0,0	0,0	0,0	30.000,0	0,0	17.500,0	12.500,0
FUNDO M.DE H.E DESENVOLVIMENTO URB	160.276,8	106.700,4	0,0	0,0	266.977,2	48.534,2	10.900,2	0,0	48.534,3	10.900,1
FPSM	3.344.249,9	5.092,0	0,0	4.802,7	3.344.539,2	0,0	0,0	0,0	0,0	0,0
<b>LEGISLATIVO</b>										
CAMARA MAGE	0,0	0,0	0,0	0,0	0,0	0,0	0,0	0,0	0,0	0,0
<b>TOTAL (I)</b>	<b>34.668.212,1</b>	<b>33.965.275,9</b>	<b>1.553,6</b>	<b>12.353.332,4</b>	<b>56.278.602,0</b>	<b>3.018.475,1</b>	<b>7.075.000,4</b>	<b>0,0</b>	<b>1.882.508,4</b>	<b>8.210.967,1</b>
RESTOS A PAGAR (INTRA-ORÇAMENTÁRIOS) (II)										
<b>EXECUTIVO</b>										
PREFEITURA MAGE	2.396.400,9	506.079,6	0,0	0,0	2.902.480,5	41.138,3	1.360.000,0	0,0	0,0	1.401.138,3
<b>LEGISLATIVO</b>										
CAMARA MAGE	0,0	0,0	0,0	0,0	0,0	0,0	0,0	0,0	0,0	0,0
<b>TOTAL (II)</b>	<b>2.396.400,9</b>	<b>506.079,6</b>	<b>0,0</b>	<b>0,0</b>	<b>2.902.480,5</b>	<b>41.138,3</b>	<b>1.360.000,0</b>	<b>0,0</b>	<b>0,0</b>	<b>1.401.138,3</b>
<b>TOTAL (I + II)</b>	<b>37.064.613,0</b>	<b>34.471.355,5</b>	<b>1.553,6</b>	<b>12.353.332,4</b>	<b>59.181.082,5</b>	<b>3.059.613,4</b>	<b>8.435.000,4</b>	<b>0,0</b>	<b>1.882.508,4</b>	<b>9.612.105,4</b>

Dilton Luiz Ferreira  
Secret. Mun. Contr. Interno  
CRC/RJ  
039015-0/7

RAFAEL SANTOS DE SOUZA  
PREFEITO

MONIQUE FERREIRA NOGUEIRA TAVARES



**RELATÓRIO RESUMIDO DA EXECUÇÃO ORÇAMENTÁRIA - ORÇAMENTOS FISCAL E DA SEGURIDADE SOCIAL**

**PERÍODO DE REFERÊNCIA : 4º Bimestre / 2017**

**DEMONSTRATIVO DAS RECEITAS E DESPESAS COM MANUTENÇÃO E DESENVOLVIMENTO DO ENSINO**

LEI 9.394/96, art 72 - Anexo 8

R\$1,00

RECEITAS DO ENSINO				
RECEITA RESULTANTE DE IMPOSTOS (caput do art. 212 da Constituição)	PREVISÃO INICIAL	PREVISÃO ATUALIZADA (a)	RECEITAS REALIZADAS	
			Até 4º Bim/2017 (b)	% (b/a)
<b>1-RECEITAS DE IMPOSTOS</b>	51.655.000,0	51.655.000,0	33.145.313,4	64,17
1.1-Receita Resultante do Imposto sobre a Propriedade Predial e Territorial Urbana - IPTU	19.065.000,0	19.065.000,0	10.757.875,5	56,43
1.1.1-Imposto sobre a Propriedade Predial e Territorial Urbana - IPTU	11.065.000,0	11.065.000,0	6.478.579,5	58,55
1.1.2-Multas, Juros de Mora, Dívida Ativa e Outros Encargos do IPTU	8.000.000,0	8.000.000,0	4.279.296,0	53,49
1.2-Receita Resultante do Imposto sobre Transmissão Inter Vivos - ITBI	1.590.000,0	1.590.000,0	715.618,0	45,01
1.2.1-Imposto sobre Transmissão Inter Vivos - ITBI	1.500.000,0	1.500.000,0	715.526,3	47,70
1.2.2-Dívida Ativa e Outros Encargos do ITBI	90.000,0	90.000,0	91,7	0,10
1.3-Receita Resultante do Imposto sobre Serviços de Qualquer Natureza - ISS	25.600.000,0	25.600.000,0	14.296.198,9	55,84
1.3.1-Imposto sobre Serviços de Qualquer Natureza - ISS	25.000.000,0	25.000.000,0	13.930.326,6	55,72
1.3.2-Multas, Juros de Mora e Outros Encargos do ISS	600.000,0	600.000,0	365.872,3	60,98
1.4-Receita Resultante do Imposto sobre Imposto de Renda Retido na Fonte - IRRF	5.400.000,0	5.400.000,0	7.375.621,0	136,59
1.4.1-Imposto de Renda Retido na Fonte - IRRF	5.400.000,0	5.400.000,0	7.375.621,0	136,59
1.4.2-Multas, Juros, de Mora e Outros Encargos do IRRF	0,0	0,0	0,0	0,00
1.5-Receita Resultante do Imposto Territorial Rural - ITR (CF. art 153, §4º, III	0,0	0,0	0,0	0,00
1.5.1-ITR	0,0	0,0	0,0	0,00
1.5.2-Multas, Juros de Mora e Outros Encargos do ITR	0,0	0,0	0,0	0,00
<b>2-RECEITAS DE TRANSFERÊNCIAS CONSTITUCIONAIS E LEGAIS</b>	121.650.000,0	121.650.000,0	82.987.521,4	68,22
2.1-Cota-Parte FPM	52.000.000,0	52.000.000,0	39.547.549,6	76,05
2.1.1-Parcela referente à CF art. 159, I, alínea b	52.000.000,0	52.000.000,0	39.547.549,6	76,05
2.1.2-Parcela referente à CF art. 159, I, alínea d	0,0	0,0	0,0	0,00
2.1.3-Parcela referente à CF art. 159, I, alínea e	0,0	0,0	0,0	0,00
2.2-Cota-Parte ICMS	54.500.000,0	54.500.000,0	32.543.227,1	59,71
2.3-ICMS-Desoneração - L.C. nº87/1996	1.700.000,0	1.700.000,0	115.702,4	6,81
2.4-Cota-Parte IPI-Exportação	850.000,0	850.000,0	645.919,4	75,99
2.5-Cota-Parte ITR	100.000,0	100.000,0	33.843,4	33,84
2.6-Cota-Parte IPVA	12.500.000,0	12.500.000,0	10.101.279,5	80,81
2.7-Cota-Parte IOF-Ouro	0,0	0,0	0,0	0,00
<b>3-TOTAL DA RECEITA BRUTA DE IMPOSTOS (1 + 2)</b>	<b>173.305.000,0</b>	<b>173.305.000,0</b>	<b>116.132.834,8</b>	<b>67,01</b>

Ditoni Luiz Ferreira  
Secret. Mun. Contr. Interno  
CRC/RJ  
039015-0/7

RAFAEL SANTOS DE SOUZA  
PREFEITO

MONIQUE FERREIRA NOGUEIRA TAVARES



## RELATÓRIO RESUMIDO DA EXECUÇÃO ORÇAMENTÁRIA - ORÇAMENTOS FISCAL E DA SEGURIDADE SOCIAL

PERÍODO DE REFERÊNCIA : 4º Bimestre / 2017

## DEMONSTRATIVO DAS RECEITAS E DESPESAS COM MANUTENÇÃO E DESENVOLVIMENTO DO ENSINO

LEI 9.394/96, art 72 - Anexo 8

R\$1,00

RECEITAS ADICIONAIS PARA FINANCIAMENTO DO ENSINO	PREVISÃO INICIAL	PREVISÃO ATUALIZADA (a)	RECEITAS REALIZADAS	
			Até 4º Bim/2017 (b)	% (b/a)
4-RECEITA DA APLIC. FINANC. DE OUTROS RECURSOS DE IMPOSTOS VINC. AO ENSINO	30.000,0	30.000,0	6.324,0	21,08
5-RECEITA DE TRANSFERÊNCIAS DO FNDE	55.450.000,0	55.450.000,0	41.619.771,7	75,06
5.1-Transferências do Salário-Educação	22.100.000,0	22.100.000,0	13.445.572,2	60,84
5.2-Transferências Diretas - PDDE	0,0	0,0	0,0	0,00
5.3-Transferências Diretas - PNAE	33.350.000,0	33.350.000,0	28.174.199,5	84,48
5.4-Transferências Diretas - PNATE	0,0	0,0	0,0	0,00
5.5-Transferências Diretas - FNDE	0,0	0,0	0,0	0,00
5.6-Aplicações Financeiras Recursos do FNDE	0,0	0,0	0,0	0,00
6-RECEITA DE TRANSFERÊNCIAS DE CONVÊNIOS	42.000,0	42.000,0	51.348,4	122,26
6.1- Transferências de Convênios	42.000,0	42.000,0	51.348,4	122,26
6.2-Aplicação Financeira de Recursos de Convênios	0,0	0,0	0,0	0,00
7-RECEITA DE OPERAÇÕES DE CRÉDITO	0,0	0,0	0,0	0,00
8-OUTRAS RECEITAS PARA FINANCIAMENTO DO ENSINO	10.000,0	10.000,0	0,0	0,00
9-TOTAL RECEITAS ADICIONAIS PARA FINANCIAMENTO DO ENSINO (4 + 5 + 6 + 7 + 8)	55.532.000,0	55.532.000,0	41.677.444,1	75,05

## FUNDEB

RECEITAS DO FUNDEB	PREVISÃO INICIAL	PREVISÃO ATUALIZADA (a)	RECEITAS REALIZADAS	
			Até 4º Bim/2017 (b)	% (b/a)
10-RECEITAS DESTINADAS AO FUNDEB	25.200.000,0	25.200.000,0	16.100.547,6	63,89
10.1-Cota-Parte FPM Destinada ao FUNDEB - (20% de 2.1.1)	10.400.000,0	10.400.000,0	7.412.552,4	71,27
10.2-Cota-Parte ICMS Destinada ao FUNDEB - (20% de 2.2)	10.900.000,0	10.900.000,0	6.508.645,9	59,71
10.3-ICMS-Desoneração Destinada ao FUNDEB - (20% de 2.3)	340.000,0	340.000,0	23.140,5	6,81
10.4-Cota-Parte IPI-Exportação Destinada ao FUNDEB - (20% de 2.4)	170.000,0	170.000,0	129.183,9	75,99
10.5-Cota-Parte ITR ou ITR arrecadado (20% de 1.5 + 2.5)	890.000,0	890.000,0	6.768,6	0,76
10.6-Cota-Parte IPVA Destinada ao FUNDEB - (20% de 2.6)	2.500.000,0	2.500.000,0	2.020.256,3	80,81
11-RECEITAS RECEBIDAS DO FUNDEB	131.770.000,0	131.770.000,0	79.903.106,3	60,64
11.1-Transferências de Recursos do FUNDEB	130.000.000,0	130.000.000,0	79.517.997,6	61,17
11.2-Complementação da União ao FUNDEB	0,0	0,0	0,0	0,00
11.3-Receita de Aplicação Financeira dos Recursos FUNDEB	1.770.000,0	1.770.000,0	385.108,7	21,76
12-RESULTADO LÍQUIDO DAS TRANSFERÊNCIAS DO FUNDEB (11.1 - 10)	104.800.000,0	104.800.000,0	63.417.450,0	60,51

[SE RESULTADO LÍQUIDO DA TRANSFERÊNCIA (12 &gt; 0)] = ACRÉSCIMO RESULTANTE DAS TRANSFERÊNCIAS DO FUNDEB

[SE RESULTADO LÍQUIDO DA TRANSFERÊNCIA (12 &gt; 0)] = DECRÉSCIMO RESULTANTE DAS TRANSFERÊNCIAS DO FUNDEB

DESPESAS DO FUNDEB	DOTAÇÃO INICIAL	DOTAÇÃO ATUALIZADA (d)	DESPESAS EMPENHADAS		DESPESAS LIQUIDADAS	
			Até 4º Bim/2017 (e)	% (f)=(e/d)	Até 4º Bim/2017 (g)	% (f)=(g/d)
13-PAGAMENTO DOS PROFISSIONAIS DO MAGISTÉRIO	93.493.600,0	92.570.086,6	93.685.297,3	101,20	71.839.741,4	77,61
13.1-Com Educação Infantil	18.180.000,0	17.246.633,9	18.246.633,9	105,80	13.025.512,1	75,52
13.2-Com Ensino Fundamental	75.313.600,0	75.323.452,7	75.438.663,4	100,15	58.814.229,3	78,08
14-OUTRAS DESPESAS	36.906.400,0	37.839.766,1	17.226.070,5	45,52	13.732.129,8	36,29
14.1-Com Educação Infantil	12.302.000,0	13.758.356,2	5.264.714,1	38,27	4.586.900,7	33,34
14.2-Com Ensino Fundamental	24.604.400,0	24.081.409,9	11.961.356,4	49,67	9.145.229,1	37,98
15-TOTAL DAS DESPESAS DO FUNDEB (13+14)	130.400.000,0	130.409.852,7	110.911.367,8	85,05	85.571.871,2	65,62

## DEDUÇÕES PARA FINS DE LIMITE DO FUNDEB PARA PAGAMENTO DOS PROFISSIONAIS DE ENSINO

16-RESTOS A PAGAR INSCRITOS NO EXERCÍCIO SEM DISPONIBILIDADE FINANCEIRA DE RECURSOS DO FUNDEB	0,00
16.1-FUNDEB 60%	0,00
16.2-FUNDEB 40%	0,00
17-DESPESAS CUSTEADAS COM O SUPERÁVIT FINANCEIRO, DO EXERCÍCIO ANTERIOR, DO FUNDEB	0,00
17.1-FUNDEB 60%	0,00
17.2-FUNDEB 40%	0,00
18-TOTAL DE DEDUÇÕES CONSIDERADAS PARA FINS DE LIMITE DO FUNDEB(16+17)	0,00

## INDICADORES DO FUNDEB

19-TOTAL DE DESPESAS DO FUNDEB PARA FINS DE LIMITE (15 - 18)	85.571.871,20
19.1-MÍNIMO DE 60% DO FUNDEB NA REMUNERAÇÃO DO MAGISTÉRIO (13-(16.1+17.1))/(11)x100	89,91
19.2-MÁXIMO DE 40% EM DESPESAS COM MDE QUE NÃO REMUNERAÇÃO DO MAGISTÉRIO (14-(16.2+17.2))/(XX)x100	17,19
19.3-MÁXIMO DE 5% NÃO APLICADO NO EXERCÍCIO (100-(19.1+19.2))	-7,09

## CONTROLE DA UTILIZAÇÃO DE RECURSOS NO EXERCÍCIO SUBSEQUENTE

20-RECURSOS RECEBIDOS DO FUNDEB EM 2016 QUE NÃO FORAM UTILIZADOS	0,00
21-DESPESAS CUSTEADAS COM O SALDO DO ITEM 20 ATÉ O PRIMEIRO TRIMESTRE DE 2017	0,00

CONTINUA NA PÁGINA SEGUINTE

 Dilton Luiz Ferreira  
 Secret. Mun. Contr. Interno

CRC/RJ

039015-0/7

 RAFAEL SANTOS DE SOUZA  
 PREFEITO

MONIQUE FERREIRA NOGUEIRA TAVARES



**RELATÓRIO RESUMIDO DA EXECUÇÃO ORÇAMENTÁRIA - ORÇAMENTOS FISCAL E DA SEGURIDADE SOCIAL**

**PERÍODO DE REFERÊNCIA : 4º Bimestre / 2017**

**DEMONSTRATIVO DAS RECEITAS E DESPESAS COM MANUTENÇÃO E DESENVOLVIMENTO DO ENSINO**

LEI 9.394/96, art 72 - Anexo 8

R\$1,00

DESPESAS COM AÇÕES TÍPICAS DE MANUTENÇÃO E DESENVOLVIMENTO DO ENSINO	DOTAÇÃO INICIAL	DOTAÇÃO ATUALIZADA (d)	DESPESAS EMPENHADAS		DESPESAS LIQUIDADAS	
			Até 4º Bim/2017 (e)	% (e/d)x100	Até 4º Bim/2017 (f)	% (f/d)x100
22-EDUCAÇÃO INFANTIL	42.413.000,0	40.935.990,1	25.784.289,8	62,99	17.618.514,2	43,04
22.1-Despesas Custeadas com Recursos do FUNDEB	30.482.000,0	31.004.990,1	23.511.348,0	75,83	17.612.412,8	56,81
22.2-Despesas Custeadas com Outros Recursos de Impostos	11.931.000,0	9.931.000,0	2.272.941,8	22,89	6.101,4	0,06
23-ENSINO FUNDAMENTAL	125.279.000,0	115.716.619,9	96.270.383,5	83,19	69.540.595,7	60,10
23.1-Despesas Custeadas com Recursos do FUNDEB	99.918.000,0	99.404.862,6	87.400.019,8	87,92	67.959.458,4	68,37
23.2-Despesas Custeadas com Outros Recursos de Impostos	25.361.000,0	16.311.757,3	8.870.363,7	54,38	1.581.137,3	9,69
24-ENSINO MÉDIO	0,0	0,0	0,0	0,00	0,0	0,00
25-ENSINO SUPERIOR	0,0	0,0	0,0	0,00	0,0	0,00
26-ENSINO PROFISSIONAL NÃO INTEGRADO AO ENSINO REGULAR	0,0	0,0	0,0	0,00	0,0	0,00
27-OUTRAS	1.441.000,0	941.000,0	209.872,2	22,30	83.102,3	8,83
<b>28-TOTAL DESPESAS C/AÇÕES TÍPICAS DE MDE(23+24+25+26+27+28)</b>	<b>169.133.000,0</b>	<b>157.593.610,0</b>	<b>122.264.545,5</b>	<b>77,58</b>	<b>87.242.212,2</b>	<b>55,36</b>

DEDUÇÕES CONSIDERADAS PARA FINS DE LIMITE CONSTITUCIONAL

29-RESULTADO LÍQUIDO DAS TRANSFERÊNCIAS DO FUNDEB = (12)	63.417.450,00
30-DESPESAS CUSTEADAS COM A COMPLEMENTAÇÃO DO FUNDEB NO EXERCÍCIO	0,00
31-RECEITA DE APLICAÇÃO DOS RECURSOS DO FUNDEB ATÉ O BIMESTRE = (49 h)	385.108,70
32-DESPESAS CUSTEADAS COM O SUPERÁVIT FINANCEIRO DO FUNDEB DO EXERCÍCIO ANTERIOR	0,00
33-DESPESAS CUSTEADAS COM O SUPERÁVIT FINANCEIRO DE OUTROS RECURSOS DE IMPOSTOS, DO EXERCÍCIO ANTERIOR	0,00
34-RESTOS A PAGAR INSCRITOS NO EXERCÍCIO SEM DISPONIBILIDADE FINANCEIRA DE RECURSOS DE IMPOSTOS VINCULADOS AO ENSINO	0,00
35-CANCELAMENTO, NO EXERCÍCIO, DE RESTOS A PAGAR INSCRITOS COM DISPONIBILIDADE FINANCEIRA DE RECURSOS DE IMPOSTOS VINCULADOS AO ENSINO = (45g)	0,00
<b>36-TOTAL DAS DEDUÇÕES CONSIDERADAS PARA FINS DE LIMITES CONSTITUCIONAIS (29+30+31+32+33+34+35)</b>	<b>63.802.558,70</b>
<b>37-TOTAL DAS DESPESAS PARA FINS DE LIMITE (22+23)-36</b>	<b>23.356.551,20</b>
<b>38-MÍNIMO DE 25% DAS RECEITAS RESULTANTES DE IMPOSTOS NA MANUTENÇÃO E DESENVOLVIMENTO DO ENSINO [(38)/(3)]X100%</b>	<b>20,11</b>

OUTRAS INFORMAÇÕES PARA CONTROLE

OUTRAS DESPESAS CUSTEADAS COM RECEITAS ADICIONAIS PARA FINANCIAMENTO DO ENSINO	DOTAÇÃO INICIAL	DOTAÇÃO ATUALIZADA (d)	DESPESAS EMPENHADAS		DESPESAS LIQUIDADAS	
			Até 4º Bim/2017 (e)	% (f)=(e/d)	Até 4º Bim/2017 (g)	(h)=(g/d)
39-DESPESAS CUSTEADAS C/APLIC. FIN. EM OUTROS RECURSOS DE IMPOSTOS VINC. AO ENSINO	0,0	0,0	0,0	0,00	0,0	0,00
40-DESPESAS CUSTEADAS COM A CONTRIBUIÇÃO DO SALÁRIO-EDUCAÇÃO	22.500.000,0	22.500.000,0	18.267.520,5	81,19	10.039.063,0	44,62
41-DESPESAS CUSTEADAS COM OPERAÇÃO DE CRÉDITO	0,0	0,0	0,0	0,00	0,0	0,00
42-DESPESAS CUSTEADAS COM OUTRAS RECEITAS PARA FINANCIAMENTO DO ENSINO	4.097.000,0	5.388.981,6	5.195.580,6	96,41	3.175.685,3	58,93
43-TOTAL OUTRAS DESPESAS CUSTEADAS C/RECEITAS ADIC. P/FINANC.DO ENSINO (40+41+42+43)	26.597.000,0	27.888.981,6	23.463.101,1	84,13	13.214.748,3	47,38
<b>44-TOTAL GERAL DAS DESPESAS COM MDE (29+44)</b>	<b>195.730.000,0</b>	<b>185.482.591,6</b>	<b>145.727.646,6</b>	<b>78,57</b>	<b>100.456.960,5</b>	<b>54,16</b>

CONTINUA NA PÁGINA SEGUINTE

Ottoni Luiz Ferreira  
Secret. Mon. Contr. Interno  
CRC/RJ  
039015-0/7

RAFAEL SANTOS DE SOUZA  
PREFEITO

MONIQUE FERREIRA NOGUEIRA TAVARES



## RELATÓRIO RESUMIDO DA EXECUÇÃO ORÇAMENTÁRIA - ORÇAMENTOS FISCAL E DA SEGURIDADE SOCIAL

PERÍODO DE REFERÊNCIA : 4º Bimestre / 2017

## DEMONSTRATIVO DAS RECEITAS E DESPESAS COM MANUTENÇÃO E DESENVOLVIMENTO DO ENSINO

LEI 9.394/96, art 72 - Anexo 8

R\$1,00

RESTOS A PAGAR INSCRITOS COM DISPONIBILIDADE FINANCEIRA DE RECURSOS DE IMPOSTOS VINCULADOS AO ENSINO	SALDO ATÉ O BIMESTRE	Cancelado em 2017 (g)
45-RESTOS A PAGAR DE DESPESAS COM MANUTENÇÃO E DESENVOLVIMENTO DO ENSINO	<b>20.127.410,00</b>	<b>0,00</b>
45.1- EXECUTADOS COM RECURSOS DE IMPOSTOS VINCULADOS AO ENSINO	16.861.291,30	0,00
45.2-EXECUTADOS COM RECURSOS DO FUNDEB	3.266.118,70	0,00
CONTROLE DA DISPONIBILIDADE FINANCEIRA	FUNDEB	SALÁRIO EDUCAÇÃO
46-DISPONIBILIDADE FINANCEIRA EM 31 DE DEZEMBRO DE <EXERCÍCIO ANTERIOR>	<b>0,00</b>	<b>0,00</b>
47-(+) INGRESSO DE RECURSOS ATÉ O BIMESTRE	<b>79.517.997,60</b>	<b>13.445.572,20</b>
48-(-) PAGAMENTOS EFETUADOS ATÉ O BIMESTRE	<b>0,00</b>	<b>0,00</b>
48.1-ORÇAMENTO DO EXERCÍCIO	0,00	0,00
48.2-RESTOS A PAGAR	0,00	0,00
49-(+) RECEITA DE APLICAÇÃO FINANCEIRA DOS RECURSOS ATÉ O BIMESTRE	<b>385.108,70</b>	<b>0,00</b>
50-(-) DISPONIBILIDADE FINANCEIRA ATÉ O BIMESTRE	<b>79.903.106,30</b>	<b>13.445.572,20</b>
51-(+) Ajustes	<b>0,00</b>	<b>0,00</b>
51.1 Retenções	0,00	0,00
51.2 Conciliação Bancária	0,00	0,00
52- (-) SALDO FINANCEIRO CONCILIADO	<b>79.903.106,30</b>	<b>13.445.572,20</b>

FONTE :

1 Caput do artigo 212 da CF/1988

2 Os valores referentes à parcela dos restos a Pagar inscritos sem disponibilidade financeira vinculada à educação deverão ser informados somente no RREO do último bimestre do exercício.

3 Limites mínimos anuais a serem cumpridos no encerramento do exercício, no âmbito de atuação prioritária, conforme Lei 9.394/96, art. 11, V.

## AJUSTE DAS DESPESAS COM MANUTENÇÃO E DESENVOLVIMENTO DO ENSINO

<b>VINCULADAS ÀS RECEITAS RESULTANTES DE IMPOSTOS</b>	1.670.341,00
Despesas com Ensino Fundamental ( 24.2 )	1.581.137,30
Despesas com Educação Infantil em Creches e Pré-Escolas ( 23.2 )	6.101,40
<b>Outras Despesas com Ensino</b>	83.102,30
<b>PARCELA DAS TRANSFERÊNCIAS DESTINADA À FORMAÇÃO DO FUNDEB ( 10 )</b>	16.100.547,60
<b>INATIVOS PAGOS COM RECURSOS DO TESOUREO ( 40 )</b>	0,00
Despesas com Ensino Fundamental	0,00
Despesas com Educação Infantil em Creches e Pré-Escolas	0,00
<b>TOTAL DA DESPESA COM MANUTENÇÃO E DESENVOLVIMENTO DO ENSINO - ( 24.2 + 23.2 + 10 + 40 )</b>	17.687.786,30
<b>AJUSTE DA TABELA DE CUMPRIMENTO DOS LIMITES CONSTITUCIONAIS</b>	
Mínimo de <25%> das receitas resultantes de impostos na manutenção e desenvolvimento do ensino - Caput do artigo 212 da CF/88	15,23
Mínimo de <60%> do FUNDEB na remuneração do magistério do Ensino Fundamental - caput § 5º do artigo 60 do ADCT	89,91

 Ottoni Luiz Ferreira  
 Secret. Mun. Contr. Interno  
 CRC/RJ  
 039015-0/7


 RAFAEL SANTOS DE SOUZA  
 PREFEITO

MONIQUE FERREIRA NOGUEIRA TAVARES





**RELATÓRIO RESUMIDO DA EXECUÇÃO ORÇAMENTÁRIA - ORÇAMENTOS FISCAL E DA SEGURIDADE SOCIAL**

**PERÍODO DE REFERÊNCIA : 4º Bimestre / 2017**

**DEMONSTRATIVO DAS RECEITAS DE IMPOSTOS E DAS DESPESAS PRÓPRIAS COM SAÚDE**

ADCT, art 77 - Anexo 12

R\$ 1,00

RECEITAS PARA APURAÇÃO DA APLICAÇÃO EM AÇÕES E SERVIÇOS PÚBLICOS DE SAÚDE	PREVISÃO INICIAL	PREVISÃO ATUALIZADA (a)	RECEITAS REALIZADAS	
			Até 4º Bim/2017 (b)	% (b/a)
RECEITA DE IMPOSTOS LÍQUIDA (I)	51.655.000,0	51.655.000,0	33.145.313,4	64,17
Imposto Predial e Territorial Urbano - IPTU	11.065.000,0	11.065.000,0	6.478.579,5	58,55
Imposto sobre Transmissão de Bens Intervivos - ITBI	1.500.000,0	1.500.000,0	715.526,3	47,70
Imposto sobre Serviços de Qualquer Natureza - ISS	25.000.000,0	25.000.000,0	13.930.326,6	55,72
Imposto de Renda Retido na Fonte - IRRF	5.400.000,0	5.400.000,0	7.375.621,0	136,59
Imposto Territorial Rural - ITR	0,0	0,0	0,0	0,00
Multas, Juros de Mora e Outros Encargos dos Impostos	3.190.000,0	3.190.000,0	805.378,4	25,25
Dívida Ativa dos Impostos	3.480.000,0	3.480.000,0	1.965.357,3	56,48
Multas, Juros de Mora e Outros Encargos da Dívida Ativa	2.020.000,0	2.020.000,0	1.874.524,3	92,80
RECEITAS DE TRANSFERÊNCIAS CONSTITUCIONAIS	121.650.000,0	121.650.000,0	82.987.521,4	68,22
Cota-Parte FPM	52.000.000,0	52.000.000,0	39.547.549,6	76,05
Cota-Parte ITR	100.000,0	100.000,0	33.843,4	33,84
Cota-Parte IPVA	12.500.000,0	12.500.000,0	10.101.279,5	80,81
Cota-Parte ICMS	54.500.000,0	54.500.000,0	32.543.227,1	59,71
Cota-Parte IPI-Exportação	850.000,0	850.000,0	645.919,4	75,99
Compensações Financeiras Provenientes de Impostos e Transferências	0,0	0,0	0,0	0,00
CONSTITUCIONAIS	1.700.000,0	1.700.000,0	115.702,4	6,81
Desoneração ICMS (LC 87/96)	1.700.000,0	1.700.000,0	115.702,4	6,81
Outras	0,0	0,0	0,0	0,00
<b>TOTAL DAS RECEITAS PARA APURAÇÃO DA APLICAÇÃO EM AÇÕES E SERVIÇOS PÚBLICOS DE SAÚDE (III) = I + II</b>	<b>173.305.000,0</b>	<b>173.305.000,0</b>	<b>116.132.834,8</b>	<b>67,01</b>

RECEITAS ADICIONAIS PARA FINANCIAMENTO DA SAÚDE	PREVISÃO INICIAL	PREVISÃO ATUALIZADA (c)	RECEITAS REALIZADAS	
			Até 4º Bim/2017 (d)	% (d/c)
TRANSFERÊNCIA DE RECURSOS DO SISTEMA ÚNICO DE SAÚDE-SUS	0,0	0,0	31.135.846,1	0,00
Provenientes da União	0,0	0,0	31.135.846,1	0,00
Provenientes dos Estados	0,0	0,0	0,0	0,00
Provenientes de Outros Municípios	0,0	0,0	0,0	0,00
Outras Receitas do SUS	0,0	0,0	0,0	0,00
TRANSFERÊNCIAS VOLUNTÁRIAS	58.400,0	58.400,0	43.277,5	74,11
RECEITAS DE OPERAÇÕES DE CRÉDITO VINCULADAS À SAÚDE	0,0	0,0	0,0	0,00
OUTRAS RECEITAS PARA FINANCIAMENTO DA SAÚDE	0,0	0,0	0,0	0,00
<b>TOTAL RECEITAS ADICIONAIS PARA FINANCIAMENTO DA SAÚDE</b>	<b>58.400,0</b>	<b>58.400,0</b>	<b>31.179.123,6</b>	<b>53.388,91</b>

DESPESAS COM SAÚDE (Por Grupo de Natureza da Despesa)	DOTAÇÃO INICIAL	DOTAÇÃO ATUALIZADA (e)	DESPESAS EMPENHADAS		DESPESAS LIQUIDADAS	
			Até 4º Bim/2017 (f)	% (f/e)	Até 4º Bim/2017 (g)	% (g/e)
DESPESAS CORRENTES	82.566.500,0	87.167.538,7	81.814.659,9	93,86	63.845.094,1	73,24
Pessoal e Encargos Sociais	35.050.000,0	35.445.632,0	35.444.966,1	100,00	28.417.050,2	80,17
Juros e Encargos da Dívida	0,0	0,0	0,0	0,00	0,0	0,00
Outras Despesas Correntes	47.516.500,0	51.721.906,7	46.369.693,8	89,65	35.428.043,9	68,50
DESPESAS DE CAPITAL	2.227.000,0	3.446.672,9	2.839.606,1	82,39	390.028,8	11,32
Investimentos	2.166.000,0	3.201.489,6	2.604.422,8	81,35	243.039,2	7,59
Inversões Financeiras	61.000,0	245.183,3	235.183,3	95,92	146.989,6	59,95
Amortização da Dívida	0,0	0,0	0,0	0,00	0,0	0,00
<b>TOTAL DAS DESPESAS COM SAÚDE (IV)</b>	<b>84.793.500,0</b>	<b>90.614.211,6</b>	<b>84.654.266,0</b>	<b>93,42</b>	<b>64.235.122,9</b>	<b>70,89</b>

CONTINUA NA PÁGINA SEGUINTE

*Ditoni Luiz Ferreira*  
Secret. Mun. Contr. Interno  
CRC/RJ  
039045-0/7

*RAFAEL SANTOS DE SOUZA*  
PREFEITO

*MONIQUE FERREIRA NOGUEIRA TAVARES*



## RELATÓRIO RESUMIDO DA EXECUÇÃO ORÇAMENTÁRIA - ORÇAMENTOS FISCAL E DA SEGURIDADE SOCIAL

PERÍODO DE REFERÊNCIA : 4º Bimestre / 2017

## DEMONSTRATIVO DAS RECEITAS DE IMPOSTOS E DAS DESPESAS PRÓPRIAS COM SAÚDE

ADCT, art 77 - Anexo 12

R\$ 1,00

DESPESAS COM SAÚDE NÃO COMPUTADAS PARA FINS DE APURAÇÃO DO PERCENTUAL MÍNIMO	DOTAÇÃO INICIAL	DOTAÇÃO ATUALIZADA	DESPESAS EMPENHADAS		DESPESAS LIQUIDADAS	
			Até 4º Bim/2017 (h)	% (h/IVf)	Até 4º Bim/2017 (i)	% (i/Vg)
DESPESAS COM INATIVOS E PENSIONISTAS	0,0	0,0	0,0	0,00	0,0	0,00
DESPESA COM ASSISTÊNCIA À SAÚDE QUE NÃO ATENDE AO PRINCÍPIO DE ACESSO UNIVERSAL	0,0	0,0	0,0	0,00	0,0	0,00
DESPESAS CUSTEADAS COM OUTROS RECURSOS	47.020.000,0	45.597.129,0	40.793.263,8	48,19	29.464.348,8	45,87
Recursos de Transferência do Sistema Único de Saúde - SUS	46.840.000,0	45.254.417,4	40.629.552,2	47,99	29.300.637,2	45,61
Recursos de Operações de Crédito	0,0	0,0	0,0	0,00	0,0	0,00
Outros Recursos	180.000,0	342.711,6	163.711,6	0,19	163.711,6	0,25
OUTRAS AÇÕES E SERVIÇOS NÃO COMPUTADOS	0,0	0,0	0,0	0,00	0,0	0,00
RESTOS A PAGAR NÃO PROCESSADOS INSCRITOS INDEVIDAMENTE NO EXERCÍCIO SEM DISPONIBILIDADE FINANCEIRA¹	0,0	0,0	0,0	0,00	0,0	0,00
DESPESAS CUSTEADAS COM DISPONIBILIDADE DE CAIXA VINCULADA AOS RESTOS A PAGAR CANCELADOS²	0,0	0,0	0,0	0,00	0,0	0,00
DESPESAS CUSTEADAS C/REC.VINCULADOS À PARCELA DO % MÍNIMO NÃO APLICADAS EM AÇÕES E SERV. SAÚDE EM EXER. ANTERIORES³	0,0	0,0	0,0	0,00	0,0	0,00
<b>TOTAL DAS DESPESAS COM SAÚDE NÃO COMPUTADAS (V)</b>	<b>47.020.000,0</b>	<b>45.597.129,0</b>	<b>40.793.263,8</b>	<b>48,19</b>	<b>29.464.348,8</b>	<b>45,87</b>
TOTAL DAS DESPESAS COM AÇÕES E SERVIÇOS PÚBLICOS DE SAÚDE (VI) = (IV - V)	37.773.500,0	45.017.082,6	43.861.002,2	51,81	34.770.774,1	54,13

PERCENTUAL DE APLICAÇÃO EM AÇÕES E SERVIÇOS PÚBLICOS DE SAÚDE SOBRE A RECEITA DE IMPOSTOS LÍQUIDA E TRANSFERÊNCIAS CONSTITUCIONAIS E LEGAIS (VII%) = (VII / IIIb X 100) - LIMITE CONSTITUCIONAL 15% <sup>(4 e 5)</sup>

29,94 %

VALOR REFERENTE À DIFERENÇA ENTRE O VALOR EXECUTADO E O LIMITE MÍNIMO CONSTITUCIONAL [(VII - 15)/100xIIIb] <sup>6</sup>

17.350.848,9

EXECUÇÃO DE RESTOS A PAGAR NÃO PROCESSADOS INSCRITOS COM DISPONIBILIDADE DE CAIXA	INSCRITOS	CANCELADOS/PRESCRITOS	PAGOS	A PAGAR	PARCELA CONSIDERADA NO LIMITE
Inscritos em 2016	0,0	0,0	0,00	0,00	0,00
Inscritos em 2015	0,0	0,0	0,00	0,00	0,00
Inscritos em 2014	0,0	0,0	0,00	0,00	0,00
Inscritos em 2013	0,0	0,0	0,00	0,00	0,00
Inscritos em 2012	0,0	0,0	0,00	0,00	0,00
Inscritos em exercícios anteriores a 2012 (Somatório)	0,0	0,0	0,00	0,00	0,00
<b>Total</b>	<b>0,0</b>	<b>0,0</b>	<b>0,00</b>	<b>0,00</b>	<b>0,00</b>

CONTROLE DOS RESTOS A PAGAR CANCELADOS OU PRESCRITOS PARA FINS DE APLICAÇÃO DA DISPONIBILIDADE DE CAIXA CONFORME ARTIGO 24, §1º E §2º	RESTOS A PAGAR CANCELADOS OU PRESCRITOS		
	Saldo Inicial	Despesas custeadas no exercício de referência (j)	Saldo Final (Não Aplicado)
Restos a Pagar Cancelados ou Prescritos em 2016	0,0	0,0	0,00
Restos a Pagar Cancelados ou Prescritos em 2015	0,0	0,0	0,00
Restos a Pagar Cancelados ou Prescritos em 2014	0,0	0,0	0,00
Restos a Pagar Cancelados ou Prescritos em 2013	0,0	0,0	0,00
Restos a Pagar Cancelados ou Prescritos em 2012	0,0	0,0	0,00
Restos a pagar Cancelados ou Prescritos anteriores a 2012 (Somatório)	0,0	0,0	0,00
<b>Total (VIII)</b>	<b>0,0</b>	<b>0,0</b>	<b>0,00</b>

CONTINUA NA PÁGINA SEGUINTE

Ottoni Luiz Ferreira  
 Secret. Mon. Contr. Interno  
 CRC/RJ  
 039015-0/7

RAFAEL SANTOS DE SOUZA  
 PREFEITO

MONIQUE FERREIRA NOGUEIRA TAVARES



**RELATÓRIO RESUMIDO DA EXECUÇÃO ORÇAMENTÁRIA - ORÇAMENTOS FISCAL E DA SEGURIDADE SOCIAL**

**PERÍODO DE REFERÊNCIA : 4º Bimestre / 2017**

**DEMONSTRATIVO DAS RECEITAS DE IMPOSTOS E DAS DESPESAS PRÓPRIAS COM SAÚDE**

ADCT, art 77 - Anexo 12

R\$ 1,00

CONTROLE DO VALOR REFERENTE AO PERCENTUAL MÍNIMO NÃO CUMPRIDO EM EXERCÍCIOS ANTERIORES PARA FINS DE APLICAÇÃO DOS RECURSOS VINCULADOS CONFORME ART. 25 E 26	LIMITE NÃO CUMPRIDO		
	Saldo Inicial	Despesas custeadas no exercício de referência (k)	Saldo Final (Não Aplicado)
Diferença de limite não cumprido em 2016	0,0	0,0	0,00
Diferença de limite não cumprido em 2015	0,0	0,0	0,00
Diferença de limite não cumprido em 2014	0,0	0,0	0,00
Diferença de limite não cumprido em 2013	0,0	0,0	0,00
Diferença de limite não cumprido em 2012	0,0	0,0	0,00
Diferença de limite não cumprido anteriores a 2012 (Somatório)			
<b>Total (IX)</b>	<b>0,0</b>	<b>0,0</b>	<b>0,00</b>

DESPESAS COM SAÚDE (Por Subfunção)	DOTAÇÃO INICIAL	DOTAÇÃO ATUALIZADA	DESPESAS EMPENHADAS		DESPESAS LIQUIDADAS	
			Até 4º Bim/2017 (l)	% (l / total l)	Até 4º Bim/2017 (m)	% (m / total m)
Atenção Básica	32.301.000,0	31.654.984,0	29.893.314,9	35,31	22.823.526,3	35,53
Assistência Hospitalar e Ambulatorial	36.492.000,0	44.016.119,3	41.722.202,7	49,29	32.281.596,6	50,26
Suporte Profilático e Terapêutico	5.490.000,0	4.365.197,2	3.200.525,5	3,78	979.617,0	1,53
Vigilância Sanitária	0,0	0,0	0,0	0,00	0,0	0,00
Vigilância Epidemiológica	2.444.000,0	2.320.373,1	1.846.215,1	2,18	1.501.668,2	2,34
Alimentação e Nutrição	5.000.000,0	4.913.950,0	4.781.585,1	5,65	3.590.521,5	5,59
Outras Subfunções	3.066.500,0	3.343.588,0	3.210.422,4	3,79	3.058.193,1	4,76
<b>TOTAL</b>	<b>84.793.500,0</b>	<b>90.614.211,6</b>	<b>84.654.265,7</b>	<b>100,00</b>	<b>64.235.122,7</b>	<b>100,00</b>

Fonte : Balancete (PMM, Câmara, Fundos e Fund. Educ.); Dados do Sist. Informatizado da PMM (Betha Sistemas).

<sup>1</sup> Esta linha apresentará valor somente no Relatório Resumido da Execução Orçamentária do último bimestre do exercício.

<sup>2</sup> O valor apresentado na intercessão com a coluna "i" ou com a coluna "h+i" (último bimestre) deverá ser o mesmo apresentado no "total j".

<sup>3</sup> O valor apresentado na intercessão com a coluna "i" ou com a coluna "h+i" (último bimestre) deverá ser o mesmo apresentado no "total k".

<sup>4</sup> Limite anual mínimo a ser cumprido no encerramento do exercício.

<sup>5</sup> Durante o exercício esse valor servirá para o monitoramento no art. 23 da LC 141/2012.

<sup>6</sup> No último bimestre será utilizada a fórmula:  $V/(h+i) - (15 \times IIIb/100)$

Ottoni Luiz Ferreira  
Secret. Mon. Contr. Interno  
CRC/RJ  
039015-0/7

RAFAEL SANTOS DE SOUZA  
PREFEITO

MONIQUE FERREIRA NOGUEIRA TAVARES


**RELATÓRIO RESUMIDO DA EXECUÇÃO ORÇAMENTÁRIA - ORÇAMENTOS FISCAL E DA SEGURIDADE SOCIAL**
**PERÍODO DE REFERÊNCIA : 4º Bimestre / 2017**
**DEMONSTRATIVO DAS PARCERIAS PÚBLICO-PRIVADAS**

Lei nº 11.079, de 30.12.2004, arts 22 e 28 - Anexo 13

R\$ 1,00

ESPECIFICAÇÃO	SALDO TOTAL EM 31 DE DEZEMBRO DO EXERCÍCIO ANTERIOR (a)	REGISTROS EFETUADOS EM 2017		SALDO TOTAL (c) = (a) + (b)
		NO BIMESTRE	ATÉ O BIMESTRE (b)	
<b>TOTAL DE ATIVOS</b>	0,0	0,0	0,0	0,0
Direitos Futuros	0,0	0,0	0,0	0,0
Ativos Contabilizados na SPE	0,0	0,0	0,0	0,0
Contrapartida para Provisões de PPP	0,0	0,0	0,0	0,0
<b>TOTAL DE PASSIVOS (I)</b>	0,0	0,0	0,0	0,0
Obrigações Não Relacionadas a Serviços	0,0	0,0	0,0	0,0
Contrapartida para Ativos da SPE	0,0	0,0	0,0	0,0
Provisões de PPP	0,0	0,0	0,0	0,0
<b>GARANTIAS DE PPP (II)</b>	0,0	0,0	0,0	0,0
<b>SALDO LÍQUIDO DE PASSIVOS DE PPP (III) = (I-II)</b>	0,0	0,0	0,0	0,0
<b>PASSIVOS CONTINGENTES</b>	0,0	0,0	0,0	0,0
Contraprestações Futuras	0,0	0,0	0,0	0,0
Riscos Não Provisionados	0,0	0,0	0,0	0,0
Outros Passivos Contingentes	0,0	0,0	0,0	0,0
<b>ATIVOS CONTINGENTES</b>	0,0	0,0	0,0	0,0
Serviços Futuros	0,0	0,0	0,0	0,0
Outros Ativos Contingentes	0,0	0,0	0,0	0,0

DESPESAS DE PPP	2016	2017	2018	2019	2020	2021	2022	2023	2024	2025	2026
Do Ente Federado											
Das Estatais Não-Dependentes											
<b>TOTAL DAS DESPESAS</b>	0,0	0,0	0,0	0,0	0,0	0,0	0,0	0,0	0,0	0,0	0,0
<b>RECEITA CORRENTE LÍQUIDA (RCL)</b>	408.696.538,7	422.319.945,0	436.397.471,0	450.944.254,5	465.975.937,4	481.508.683,4	497.559.194,7	514.144.730,4	531.283.125,0	548.992.807,3	567.292.820,5
<b>TOTAL DAS DESPESAS / RCL (%)</b>	0,0	0,0	0,0	0,0	0,0	0,0	0,0	0,0	0,0	0,0	0,0

FONTE :

Ottoni Luiz Ferreira  
 Secret. Mon. Contr. Interno  
 CRC/RJ  
 039015-0/7

RAFAEL SANTOS DE SOUZA  
 PREFEITO

MONIQUE FERREIRA NOGUEIRA TAVARES



**RELATÓRIO RESUMIDO DA EXECUÇÃO ORÇAMENTÁRIA - ORÇAMENTOS FISCAL E DA SEGURIDADE SOCIAL**

**PERÍODO DE REFERÊNCIA : 4º Bimestre / 2017**

**DEMONSTRATIVOSIMPLIFICADO**

LRF, art 48 - Anexo 14

R\$1,00

BALANÇO ORÇAMENTÁRIO - RECEITAS		No bimestre	Até o bimestre		
Previsão Inicial de Receita		0,0	452.884.400,0		
Previsão Atualizada da Receita		0,0	452.884.400,0		
Receitas Realizadas		69.919.509,3	279.369.465,4		
Deficit Orçamentário		0,0	0,0		
Saldos de Exercícios Anteriores (utilizados para créditos adicionais)			0,0		
BALANÇO ORÇAMENTÁRIO - DESPESAS		No bimestre	Até o bimestre		
Dotação Inicial		0,0	452.884.400,0		
Dotação Atualizada		0,0	454.648.964,5		
Despesas Empenhadas		15.582.385,0	375.950.354,2		
Despesas Liquidadas		61.279.086,4	255.274.622,1		
Superavit Orçamentário		0,0	24.094.843,3		
DESPESAS POR FUNÇÃO/SUBFUNÇÃO		No bimestre	Até o bimestre		
Despesas Empenhadas		15.582.385,0	375.950.354,2		
Despesas Liquidadas		61.279.086,4	255.274.622,2		
RECEITA CORRENTE LIQUIDA - RCL			Até o bimestre		
Receita Corrente Líquida			420.529.732,4		
RECEITAS/DESPESAS DOS REGIMES DE PREVIDENCIA		No bimestre	Até o bimestre		
Regime Próprio de Previdência Social dos Servidores Públicos					
Receitas Previdenciárias realizadas (III)		80.226,0	9.169.546,2		
Despesas Previdenciárias liquidadas (IV)		3.195.591,2	10.465.009,6		
Resultado Previdenciário (III-IV)		-3.115.365,2	-1.295.463,4		
RESULTADOS NOMINAL E PRIMÁRIO		Meta Fixada no Anexo de Metas Fiscais da LDO (a)	Resultado Apurado Até o Bimestre (b)	% em Relação à Meta (b/a)	
Resultado Nominal		-107.000,0	-63.032.727,5	58.909,1%	
Resultado Primário		2.670.000,0	22.692.885,3	849,9%	
MOVIMENTAÇÃO DE RESTOS A PAGAR		Inscrição	Cancelamento até o bimestre	Pagamento até o bimestre	Saldo a pagar
<b>POR PODER</b>					
RESTOS A PAGAR PROCESSADOS					
Poder Executivo		71.535.968,5	1.553,6	12.353.332,4	59.181.082,5
Poder Legislativo		0,0	0,0	0,0	0,0
RESTOS A PAGAR NÃO PROCESSADOS					
Poder Executivo		8.435.000,4	0,0	1.882.508,4	9.612.105,4
Poder Legislativo		0,0	0,0	0,0	0,0
TOTAL		79.970.968,9	1.553,6	14.235.840,8	68.793.187,9
DESPESAS COM MANUTENÇÃO E DESENVOLVIMENTO DO ENSINO - MDE		Valor Apurado até o bimestre	Limites Constitucionais Anuais		
			%Mínimo Aplicar Exerc	%Aplicado até bimestre	
Mínimo Anual de 25% das Receitas de Impostos na Manutenção e Desenvolvimento do Ensino - MDE		23.356.551,2	25%	20,1%	
Mínimo Anual de 60% do FUNDEB na Remuneração dos Professores do Ensino Fundamental		85.571.871,2	60%	89,9%	
RECEITAS DE OPERAÇÕES DE CRÉDITO E DESPESAS DE CAPITAL		Valor Apurado Até o Bimestre	Saldo a Realizar		
Receita de Operação de Crédito					
Despesa de Capital Líquida					

NTINUA NA PÁGINA SEGUINTE

Ottoni Luiz Ferreira  
Secret. Mun. Contr. Interno  
CRC/RJ  
039015-0/7

RAFAEL SANTOS DE SOUZA  
PREFEITO

MONIQUE FERREIRA NOGUEIRA TAVARES


**RELATÓRIO RESUMIDO DA EXECUÇÃO ORÇAMENTÁRIA - ORÇAMENTOS FISCAL E DA SEGURIDADE SOCIAL**
**PERÍODO DE REFERÊNCIA : 4º Bimestre / 2017**
**DEMONSTRATIVOSIMPLIFICADO**

LRF, art 48 - Anexo 14

R\$1,00

PROJEÇÃO ATUARIAL DOS REGIMES DE PREVIDÊNCIA	Exercício em Referência	10º Exercício	20º Exercício	35º Exercício
<b>Regime Próprio de Previdência Social dos Servidores Públicos</b>				
Receitas Previdenciárias (IV)				
Despesas Previdenciárias (V)				
Resultado Previdenciário (VI)=(IV-V)				
<b>RECEITA DA ALIENAÇÃO DE ATIVOS E APLICAÇÃO DOS RECURSOS</b>		Valor Apurado Até o Bimestre	Saldo a Realizar	
Receita de Capital Resultante da Alienação de Ativos				
Aplicação dos Recursos da Alienação de Ativos				
<b>DESPESAS COM AÇÕES E SERVIÇOS PÚBLICOS DE SAÚDE</b>	Valor Apurado Até o Bimestre	Limite Constitucional Anual		
		%Mínimo a Aplicar no Exercício	% Aplicado até o bimestre	
Despesas Próprias com Ações e Serviços Públicos de Saúde	43.861.002,2	15,0%	29,9%	
<b>DESPESAS DE CARÁTER CONTINUADO, DERIVADAS DE PPP'S CONTRATADAS</b>		Valor Apurado no Exercício Corrente		
Total das despesas / RCL (%)		0,0%		

FONTE :

Nota :

Ditoni Luiz Ferreira  
 Secret. Mun. Contr. Interno  
 CRC/RJ  
 039015-0/7

RAFAEL SANTOS DE SOUZA  
 PREFEITO

MONIQUE FERREIRA NOGUEIRA TAVARES



**RELATÓRIO DE GESTÃO FISCAL - ORÇAMENTOS FISCAL E DA SEGURIDADE SOCIAL**

**PERÍODO DE REFERÊNCIA : 2º Quadrimestre / 2017**

**DEMONSTRATIVO DA DESPESA COM PESSOAL**

RGF - ANEXO 1

R\$ 1,00

DESPESA COM PESSOAL	DESPESA EXECUTADAS Set/2016 até Ago/2017		
	LIQUIDADAS	INSCRITAS EM RP NÃO PROCESSADOS	TOTAL
<b>DESPESA BRUTA COM PESSOAL (I)</b>	237.467.529,8	2.819.627,4	240.287.157,2
Pessoal Ativo	220.590.130,1	2.819.627,4	223.409.757,5
Pessoal Inativo e Pensionista	16.877.399,6	0,0	16.877.399,6
Outras Despesas de Pessoal Decorrentes de Contratos de Terceirização (art. 18, § 1º da LRF)	0,0	0,0	0,0
<b>Despesas não Computadas (art. 19, § 1º da LRF) (II)</b>	35.943.676,0	212.529,7	36.156.205,7
(-) Decorrentes de Decisão Judicial	0,0	0,0	0,0
(-) Inativos e Pensionistas com Recursos Vinculados	16.877.399,6	0,0	16.877.399,6
(-) Indenizações por Demissão e Incentivos à Demissão Voluntária	12.139.243,9	12.300,0	12.151.543,9
(-) Despesas de Exercícios Anteriores	6.927.032,5	200.229,7	7.127.262,1
<b>DESPESA TOTAL COM PESSOAL - DTP (IV)=(I - II)</b>	201.523.853,7	2.607.097,7	204.130.951,4
<b>APURAÇÃO DO CUMPRIMENTO DO LIMITE LEGAL</b>			<b>VALOR</b>
RECEITA CORRENTE LÍQUIDA - RCL (V)			420.529.732,8
% do TOTAL DA DESPESA LÍQUIDA COM PESSOAL PARA FINS DE APURAÇÃO DO LIMITE - TDP sobre a RCL (VI) = (IV / V) * 100			48,54 %
LIMITE MÁXIMO (inciso III, art. 20 da LRF) - <54,00%>			227.086.055,7
LIMITE PRUDENCIAL (§ único, art. 22 da LRF) - <51,30%>			215.731.752,9
LIMITE DE ALERTA (inciso II do §1º do art. 59 da LRF) - <48,6%>			204.377.450,1

Fonte : Balancete (PMM, Câmara, Fundos e Fund. Educ.); Dados do Sist. Informatizado da PMM (Betha Sistemas).

Dilton Luiz Ferreira  
Secret. Mun. Contr. Interno  
CRC/RJ  
039015-0/7

RAFAEL SANTOS DE SOUZA  
PREFEITO

MONIQUE FERREIRA NOGUEIRA TAVARES



## RELATÓRIO DE GESTÃO FISCAL - ORÇAMENTOS FISCAL E DA SEGURIDADE SOCIAL

PERÍODO DE REFERÊNCIA : 2º Quadrimestre / 2017

## DEMONSTRATIVO DA DÍVIDA CONSOLIDADA

LRF, art 55, inciso I, alínea "b" - Anexo 2

R\$ 1,00

DÍVIDA CONSOLIDADA	SALDO EXERCÍCIO ANTERIOR	SALDO DO EXERCÍCIO DE 2017		
		1º Quadrimestre	2º Quadrimestre	3º Quadrimestre
<b>DÍVIDA CONSOLIDADA - DC (I)</b>	60.802.563,8	60.802.563,8	60.802.563,8	0,0
Dívida Mobiliária	0,0	0,0	0,0	0,0
Dívida Contratual	60.802.563,8	60.802.563,8	60.802.563,8	0,0
Interna	60.802.563,8	60.802.563,8	60.802.563,8	0,0
Externa	0,0	0,0	0,0	0,0
Precatórios Posteriores a 5.5.2000 (inclusive)	0,0	0,0	0,0	0,0
Outras Dívidas	0,0	0,0	0,0	0,0
<b>DEDUÇÕES(II)¹</b>	67.871.894,7	152.164.874,2	130.904.622,2	0,0
Disponibilidade de Caixa Bruta	136.058.521,1	208.391.002,7	186.741.165,3	0,0
(-) RP Processados (Exceto Precatórios)	68.186.626,4	56.226.128,5	55.836.543,1	0,0
<b>DÍVIDA CONSOLIDADA LÍQUIDA - DCL (III) = (I - II)</b>	-7.069.330,9	-91.362.310,4	-70.102.058,4	0,0
<b>RECEITA CORRENTE LÍQUIDA - RCL</b>	408.696.538,7	408.047.605,9	420.529.732,8	0,0
<b>% da DC sobre a RCL [ I / RCL ]</b>	14,88 %	14,90 %	14,46 %	0,00 %
<b>% da DCL sobre a RCL [ III / RCL ]</b>	-1,73 %	-22,39 %	-16,67 %	0,00 %
<b>LIMITE DEFINIDO POR RESOLUÇÃO DO SENADO FEDERAL</b>	120,00 %	120,00 %	120,00 %	120,00 %
<b>LIMITE DE ALERTA (inciso III, §1º do art. 59 - LRF) - 48,6%</b>	120,00 %	120,00 %	120,00 %	120,00 %

DETALHAMENTO DA DÍVIDA CONTRATUAL	SALDO EXERCÍCIO ANTERIOR	SALDO DO EXERCÍCIO DE 2017		
		Até o 1º Quadrimestre	Até o 2º Quadrimestre	Até o 3º Quadrimestre
<b>DÍVIDA CONTRATUAL (IV = V + VI + VII + VIII)</b>	60.802.563,8	60.802.563,8	60.802.563,8	0,0
DÍVIDA DE PPP (V)	0,0	0,0	0,0	0,0
PARCELAMENTOS DE DÍVIDAS (VI)	29.338.775,0	29.338.775,0	29.338.775,0	0,0
De Tributos	0,0	0,0	0,0	0,0
De Contribuições Sociais	29.338.775,0	29.338.775,0	29.338.775,0	0,0
Previdenciárias	25.709.995,9	25.709.995,9	25.709.995,9	0,0
Demais Contribuições Sociais	3.628.779,1	3.628.779,1	3.628.779,1	0,0
Do FGTS	0,0	0,0	0,0	0,0
Com Instituição Não Financeira	0,0	0,0	0,0	0,0
DÍVIDA COM INSTITUIÇÃO FINANCEIRA (VII)	31.463.788,8	31.463.788,8	31.463.788,8	0,0
Interna	31.463.788,8	31.463.788,8	31.463.788,8	0,0
Externa	0,0	0,0	0,0	0,0
DEMAIS DÍVIDAS CONTRATUAIS (VIII)	0,0	0,0	0,0	0,0

OUTROS VALORES NÃO INTEGRANTES DA DC	SALDO EXERCÍCIO ANTERIOR	SALDO DO EXERCÍCIO DE 2017		
		Até o 1º Quadrimestre	Até o 2º Quadrimestre	Até o 3º Quadrimestre
PRECATÓRIOS ANTERIORES A 5.5.2000	0,0	0,0	0,0	0,0
INSUFICIÊNCIA FINANCEIRA	0,0	0,0	0,0	0,0
DEPÓSITOS	0,0	0,0	0,0	0,0
RP NÃO PROCESSADOS DE EXERCÍCIOS ANTERIORES	14.262.360,9	12.444.017,0	12.379.852,4	0,0
ANTECIPAÇÕES DE RECEITA ORÇAMENTÁRIA - ARO	0,0	0,0	0,0	0,0

## REGIME PREVIDENCIÁRIO

DÍVIDA CONSOLIDADA PREVIDENCIÁRIA	SALDO EXERCÍCIO ANTERIOR	SALDO DO EXERCÍCIO DE 2017		
		Até o 1º Quadrimestre	Até o 2º Quadrimestre	Até o 3º Quadrimestre
<b>DÍVIDA CONSOLIDADA PREVIDENCIÁRIA (IX)</b>	0,0	0,0	0,0	0,0
Passivo Atuarial	0,0	0,0	0,0	0,0
Demais Dívidas	0,0	0,0	0,0	0,0
<b>DEDUÇÕES(X)¹</b>	2.040.864,7	7.240.054,7	793.763,2	0,0
Disponibilidade de Caixa Bruta	5.244.194,2	10.448.153,0	3.978.970,1	0,0
Investimento do RPPS	146.012,4	136.440,9	159.332,3	0,0
(-) Restos a Pagar Processados	3.349.341,9	3.344.539,2	3.344.539,2	0,0
<b>OBRIGAÇÕES NÃO INTEGRANTES DA DC</b>	0,0	0,0	0,0	0,0
Precatórios anteriores a 5.5.2000	0,0	0,0	0,0	0,0
Insuficiência Financeira	0,0	0,0	0,0	0,0
Depósitos	3.349.341,9	3.344.539,2	3.344.539,2	0,0
Outras Obrigações	0,0	0,0	0,0	0,0
<b>DÍVIDA CONSOLIDADA LÍQUIDA DO RPPS (XI) = (IX - X)</b>	-2.040.864,7	-7.240.054,7	-793.763,2	0,0

 Ottoni Luiz Ferreira  
 Secret. Man. Contr. Interno

CRC/RJ

039015-0/7

 RAFAEL SANTOS DE SOUZA  
 PREFEITO

MONIQUE FERREIRA NOGUEIRA TAVARES





**RELATÓRIO DE GESTÃO FISCAL - ORÇAMENTOS FISCAL E DA SEGURIDADE SOCIAL**

**PERÍODO DE REFERÊNCIA : 2º Quadrimestre / 2017**

**DEMONSTRATIVO DAS GARANTIAS E CONTRAGARANTIAS DE VALORES**

LRF, art 55, inciso I, alínea "c" e art. 40, § 1º - Anexo 3

R\$ 1,00

GARANTIAS	SALDO DO EXERCÍCIO ANTERIOR	SALDO DO EXERCÍCIO DE 2017		
		Até o 1º Quadrimestre	Até o 2º Quadrimestre	Até o 3º Quadrimestre
EXTERNAS ( I )	0,0	0,0	0,0	0,0
Aval ou fiança em operações de crédito	0,0	0,0	0,0	0,0
Outras Garantias	0,0	0,0	0,0	0,0
INTERNAS ( II )	0,0	0,0	0,0	0,0
Aval ou fiança em operações de crédito	0,0	0,0	0,0	0,0
Outras garantias	0,0	0,0	0,0	0,0
<b>TOTAL ( I + II )</b>	0,0	0,0	0,0	0,0
<b>RECEITA CORRENTE LÍQUIDA - RCL</b>	408.696.538,7	408.047.605,9	420.529.732,8	0,0
<b>% do TOTAL DAS GARANTIAS sobre a RCL</b>	0,00 %	0,00 %	0,00 %	0,00 %
<b>LIMITE DEFINIDO POR RESOLUÇÃO DO SENADO FEDERAL</b>	22,00 %	22,00 %	22,00 %	22,00 %

CONTRAGARANTIAS	SALDO DO EXERCÍCIO ANTERIOR	SALDO DO EXERCÍCIO DE 2017		
		Até o 1º Quadrimestre	Até o 2º Quadrimestre	Até o 3º Quadrimestre
GARANTIAS EXTERNAS ( I )	0,0	0,0	0,0	0,0
Aval ou fiança em operações de crédito	0,0	0,0	0,0	0,0
Outras garantias	0,0	0,0	0,0	0,0
GARANTIAS INTERNAS ( II )	0,0	0,0	0,0	0,0
Aval ou fiança em operações de crédito	0,0	0,0	0,0	0,0
Outras garantias	0,0	0,0	0,0	0,0
<b>TOTAL DAS CONTRAGARANTIAS ( I + II )</b>	0,0	0,0	0,0	0,0

**MEDIDAS CORRETIVAS :**

Fonte : Balancete (PMM, Câmara, Fundos e Fund. Educ.); Dados do Sist. Informatizado da PMM (Betha Sistemas).

**Nota :**

O limite do saldo global das garantias concedidas pelo Município poderá ser elevado para 32% da RCL, desde que, cumulativamente, quando aplicável, o garantidor obedeça às normas fixas nos incisos I a IV do parágrafo único do artigo 9º da Resolução SF nº 43/2001, com redação dada pela Resolução SF nº 3/2002, publicada no D.O.U. de 03/04/2002.

  
Ditoni Luiz Ferreira  
Secret. Mun. Contr. Interno  
CRC/RJ  
039015-0/7

  
RAFAEL SANTOS DE SOUZA  
PREFEITO

  
MONIQUE FERREIRA NOGUEIRA TAVARES


**RELATÓRIO DE GESTÃO FISCAL - ORÇAMENTOS FISCAL E DA SEGURIDADE SOCIAL**
**PERÍODO DE REFERÊNCIA : 2º Quadrimestre / 2017**
**DEMONSTRATIVO DAS OPERAÇÕES DE CRÉDITO**

LRF, art 55, inciso I, alínea "d" e Inciso III alínea "c" - Anexo 4

R\$ 1,00

OPERAÇÕES DE CRÉDITO	OPERAÇÕES REALIZADAS Até o 2º Quadrimestre	
	No Quadr.	Até o Quadr.
<b>SUJEITAS AO LIMITE PARA FINS DE CONTRATAÇÃO (I)</b>	0,0	0,0
Mobiliária	0,0	0,0
Interna	0,0	0,0
Externa	0,0	0,0
Contratual	0,0	0,0
Interna	0,0	0,0
Abertura de Crédito	0,0	0,0
Aquisição Financiada de Bens e Arredondamento Mercantil Financeiro	0,0	0,0
Derivadas de PPP	0,0	0,0
Demais Aquisições Financiadas	0,0	0,0
Antecipação de Receita	0,0	0,0
Pela Venda a Termo de Bens e Serviços	0,0	0,0
Demais Antecipações de Crédito	0,0	0,0
Assunção, reconhecimento e Confissão de Dívidas (LRF, art. 29, § 1º)	0,0	0,0
Outras Operações de Crédito	0,0	0,0
Externa	0,0	0,0
Contratuais	0,0	0,0
<b>NÃO SUJEITAS AO LIMITE PARA FINS DE CONTRATAÇÃO (II)</b>	0,0	0,0
Parcelamento de Dívidas	0,0	0,0
De Tributos	0,0	0,0
De Contribuições Sociais	0,0	0,0
Previdenciárias	0,0	0,0
Demais Contribuições Sociais	0,0	0,0
Do FGTS	0,0	0,0
Melhoria da Administração de Receitas e da Gestão Fiscal, Financeira e Patrimonial	0,0	0,0
Programa de Iluminação Pública - RELUZ	0,0	0,0
Amparadas pelo art. 9-N da resolução nº 2827/01 do CMN	0,0	0,0
<b>APURAÇÃO DO CUMPRIMENTO DOS LIMITES</b>	<b>VALOR</b>	<b>% SOBRE RCL</b>
<b>RECEITA CORRENTE LÍQUIDA - RCL</b>	420.529.732,79	--
<b>OPERAÇÕES VEDADAS (III)</b>	--	--
<b>TOTAL CONSIDERADO PARA FINS DE APURAÇÃO DO CUMPRIMENTO DO LIMITE (IV) = (Ia + III)</b>	0,00	0,00 %
<b>LIMITE DEFINIDO POR RESOLUÇÃO DO SENADO FEDERAL PARA AS OPERAÇÕES DE CRÉDITO INTERNAS E EXTERNAS (Inciso I do artigo 7º da Resolução SF nº 43/2001)</b>	67.284.757,25	16 %
<b>OPERAÇÕES DE CRÉDITO POR ANTECIPAÇÃO DA RECEITA sobre a RCL</b>	0,00	0,00 %
<b>LIMITE DEFINIDO POR RESOLUÇÃO DO SENADO FEDERAL PARA AS OPERAÇÕES DE CRÉDITO POR ANTECIPAÇÃO DA RECEITA ( Artigo 10 da Resolução SF nº 43/2001)</b>	29.437.081,30	7 %
<b>TOTAL CONSIDERADO PARA CONTRATAÇÃO DE NOVAS OPERAÇÕES DE CRÉDITO (V) = (IV + IIa)</b>	0,00	0,00 %

Fonte : Balancete (PMM, Câmara, Fundos e Fund. Educ.); Dados do Sist. Informatizado da PMM (Beta Sistemas).

Nota :

 Ottoni Luiz Ferreira  
 Secret. Mun. Contr. Interno  
 CRC/RJ  
 039015-0/7


 RAFAEL SANTOS DE SOUZA  
 PREFEITO

MONIQUE FERREIRA NOGUEIRA TAVARES



**RELATÓRIO DE GESTÃO FISCAL - ORÇAMENTOS FISCAL E DA SEGURIDADE SOCIAL**

**PERÍODO DE REFERÊNCIA : 2º Quadrimestre / 2017**

**DEMONSTRATIVO DOS LIMITES**

LRF, art 48 - Anexo 6 (Demonstrativo Simplificado do Relatório de Gestão Fiscal)

R\$ 1,00

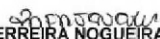
RECEITA CORRENTE LÍQUIDA	VALOR ATÉ O BIMESTRE	
Receita Corrente Líquida	420.529.732,8	
DESPESA COM PESSOAL	VALOR	% SOBRE A RCL
Total da Despesa com Pessoal - TDP	204.130.951,4	48,54 %
Limite Legal (inciso III, art. 20 da LRF)	227.086.055,7	54,00 %
Limite Prudencial (§ único, art. 22 da LRF)	215.731.752,9	51,30 %
DÍVIDA	VALOR	% SOBRE A RCL
Dívida Consolidada Líquida	-70.102.058,4	-16,67 %
Limite Definido por Resolução do Senado Federal	504.635.679,3	120,00 %
GARANTIA DE VALORES	VALOR	% SOBRE A RCL
Total das Garantias	0,0	0,00 %
Limite Definido por Resolução do Senado Federal	0,0	22,00 %
OPERAÇÕES DE CRÉDITO	VALOR	% SOBRE A RCL
Operações de Crédito Internas e Externas	0,0	0,00 %
Operações de Crédito por Antecipação da Receita	0,0	0,00 %
Limite Definido por Resolução do Senado Federal para Operações de Crédito Internas e Externas	67.284.757,2	16,00 %
Limite Definido por Resolução do Senado Federal para Operações de Crédito por Antec. da Receita	29.437.081,3	7,00 %
RESTOS A PAGAR	Inscrição em Restos a Pagar NÃO PROCESSADOS	Disponibilidade de Caixa Líquida (antes da Inscrição em Restos Pag Não Proc)
Valor apurado nos demonstrativos respectivos	0,0	0,0

Fonte : Balancete (PMM, Câmara, Fundos e Fund. Educ.); Dados do Sist. Informatizado da PMM (Betha Sistemas).

Nota :

  
Ditoni Luiz Ferreira  
Secret. Mun. Contr. Interno  
CRC/RJ  
039045-0/7

  
RAFAEL SANTOS DE SOUZA  
PREFEITO

  
MONIQUE FERREIRA NOGUEIRA TAVARES

**RELATÓRIO RESUMIDO DA EXECUÇÃO ORÇAMENTÁRIA - ORÇAMENTOS FISCAL E DA SEGURIDADE SOCIAL****PERÍODO DE REFERÊNCIA : 5º Bimestre / 2017****BALANÇO ORÇAMENTÁRIO**

RREO - Anexo 1 (LRF, Art 52, inciso I, linhas "a" e "b" do inciso II e §1º)

R\$1.000

RECEITAS	PREVISÃO INICIAL	PREVISÃO ATUALIZADA (a)	RECEITAS REALIZADAS				SALDO A REALIZAR (a-c)
			No Bimestre (b)	% (b/a)	Até 10/2017 (c)	% (c/a)	
<b>RECEITAS (EXCETO INTRA-ORÇAMENTÁRIAS) (I)</b>	442.084.400,0	442.084.400,0	54.223.457,1	12,3	329.042.516,9	74,4	113.041.883,1
<b>RECEITAS CORRENTES</b>	439.464.400,0	439.464.400,0	54.201.974,2	12,3	328.489.458,6	74,7	110.974.941,4
RECEITAS TRIBUTÁRIAS	50.129.000,0	50.129.000,0	1.843.289,8	3,7	35.523.411,2	70,9	14.605.588,8
Impostos	42.965.000,0	42.965.000,0	1.746.134,7	4,1	30.246.188,0	70,4	12.718.812,0
Taxas	5.464.000,0	5.464.000,0	97.155,1	1,8	5.277.223,2	96,6	186.776,8
Contribuição de Melhoria	1.700.000,0	1.700.000,0	0,0	0,0	0,0	0,0	1.700.000,0
RECEITA DE CONTRIBUIÇÕES	24.010.000,0	24.010.000,0	-970.956,4	-4,0	10.785.913,2	44,9	13.224.086,8
Contribuições Sociais	10.800.000,0	10.800.000,0	385,0	0,0	4.606.449,6	42,7	6.193.550,4
Contribuições de Intervenção no Domínio Econômico	10.000,0	10.000,0	0,0	0,0	0,0	0,0	10.000,0
Contribuição para Custeio do Serviço de Iluminação Pública (EC nº 39/02)	13.200.000,0	13.200.000,0	-971.341,4	-7,4	6.179.463,7	46,8	7.020.536,3
RECEITA PATRIMONIAL	5.625.400,0	5.625.400,0	114.856,8	2,0	1.518.853,8	27,0	4.106.546,2
Receitas Imobiliárias	10.000,0	10.000,0	509,8	5,1	2.548,8	25,5	7.451,2
Receitas de Valores Mobiliários	5.605.400,0	5.605.400,0	114.347,0	2,0	1.516.305,0	27,1	4.089.095,0
Receitas de Concessões e Permissões	10.000,0	10.000,0	0,0	0,0	0,0	0,0	10.000,0
Compensações Financeiras	0,0	0,0	0,0	0,0	0,0	0,0	0,0
Receita decorrente do direito expl. bens públicos área dom.púb.	0,0	0,0	0,0	0,0	0,0	0,0	0,0
Receita de Cessão de Direitos	0,0	0,0	0,0	0,0	0,0	0,0	0,0
Outras Receitas Patrimoniais	0,0	0,0	0,0	0,0	0,0	0,0	0,0
RECEITA AGROPECUÁRIA	0,0	0,0	0,0	0,0	0,0	0,0	0,0
Receita da Produção Vegetal	0,0	0,0	0,0	0,0	0,0	0,0	0,0
Receita da Produção Animal e Derivados	0,0	0,0	0,0	0,0	0,0	0,0	0,0
Outras Receitas Agropecuárias	0,0	0,0	0,0	0,0	0,0	0,0	0,0
RECEITA INDUSTRIAL	0,0	0,0	0,0	0,0	0,0	0,0	0,0
Receita da Indústria Extrativa Mineral	0,0	0,0	0,0	0,0	0,0	0,0	0,0
Receita da Indústria de Transformação	0,0	0,0	0,0	0,0	0,0	0,0	0,0
Receita da Indústria de Construção	0,0	0,0	0,0	0,0	0,0	0,0	0,0
Outras Receitas Industriais	0,0	0,0	0,0	0,0	0,0	0,0	0,0
RECEITA DE SERVIÇOS	400.000,0	400.000,0	0,0	0,0	838,9	0,2	399.161,1
TRANSFERÊNCIAS CORRENTES	334.600.000,0	334.600.000,0	52.941.161,6	15,8	274.592.505,0	82,1	60.007.495,0
Transferências Intergovernamentais	334.560.000,0	334.560.000,0	52.734.946,3	15,8	274.217.050,9	82,0	60.342.949,1
Transferências de Instituições Privadas	0,0	0,0	0,0	0,0	0,0	0,0	0,0
Transferências do Exterior	0,0	0,0	0,0	0,0	0,0	0,0	0,0
Transferências de Pessoas	0,0	0,0	0,0	0,0	0,0	0,0	0,0
Transferências de Convênios	40.000,0	40.000,0	206.215,3	515,5	375.454,1	938,6	-335.454,1
Transferências para o Combate à Fome	0,0	0,0	0,0	0,0	0,0	0,0	0,0
OUTRAS RECEITAS CORRENTES	24.700.000,0	24.700.000,0	273.622,4	1,1	6.067.936,5	24,6	18.632.063,5
Multas e Juros de Mora	6.500.000,0	6.500.000,0	180.934,7	2,8	3.267.323,2	50,3	3.232.676,8
Indenizações e Restituições	1.200.000,0	1.200.000,0	4.318,0	0,4	4.318,0	0,4	1.195.682,0
Receita da Dívida Ativa	4.500.000,0	4.500.000,0	63.915,6	1,4	2.289.735,6	50,9	2.210.264,4
Receitas Decorrentes Aportes Periód.p/Amortiz.Déf.Atuarial RPPS	0,0	0,0	0,0	0,0	0,0	0,0	0,0
Receitas Correntes Diversas	12.500.000,0	12.500.000,0	24.454,2	0,2	506.559,7	4,1	11.993.440,3
<b>RECEITAS DE CAPITAL</b>	2.620.000,0	2.620.000,0	21.482,9	0,8	553.058,3	21,1	2.066.941,7
OPERAÇÕES DE CRÉDITO	100.000,0	100.000,0	0,0	0,0	0,0	0,0	100.000,0
Operações de Crédito Internas	100.000,0	100.000,0	0,0	0,0	0,0	0,0	100.000,0
Operações de Crédito Externas	0,0	0,0	0,0	0,0	0,0	0,0	0,0
ALIENAÇÃO DE BENS	900.000,0	900.000,0	0,0	0,0	0,0	0,0	900.000,0
Alienação de Bens Móveis	500.000,0	500.000,0	0,0	0,0	0,0	0,0	500.000,0
Alienação de Bens Imóveis	400.000,0	400.000,0	0,0	0,0	0,0	0,0	400.000,0
AMORTIZAÇÃO DE EMPRÉSTIMOS	0,0	0,0	0,0	0,0	0,0	0,0	0,0
TRANSFERÊNCIAS DE CAPITAL	1.320.000,0	1.320.000,0	17.116,1	1,3	454.034,8	34,4	865.965,2
Transferências Intergovernamentais	830.000,0	830.000,0	0,0	0,0	0,0	0,0	830.000,0
Transferências de Instituições Privadas	0,0	0,0	0,0	0,0	0,0	0,0	0,0
Transferências do Exterior	0,0	0,0	0,0	0,0	0,0	0,0	0,0
Transferências de Pessoas	0,0	0,0	0,0	0,0	0,0	0,0	0,0
Transferência de Outras Instituições Públicas	0,0	0,0	0,0	0,0	0,0	0,0	0,0
Transferências de Convênio	490.000,0	490.000,0	17.116,1	3,5	454.034,8	92,7	35.965,2
Transferências para o Combate à Fome	0,0	0,0	0,0	0,0	0,0	0,0	0,0

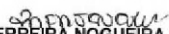
CONTINUA NA PÁGINA SEGUINTE



Ottoni Luiz Ferreira  
Secret. Mun. Contr. Interno

CRC/RJ  
039015-0/7


RAFAEL SANTOS DE SOUZA  
PREFEITO



MONIQUE FERREIRA NOGUEIRA TAVARES



**RELATÓRIO RESUMIDO DA EXECUÇÃO ORÇAMENTÁRIA - ORÇAMENTOS FISCAL E DA SEGURIDADE SOCIAL**

**PERÍODO DE REFERÊNCIA : 5º Bimestre / 2017**

**BALANÇO ORÇAMENTÁRIO**

RREO - Anexo 1 (LRF, Art 52, inciso I, linhas "a" e "b" do inciso II e §1º)

R\$1,00

RECEITAS	PREVISÃO INICIAL	PREVISÃO ATUALIZADA (a)	RECEITAS REALIZADAS				SALDO A REALIZAR (a-c)
			No Bimestre (b)	% (b/a)	Até 10/2017 (c)	% (c/a)	
OUTRAS RECEITAS DE CAPITAL	300.000,0	300.000,0	4.366,8	1,5	99.023,5	33,0	200.976,5
Integralização do Capital Social	0,0	0,0	0,0	0,0	0,0	0,0	0,0
Rec. Div. Ativa Proveniente de Amort. de Emprést. e Financ.	0,0	0,0	0,0	0,0	0,0	0,0	0,0
Outras Receitas	300.000,0	300.000,0	4.366,8	1,5	99.023,5	33,0	200.976,5
<b>RECEITAS (INTRA-ORÇAMENTÁRIAS) (II)</b>	<b>10.800.000,0</b>	<b>10.800.000,0</b>	<b>385,0</b>	<b>0,0</b>	<b>4.550.790,8</b>	<b>42,1</b>	<b>6.249.209,2</b>
<b>SUBTOTAL DAS RECEITAS (III)=(I+II)</b>	<b>452.884.400,0</b>	<b>452.884.400,0</b>	<b>54.223.842,1</b>	<b>12,0</b>	<b>333.593.307,7</b>	<b>73,7</b>	<b>119.291.092,3</b>
OPERAÇÕES DE CRÉDITO - REFINANC. (IV)	0,0	0,0	0,0	0,0	0,0	0,0	0,0
Operações de Crédito Internas	0,0	0,0	0,0	0,0	0,0	0,0	0,0
Mobilária para Refinanciamento da Dívida	0,0	0,0	0,0	0,0	-	0,0	0,0
Contratual para Refinanciamento da Dívida	0,0	0,0	0,0	0,0	0,0	0,0	0,0
Operações de Crédito Externas	0,0	0,0	0,0	0,0	0,0	0,0	0,0
Mobilária para Refinanciamento da Dívida	0,0	0,0	0,0	0,0	0,0	0,0	0,0
Contratual para Refinanciamento da Dívida	0,0	0,0	0,0	0,0	0,0	0,0	0,0
<b>SUBTOTAL COM REFINANCIAMENTO (V = (III+IV))</b>	<b>452.884.400,0</b>	<b>452.884.400,0</b>	<b>54.223.842,1</b>	<b>12,0</b>	<b>333.593.307,7</b>	<b>73,7</b>	<b>119.291.092,3</b>
<b>DÉFICIT</b>					<b>0,0</b>		
<b>TOTAL (VII) = (V+VI)</b>	<b>452.884.400,0</b>	<b>452.884.400,0</b>	<b>54.223.842,1</b>	<b>12,0</b>	<b>333.593.307,7</b>	<b>73,7</b>	<b>119.291.092,3</b>
SALDO DE EXERCÍCIOS ANTERIORES (p/ Créditos adicionais)					0,0		
Superavit Financeiro					0,0		
Reabertura de Créditos Adicionais					0,0		

Continua (1/3)

RECEITAS INTRA-ORÇAMENTÁRIAS	PREVISÃO INICIAL	PREVISÃO ATUALIZADA (a)	RECEITAS REALIZADAS				SALDO A REALIZAR (a-c)
			No Bimestre (b)	% (b/a)	Até 10/2017 (c)	% (c/a)	
RECEITAS CORRENTES	10.800.000,0	10.800.000,0	385,0	0,0	4.550.790,8	42,1	6.249.209,2
RECEITA TRIBUTÁRIA	0,0	0,0	0,0	0,0	0,0	0,0	0,0
Impostos	0,0	0,0	0,0	0,0	0,0	0,0	0,0
Taxas	0,0	0,0	0,0	0,0	0,0	0,0	0,0
Contribuição de Melhoria	0,0	0,0	0,0	0,0	0,0	0,0	0,0
RECEITA DE CONTRIBUIÇÕES	10.800.000,0	10.800.000,0	385,0	0,0	4.550.790,8	42,1	6.249.209,2
RECEITA PATRIMONIAL	0,0	0,0	0,0	0,0	0,0	0,0	0,0
RECEITA INDUSTRIAL	0,0	0,0	0,0	0,0	0,0	0,0	0,0
RECEITA DE SERVIÇOS	0,0	0,0	0,0	0,0	0,0	0,0	0,0
OUTRAS RECEITAS CORRENTES	0,0	0,0	0,0	0,0	0,0	0,0	0,0
RECEITAS DE CAPITAL	0,0	0,0	0,0	0,0	0,0	0,0	0,0
ALIENAÇÃO DE BENS	0,0	0,0	0,0	0,0	0,0	0,0	0,0
OUTRAS RECEITAS DE CAPITAL	0,0	0,0	0,0	0,0	0,0	0,0	0,0
<b>TOTAL</b>	<b>10.800.000,0</b>	<b>10.800.000,0</b>	<b>385,0</b>	<b>0,0</b>	<b>4.550.790,8</b>	<b>42,1</b>	<b>6.249.209,2</b>

Fonte : Balancete (PMM, Câmara, Fundos e Fund. Educ.); Dados do Sist. Informatizado da PMM (Beta Sistemas).

Continua (2/3)

Ottoni Luiz Ferreira  
Secret. Mun. Contr. Interno  
CRC/RJ  
039015-0/7

RAFAEL SANTOS DE SOUZA  
PREFEITO

MONIQUE FERREIRA NOGUEIRA TAVARES


**RELATÓRIO RESUMIDO DA EXECUÇÃO ORÇAMENTÁRIA - ORÇAMENTOS FISCAL E DA SEGURIDADE SOCIAL**
**PERÍODO DE REFERÊNCIA : 5º Bimestre / 2017**
**BALANÇO ORÇAMENTÁRIO**

RREO - Anexo 1 (LRF, Art 52, inciso I, linhas "a" e "b" do inciso II e §1º)

R\$1,00

DESPESAS	DOTAÇÃO INICIAL (d)	DOTAÇÃO ATUALIZADA (e)	DESPESAS EMPENHADAS		SALDO (g) = (e - f)	DESPESAS LIQUIDADAS		SALDO i = (e - h)	DESPESAS PAGAS ATÉ O BIM (j)
			No Bimestre	Até 10/2017 (f)		No Bimestre	Até 10/2017 (h)		
<b>DESPESAS (EXCETO INTRA-ORÇAMENTÁRIAS) (VIII)</b>	439.300.200,0	442.422.742,2	29.662.573,7	393.405.928,0	49.016.814,2	65.622.626,1	316.183.923,4	126.238.818,8	284.137.610,4
<b>DESPESAS CORRENTES</b>	396.007.600,0	427.807.369,1	29.142.517,8	386.005.405,1	41.801.964,0	64.936.656,6	312.213.814,2	115.593.554,9	280.362.572,2
PESSOAL E ENCARGOS SOCIAIS	203.271.400,0	240.384.501,6	25.329.722,3	222.560.278,2	17.824.223,4	40.241.842,0	184.841.963,3	55.542.538,3	173.504.486,2
JUROS E ENCARGOS DA DÍVIDA	2.000.000,0	0,0	0,0	0,0	0,0	0,0	0,0	0,0	0,0
OUTRAS CORRENTES	190.736.200,0	187.422.867,5	3.812.795,5	163.445.126,9	23.977.740,6	24.694.814,6	127.371.850,9	60.051.016,6	106.858.086,0
<b>DESPESAS DE CAPITAL</b>	38.592.600,0	9.915.373,1	520.055,9	7.400.522,9	2.514.850,2	685.969,5	3.970.109,2	5.945.263,9	3.775.038,2
INVESTIMENTOS	37.304.500,0	9.587.766,4	520.055,9	7.165.339,6	2.422.426,8	627.173,7	3.764.323,8	5.823.442,6	3.598.650,7
INVERSÕES FINANCEIRAS	248.100,0	287.606,7	0,0	235.183,3	52.423,4	58.795,8	205.785,4	81.821,3	176.387,5
AMORTIZAÇÃO DA DÍVIDA	1.040.000,0	40.000,0	0,0	0,0	40.000,0	0,0	0,0	40.000,0	0,0
<b>RESERVA ORÇAMENTÁRIA DO RPPS</b>	4.700.000,0	4.700.000,0	0,0	0,0	4.700.000,0	0,0	0,0	4.700.000,0	0,0
<b>RESERVA ORÇAMENTÁRIA DO RPPS</b>	0,0	0,0	0,0	0,0	0,0	0,0	0,0	0,0	0,0
<b>DESPESAS (INTRA-ORÇAMENTÁRIAS) (IX)</b>	13.584.200,0	12.320.882,7	-712.309,1	11.494.690,9	826.191,8	1.333.519,7	6.046.844,4	6.274.038,3	4.716.347,6
<b>SUBTOTAL DAS DESPESAS (X)=(VIII + IX)</b>	452.884.400,0	454.743.624,9	28.950.264,6	404.900.618,9	49.843.006,0	66.956.145,8	322.230.767,8	132.512.857,1	288.853.958,0
AMORTIZAÇÃO DA DÍVIDA / REFINANC. (XI)	0,0	0,0	0,0	0,0	0,0	0,0	0,0	0,0	0,0
Amortização da Dívida Interna	0,0	0,0	0,0	0,0	0,0	0,0	0,0	0,0	0,0
Dívida Mobiliária	0,0	0,0	0,0	0,0	0,0	0,0	0,0	0,0	0,0
Outras Dívidas	0,0	0,0	0,0	0,0	0,0	0,0	0,0	0,0	0,0
Amortização da Dívida Externa	0,0	0,0	0,0	0,0	0,0	0,0	0,0	0,0	0,0
Dívida Mobiliária	0,0	0,0	0,0	0,0	0,0	0,0	0,0	0,0	0,0
Outras Dívidas	0,0	0,0	0,0	0,0	0,0	0,0	0,0	0,0	0,0
<b>SUBTOTAL COM REFINANCIAMENTO (XII) = (X + XI)</b>	452.884.400,0	454.743.624,9	28.950.264,6	404.900.618,9	49.843.006,0	66.956.145,8	322.230.767,8	132.512.857,1	288.853.958,0
<b>SUPERÁVIT (XIII)</b>					0,0		11.362.539,9		44.739.349,7
<b>TOTAL (XIV)=(XII+XIII)</b>				404.900.618,9			333.593.307,7		333.593.307,7

DESPESAS INTRA-ORÇAMENTÁRIAS	DOTAÇÃO INICIAL (d)	DOTAÇÃO ATUALIZADA (e)	DESPESAS EMPENHADAS		SALDO (g) = (e - f)	DESPESAS LIQUIDADAS		SALDO (i) = (e - h)	DESPESAS PAGAS ATÉ O BIM (j)
			No Bimestre	Até 10/2017 (f)		No Bimestre	Até 10/2017 (h)		
<b>DESPESAS CORRENTES</b>	13.584.200,0	12.320.882,7	-712.309,1	11.494.690,9	826.191,8	1.333.519,7	6.046.844,4	6.274.038,3	4.716.347,6
PESSOAL E ENCARGOS SOCIAIS	13.584.200,0	12.320.882,7	-712.309,1	11.494.690,9	826.191,8	1.333.519,7	6.046.844,4	6.274.038,3	4.716.347,6
OUTRAS DESPESAS CORRENTES	0,0	0,0	0,0	0,0	0,0	0,0	0,0	0,0	0,0
<b>DESPESAS DE CAPITAL</b>	0,0	0,0	0,0	0,0	0,0	0,0	0,0	0,0	0,0
INVESTIMENTOS	0,0	0,0	0,0	0,0	0,0	0,0	0,0	0,0	0,0
INVERSÕES FINANCEIRAS	0,0	0,0	0,0	0,0	0,0	0,0	0,0	0,0	0,0
AMORTIZAÇÃO DA DÍVIDA	0,0	0,0	0,0	0,0	0,0	0,0	0,0	0,0	0,0
<b>TOTAL</b>	13.584.200,0	12.320.882,7	-712.309,1	11.494.690,9	826.191,8	1.333.519,7	6.046.844,4	6.274.038,3	4.716.347,6

Fonte : Balancete (PMM, Câmara, Fundos e Fund. Educ.); Dados do Sist. Informatizado da PMM (Beta Sistemas).

Continuação (3/3)

 Dilton Luiz Ferreira  
 Secret. Mun. Contr. Interno  
 CRC/RJ  
 039015-0/7


 RAFAEL SANTOS DE SOUZA  
 PREFEITO

MONIQUE FERREIRA NOGUEIRA TAVARES

**RELATÓRIO RESUMIDO DA EXECUÇÃO ORÇAMENTÁRIA - ORÇAMENTOS FISCAL E DA SEGURIDADE SOCIAL****PERÍODO DE REFERÊNCIA : 5º Bimestre / 2017****DEMONSTRATIVO DA EXECUÇÃO DAS DESPESAS POR FUNÇÃO / SUBFUNÇÃO**

RREO - Anexo 2 (LRF, Art. 52, Inciso II, alínea "c")

R\$1,00

FUNÇÃO / SUBFUNÇÃO	DOTAÇÃO INICIAL	DOTAÇÃO ATUALIZADA (a)	DESPESAS EMPENHADAS			SALDO (c) = (a-b)	DESPESAS LIQUIDADAS			SALDO (e) = (a-d)
			No Bimestre	Até 10/2017 (b)	% (b/total b)		No Bimestre	Até 10/2017 (d)	% (d/total d)	
<b>DESPESAS (EXCETO INTRA-ORÇAMENTÁRIAS) (I)</b>	439.300.200,0	442.422.742,1	29.662.573,8	393.405.928,0	97,2	49.016.814,2	65.622.626,0	316.183.923,5	98,1	126.238.818,6
<b>Legislativa</b>	13.630.000,0	13.680.000,0	9.632,5	12.000.230,8	3,0	1.679.769,2	1.771.925,3	8.808.783,8	2,7	4.871.216,2
Ação Legislativa	13.630.000,0	13.680.000,0	9.632,5	12.000.230,8	3,0	1.679.769,2	1.771.925,3	8.808.783,8	2,7	4.871.216,2
<b>Judiciária</b>	4.216.000,0	2.664.143,2	31.895,7	2.630.156,0	0,6	33.987,2	266.556,3	1.641.286,7	0,5	1.022.856,5
Defesa do Inter. Públ. no Proc. Judic.	4.216.000,0	2.664.143,2	31.895,7	2.630.156,0	0,6	33.987,2	266.556,3	1.641.286,7	0,5	1.022.856,5
<b>Administração</b>	33.381.700,0	34.556.327,7	2.952.776,1	33.787.307,3	8,3	769.020,4	7.168.910,4	27.586.177,9	8,6	6.970.149,8
Planejamento e Orçamento	1.081.000,0	985.080,0	68.840,0	907.060,0	0,2	78.020,0	224.751,2	720.919,9	0,2	264.160,1
Administração Geral	31.238.700,0	32.657.118,7	2.884.813,4	31.971.718,3	7,9	685.400,4	6.854.896,8	26.384.711,8	8,2	6.272.406,8
Controle Interno	959.000,0	814.129,0	-877,3	808.529,0	0,2	5.600,0	89.262,4	380.546,1	0,1	433.582,9
Administração de Receitas	103.000,0	100.000,0	0,0	100.000,0	0,0	0,0	0,0	100.000,0	0,0	0,0
<b>Segurança Pública</b>	3.896.000,0	4.522.869,6	722.509,7	4.520.068,4	1,1	2.801,2	831.937,7	3.801.694,3	1,2	721.175,3
Administração Geral	273.000,0	9.487,0	-1.844,1	7.487,0	0,0	2.000,0	98,4	1.332,7	0,0	8.154,3
Normatização e Fiscalização	1.873.000,0	3.167.102,6	574.232,5	3.166.302,6	0,8	800,0	650.997,1	2.865.041,2	0,9	302.061,4
Defesa Civil	1.489.000,0	1.346.280,1	150.121,3	1.346.278,8	0,3	1,3	180.842,2	935.320,4	0,3	410.959,7
Informação e Inteligência	61.000,0	0,0	0,0	0,0	0,0	0,0	0,0	0,0	0,0	0,0
<b>Assistência Social</b>	10.929.500,0	13.662.903,3	525.745,3	12.371.311,6	3,1	1.291.591,7	1.759.891,1	8.129.064,5	2,5	5.533.838,9
Assistência ao Idoso	120.000,0	120.000,0	0,0	0,0	0,0	120.000,0	0,0	0,0	0,0	120.000,0
Assistência ao Portador de Deficiência	120.000,0	120.000,0	0,0	0,0	0,0	120.000,0	0,0	0,0	0,0	120.000,0
Assistência à Criança e ao Adolescente	120.000,0	120.000,0	0,0	0,0	0,0	120.000,0	0,0	0,0	0,0	120.000,0
Assistência Comunitária	10.569.500,0	13.302.903,3	525.745,3	12.371.311,6	3,1	931.591,7	1.759.891,1	8.129.064,5	2,5	5.173.838,9
<b>Previdência Social</b>	21.560.000,0	21.560.000,0	3.040,2	18.678.705,7	4,6	2.881.294,3	4.635.830,9	15.100.555,9	4,7	6.459.444,1
Administração Geral	2.085.000,0	2.085.000,0	0,0	1.000.465,0	0,2	1.084.535,0	0,0	0,0	0,0	2.085.000,0
Outros Encars Especiais	19.475.000,0	19.475.000,0	3.040,2	17.678.240,7	4,4	1.796.759,3	4.635.830,9	15.100.555,9	4,7	4.374.444,1
<b>Saúde</b>	82.678.500,0	97.530.872,1	14.042.321,0	96.981.586,8	24,0	549.285,3	19.132.344,9	82.980.014,8	25,8	14.550.857,3
Administração Geral	2.856.500,0	3.979.886,5	931.425,5	3.931.847,9	1,0	48.038,5	985.716,7	3.845.213,1	1,2	134.673,4
Atenção Básica	31.251.000,0	33.953.427,1	4.911.508,2	33.854.823,2	8,4	98.603,9	6.034.664,5	28.706.547,2	8,9	5.246.879,9
Assistência Hospitalar e Ambulatorial	35.657.000,0	51.069.062,9	9.480.218,1	50.667.420,8	12,5	401.642,1	11.305.695,9	43.550.180,1	13,5	7.518.882,9
Suporte Profilático e Terapêutico	5.490.000,0	1.222.358,7	-1.979.166,9	1.221.358,7	0,3	1.000,0	181.207,9	1.160.824,8	0,4	61.533,8
Vigilância Epidemiológica	2.424.000,0	3.064.289,1	1.238.073,3	3.064.288,4	0,8	0,7	667.827,0	2.169.495,1	0,7	894.794,0
Alimentação e Nutrição	5.000.000,0	4.241.847,8	-539.737,3	4.241.847,8	1,0	0,0	-42.767,0	3.547.754,5	1,1	694.093,4
<b>Trabalho</b>	1.705.000,0	1.286.467,6	19.946,8	1.261.592,2	0,3	24.875,4	163.971,7	539.983,2	0,2	746.484,5
Fomento ao Trabalho	1.705.000,0	1.286.467,6	19.946,8	1.261.592,2	0,3	24.875,4	163.971,7	539.983,2	0,2	746.484,5
<b>Educação</b>	189.410.000,0	171.170.717,0	6.164.383,5	147.736.927,6	36,5	23.433.789,3	15.538.852,2	114.527.781,9	35,5	56.642.935,1
Administração Geral	1.929.000,0	1.054.471,6	-34.667,2	351.205,0	0,1	703.266,6	25.185,0	258.287,2	0,1	796.184,3
Ensino Fundamental	141.740.000,0	133.179.292,2	5.587.911,9	116.911.896,7	28,9	16.267.395,6	14.243.544,3	92.214.652,3	28,6	40.964.639,9
Educação Infantil	45.229.000,0	36.502.953,2	611.138,7	30.189.826,0	7,5	6.313.127,2	1.270.122,9	21.992.779,4	6,8	14.510.173,8
Educação de Jovens e Adultos	512.000,0	434.000,0	0,0	284.000,0	0,1	150.000,0	0,0	62.063,0	0,0	371.937,1

CONTINUA NA PÁGINA SEGUINTE

Ottoni Luiz Ferreira  
Secret. Mun. Contr. Interno  
CRC/RJ  
039015-0/7

RAFAEL SANTOS DE SOUZA  
PREFEITO

MONIQUE FERREIRA NOGUEIRA TAVARES


**RELATÓRIO RESUMIDO DA EXECUÇÃO ORÇAMENTÁRIA - ORÇAMENTOS FISCAL E DA SEGURIDADE SOCIAL**
**PERÍODO DE REFERÊNCIA : 5º Bimestre / 2017**
**DEMONSTRATIVO DA EXECUÇÃO DAS DESPESAS POR FUNÇÃO / SUBFUNÇÃO**

RREO - Anexo 2 (LRF, Art. 52, Inciso II, alínea "c")

R\$1.000

FUNÇÃO / SUBFUNÇÃO	DOTAÇÃO INICIAL	DOTAÇÃO ATUALIZADA (a)	DESPESAS EMPENHADAS			SALDO (c) = (a-b)	DESPESAS LIQUIDADAS			SALDO (e) = (a-d)
			No Bimestre	Até 10/2017 (b)	% (b/total b)		No Bimestre	Até 10/2017 (d)	% (d/total d)	
<b>Cultura</b>	<b>348.800,0</b>	<b>566.200,0</b>	<b>53.968,9</b>	<b>532.882,1</b>	<b>0,1</b>	<b>33.317,9</b>	<b>67.328,7</b>	<b>521.935,0</b>	<b>0,2</b>	<b>44.265,0</b>
Administração Geral	46.000,0	41.500,0	1.908,2	36.078,6	0,0	5.421,4	9.368,0	31.631,5	0,0	9.868,5
Difusão Cultural	302.800,0	524.700,0	52.060,7	496.803,5	0,1	27.896,5	57.960,7	490.303,5	0,2	34.396,5
<b>Urbanismo</b>	<b>59.049.000,0</b>	<b>71.729.229,9</b>	<b>4.797.115,7</b>	<b>58.450.331,8</b>	<b>14,4</b>	<b>13.278.898,1</b>	<b>13.310.181,3</b>	<b>49.055.593,3</b>	<b>15,2</b>	<b>22.673.636,6</b>
Administração Geral	5.249.000,0	6.658.760,6	1.547.179,0	6.576.636,2	1,6	82.124,3	1.920.075,4	5.599.540,1	1,7	1.059.220,5
Infra-estrutura Urbana	53.800.000,0	65.070.469,4	3.249.936,7	51.873.695,6	12,8	13.196.773,8	11.390.105,9	43.456.053,3	13,5	21.614.416,1
<b>Habitação</b>	<b>300,0</b>	<b>300,0</b>	<b>0,0</b>	<b>0,0</b>	<b>0,0</b>	<b>300,0</b>	<b>0,0</b>	<b>0,0</b>	<b>0,0</b>	<b>300,0</b>
Habitação Urbana	300,0	300,0	0,0	0,0	0,0	300,0	0,0	0,0	0,0	300,0
<b>Gestão Ambiental</b>	<b>7.160.400,0</b>	<b>2.150.083,7</b>	<b>113.330,0</b>	<b>1.871.002,9</b>	<b>0,5</b>	<b>279.080,8</b>	<b>324.109,2</b>	<b>1.518.270,8</b>	<b>0,5</b>	<b>631.812,9</b>
Administração Geral	2.065.400,0	2.146.594,5	127.466,2	1.867.513,7	0,5	279.080,8	338.245,4	1.514.881,6	0,5	631.712,9
Controle Ambiental	5.065.000,0	3.489,2	-14.136,2	3.489,2	0,0	0,0	-14.136,2	3.389,2	0,0	100,0
Recursos Hídricos	30.000,0	0,0	0,0	0,0	0,0	0,0	0,0	0,0	0,0	0,0
<b>Agricultura</b>	<b>1.849.000,0</b>	<b>1.227.320,9</b>	<b>-24.735,5</b>	<b>1.173.478,7</b>	<b>0,3</b>	<b>53.842,2</b>	<b>221.020,8</b>	<b>831.642,6</b>	<b>0,3</b>	<b>395.678,3</b>
Administração Geral	1.485.000,0	1.165.369,3	18.370,9	1.154.609,3	0,3	10.760,0	221.020,8	812.873,2	0,3	352.496,1
Extensão Rural	263.000,0	18.869,4	0,0	18.869,4	0,0	0,0	0,0	18.769,4	0,0	100,0
Promoção da Produção Agropecuária	101.000,0	43.082,2	-43.106,4	0,0	0,0	43.082,2	0,0	0,0	0,0	43.082,2
<b>Indústria</b>	<b>61.000,0</b>	<b>0,0</b>	<b>0,0</b>	<b>0,0</b>	<b>0,0</b>	<b>0,0</b>	<b>0,0</b>	<b>0,0</b>	<b>0,0</b>	<b>0,0</b>
Promoção Industrial	61.000,0	0,0	0,0	0,0	0,0	0,0	0,0	0,0	0,0	0,0
<b>Desporto e Lazer</b>	<b>1.925.000,0</b>	<b>1.415.307,2</b>	<b>250.643,8</b>	<b>1.410.346,0</b>	<b>0,3</b>	<b>4.961,1</b>	<b>429.765,6</b>	<b>1.141.139,0</b>	<b>0,4</b>	<b>274.168,2</b>
Administração Geral	1.191.000,0	1.375.768,9	250.643,8	1.370.807,8	0,3	4.961,1	429.765,6	1.121.530,7	0,3	254.238,2
Turismo	60.000,0	6.790,0	0,0	6.790,0	0,0	0,0	0,0	6.790,0	0,0	0,0
Lazer	674.000,0	32.748,3	0,0	32.748,3	0,0	0,0	0,0	12.818,3	0,0	19.930,0
<b>Encargos especiais</b>	<b>3.000.000,0</b>	<b>0,0</b>	<b>0,0</b>	<b>0,0</b>	<b>0,0</b>	<b>0,0</b>	<b>0,0</b>	<b>0,0</b>	<b>0,0</b>	<b>0,0</b>
Outros Encars Especiais	3.000.000,0	0,0	0,0	0,0	0,0	0,0	0,0	0,0	0,0	0,0
<b>Reserva de Contingência</b>	<b>4.700.000,0</b>	<b>4.700.000,0</b>	<b>0,0</b>	<b>0,0</b>	<b>0,0</b>	<b>4.700.000,0</b>	<b>0,0</b>	<b>0,0</b>	<b>0,0</b>	<b>4.700.000,0</b>
Reserva de Contingência	4.700.000,0	4.700.000,0	0,0	0,0	0,0	4.700.000,0	0,0	0,0	0,0	4.700.000,0
<b>DESPESAS (INTRA-ORÇAMENTÁRIAS) (II)</b>	<b>13.584.200,0</b>	<b>12.320.882,7</b>	<b>-712.309,1</b>	<b>11.494.690,9</b>	<b>2,8</b>	<b>826.191,8</b>	<b>1.333.519,7</b>	<b>6.046.844,4</b>	<b>1,9</b>	<b>6.274.038,3</b>
<b>TOTAL (III) = (I + II)</b>	<b>452.884.400,0</b>	<b>454.743.624,8</b>	<b>28.950.264,6</b>	<b>404.900.618,8</b>	<b>100,0</b>	<b>49.843.006,0</b>	<b>66.956.145,7</b>	<b>322.230.767,9</b>	<b>100,0</b>	<b>132.512.857,0</b>

FUNÇÃO / SUBFUNÇÃO	DOTAÇÃO INICIAL	DOTAÇÃO ATUALIZADA (a)	DESPESAS EMPENHADAS			SALDO (c) = (a-b)	DESPESAS LIQUIDADAS			SALDO (e) = (a-d)
			No Bimestre	Até 10/2017 (b)	% (b/total b)		No Bimestre	Até 10/2017 (d)	% (d/total d)	
<b>DESPESAS (INTRA-ORÇAMENTÁRIAS)</b>	13.584.200,0	12.320.882,7	-712.309,1	11.494.690,9	2,8	826.191,8	1.333.519,7	6.046.844,4	1,9	6.274.038,3
<b>Legislativa</b>	<b>370.000,0</b>	<b>320.000,0</b>	<b>0,0</b>	<b>250.000,0</b>	<b>0,1</b>	<b>70.000,0</b>	<b>30.875,4</b>	<b>165.556,8</b>	<b>0,1</b>	<b>154.443,2</b>
Ação Legislativa	370.000,0	320.000,0	0,0	250.000,0	0,1	70.000,0	30.875,4	165.556,8	0,1	154.443,2
<b>Judiciária</b>	<b>200.000,0</b>	<b>200.000,0</b>	<b>0,0</b>	<b>200.000,0</b>	<b>0,0</b>	<b>0,0</b>	<b>0,0</b>	<b>25.710,6</b>	<b>0,0</b>	<b>174.289,4</b>
Defesa do Inter. Públ. no Proc. Judic.	200.000,0	200.000,0	0,0	200.000,0	0,0	0,0	0,0	25.710,6	0,0	174.289,4

CONTINUA NA PÁGINA SEGUINTE

 Ottoni Luiz Ferreira  
 Secret. Mun. Contr. Interno  
 CRC/RJ  
 039015-0/7


 RAFAEL SANTOS DE SOUZA  
 PREFEITO

MONIQUE FERREIRA NOGUEIRA TAVARES





**RELATÓRIO RESUMIDO DA EXECUÇÃO ORÇAMENTÁRIA - ORÇAMENTOS FISCAL E DA SEGURIDADE SOCIAL**

**PERÍODO DE REFERÊNCIA : 5º Bimestre / 2017**

**DEMONSTRATIVO DA EXECUÇÃO DAS DESPESAS POR FUNÇÃO / SUBFUNÇÃO**

RREO - Anexo 2 (LRF, Art. 52, Inciso II, alínea "c")

RS\$1.00

FUNÇÃO / SUBFUNÇÃO	DOTAÇÃO INICIAL	DOTAÇÃO ATUALIZADA (a)	DESPESAS EMPENHADAS			SALDO (c) = (a-b)	DESPESAS LIQUIDADAS			SALDO (e) = (a-d)
			No Bimestre	Até 10/2017 (b)	% (b/total b)		No Bimestre	Até 10/2017 (d)	% (d/total d)	
<b>Administração</b>	<b>1.956.000,0</b>	<b>1.956.000,0</b>	<b>0,0</b>	<b>1.956.000,0</b>	<b>0,5</b>	<b>0,0</b>	<b>184.621,7</b>	<b>674.903,8</b>	<b>0,2</b>	<b>1.281.096,2</b>
Planejamento e Orçamento	66.000,0	66.000,0	0,0	66.000,0	0,0	0,0	0,0	3.374,7	0,0	62.625,3
Administração Geral	1.824.000,0	1.824.000,0	0,0	1.824.000,0	0,5	0,0	184.621,7	665.995,7	0,2	1.158.004,3
Controle Interno	66.000,0	66.000,0	0,0	66.000,0	0,0	0,0	0,0	5.533,5	0,0	60.466,5
<b>Segurança Pública</b>	<b>199.000,0</b>	<b>199.000,0</b>	<b>0,0</b>	<b>199.000,0</b>	<b>0,0</b>	<b>0,0</b>	<b>0,0</b>	<b>38.920,4</b>	<b>0,0</b>	<b>160.079,6</b>
Normatização e Fiscalização	133.000,0	133.000,0	0,0	133.000,0	0,0	0,0	0,0	35.646,2	0,0	97.353,8
Defesa Civil	66.000,0	66.000,0	0,0	66.000,0	0,0	0,0	0,0	3.274,2	0,0	62.725,8
<b>Assistência Social</b>	<b>513.000,0</b>	<b>413.000,0</b>	<b>0,0</b>	<b>413.000,0</b>	<b>0,1</b>	<b>0,0</b>	<b>37.633,8</b>	<b>207.976,2</b>	<b>0,1</b>	<b>205.023,8</b>
Assistência Comunitária	513.000,0	413.000,0	0,0	413.000,0	0,1	0,0	37.633,8	207.976,2	0,1	205.023,8
<b>Previdência Social</b>	<b>100.000,0</b>	<b>100.000,0</b>	<b>0,0</b>	<b>2.000,0</b>	<b>0,0</b>	<b>98.000,0</b>	<b>0,0</b>	<b>284,6</b>	<b>0,0</b>	<b>99.715,5</b>
Administração Geral	100.000,0	100.000,0	0,0	2.000,0	0,0	98.000,0	0,0	284,6	0,0	99.715,5
<b>Saúde</b>	<b>2.115.000,0</b>	<b>1.002.882,7</b>	<b>-712.309,1</b>	<b>1.002.690,9</b>	<b>0,2</b>	<b>191,8</b>	<b>144.837,8</b>	<b>532.290,6</b>	<b>0,2</b>	<b>470.592,1</b>
Administração Geral	210.000,0	264.000,0	54.000,0	264.000,0	0,1	0,0	0,0	198.696,8	0,1	65.303,2
Atenção Básica	1.050.000,0	413.691,8	-536.500,0	413.500,0	0,1	191,8	7.006,1	158.649,7	0,0	255.042,1
Assistência Hospitalar e Ambulatorial	835.000,0	325.190,9	-209.809,1	325.190,9	0,1	0,0	137.831,6	174.944,1	0,1	150.246,8
Vigilância Epidemiológica	20.000,0	0,0	-20.000,0	0,0	0,0	0,0	0,0	0,0	0,0	0,0
<b>Trabalho</b>	<b>99.000,0</b>	<b>99.000,0</b>	<b>0,0</b>	<b>99.000,0</b>	<b>0,0</b>	<b>0,0</b>	<b>0,0</b>	<b>2.182,7</b>	<b>0,0</b>	<b>96.817,3</b>
Fomento ao Trabalho	99.000,0	99.000,0	0,0	99.000,0	0,0	0,0	0,0	2.182,7	0,0	96.817,3
<b>Educação</b>	<b>7.020.000,0</b>	<b>7.020.000,0</b>	<b>0,0</b>	<b>6.370.000,0</b>	<b>1,6</b>	<b>650.000,0</b>	<b>935.551,1</b>	<b>4.326.775,3</b>	<b>1,3</b>	<b>2.693.224,7</b>
Administração Geral	120.000,0	120.000,0	0,0	60.000,0	0,0	60.000,0	0,0	0,0	0,0	120.000,0
Ensino Fundamental	5.370.000,0	5.370.000,0	0,0	5.000.000,0	1,2	370.000,0	789.260,2	3.659.889,6	1,1	1.710.110,4
Educação Infantil	1.520.000,0	1.520.000,0	0,0	1.300.000,0	0,3	220.000,0	146.290,8	666.885,7	0,2	853.114,3
Educação de Jovens e Adultos	10.000,0	10.000,0	0,0	10.000,0	0,0	0,0	0,0	0,0	0,0	10.000,0
<b>Cultura</b>	<b>1.200,0</b>	<b>0,0</b>	<b>0,0</b>	<b>0,0</b>	<b>0,0</b>	<b>0,0</b>	<b>0,0</b>	<b>0,0</b>	<b>0,0</b>	<b>0,0</b>
Difusão Cultural	1.200,0	0,0	0,0	0,0	0,0	0,0	0,0	0,0	0,0	0,0
<b>Urbanismo</b>	<b>767.000,0</b>	<b>767.000,0</b>	<b>0,0</b>	<b>759.000,0</b>	<b>0,2</b>	<b>8.000,0</b>	<b>0,0</b>	<b>52.615,1</b>	<b>0,0</b>	<b>714.384,9</b>
Administração Geral	350.000,0	350.000,0	0,0	350.000,0	0,1	0,0	0,0	16.512,1	0,0	333.487,9
Infra-estrutura Urbana	417.000,0	417.000,0	0,0	409.000,0	0,1	8.000,0	0,0	36.103,0	0,0	380.897,1
<b>Gestão Ambiental</b>	<b>130.000,0</b>	<b>130.000,0</b>	<b>0,0</b>	<b>130.000,0</b>	<b>0,0</b>	<b>0,0</b>	<b>0,0</b>	<b>15.190,1</b>	<b>0,0</b>	<b>114.809,9</b>
Administração Geral	130.000,0	130.000,0	0,0	130.000,0	0,0	0,0	0,0	15.190,1	0,0	114.809,9
<b>Agricultura</b>	<b>48.000,0</b>	<b>48.000,0</b>	<b>0,0</b>	<b>48.000,0</b>	<b>0,0</b>	<b>0,0</b>	<b>0,0</b>	<b>2.191,5</b>	<b>0,0</b>	<b>45.808,5</b>
Administração Geral	48.000,0	48.000,0	0,0	48.000,0	0,0	0,0	0,0	2.191,5	0,0	45.808,5
<b>Desporto e Lazer</b>	<b>66.000,0</b>	<b>66.000,0</b>	<b>0,0</b>	<b>66.000,0</b>	<b>0,0</b>	<b>0,0</b>	<b>0,0</b>	<b>2.246,7</b>	<b>0,0</b>	<b>63.753,3</b>
Administração Geral	66.000,0	66.000,0	0,0	66.000,0	0,0	0,0	0,0	2.246,7	0,0	63.753,3

*Ditoni Luz Ferreira*  
Secret. Mun. Contr. Interno  
CRC/RJ  
039045-0/7

*Rafael Santos de Souza*  
RAFAEL SANTOS DE SOUZA  
PREFEITO

*Monique Ferreira Nogueira Tavares*  
MONIQUE FERREIRA NOGUEIRA TAVARES

**RELATÓRIO RESUMIDO DA EXECUÇÃO ORÇAMENTÁRIA - ORÇAMENTOS FISCAL E DA SEGURIDADE SOCIAL**

**PERÍODO DE REFERÊNCIA : 5º Bimestre / 2017**

**DEMONSTRATIVO DA RECEITA CORRENTE LÍQUIDA**

LRF, art 53, inciso I - Anexo 3

R\$1,00

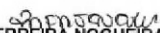
ESPECIFICAÇÃO	EVOLUÇÃO DA RECEITA REALIZADA NOS ÚLTIMOS 12 MESES												TOTAL ULT - 12 M.	PREVISÃO ATUALIZADA
	NOV/2016	DEZ/2016	JAN/2017	FEV/2017	MAR/2017	ABR/2017	MAI/2017	JUN/2017	JUL/2017	AGO/2017	SET/2017	OUT/2017		
<b>RECEITAS CORRENTES (I)</b>	36.338.175,8	68.649.754,6	39.187.256,9	33.577.599,9	36.392.298,7	40.306.831,1	35.800.631,7	31.950.700,3	41.921.194,4	31.251.519,0	30.509.967,8	27.055.226,1	452.941.156,3	464.664.400,0
RECEITAS TRIBUTÁRIAS	2.276.584,2	5.325.856,1	4.241.516,6	1.400.824,5	4.377.283,7	8.777.577,3	5.831.412,2	2.991.765,5	3.549.083,7	2.510.658,1	832.265,9	1.011.023,8	43.125.851,6	50.129.000,0
Imposto s/ a Prop. Predial/Territorial Urbana (IPTU)	235.292,0	420.965,3	133.712,4	256.974,4	1.023.494,4	3.224.505,0	709.950,7	468.502,9	349.569,7	311.870,0	82.327,6	3.968,2	7.221.132,6	11.065.000,0
Impostos s/ Serviços de Qualquer Natureza (ISS)	1.488.566,7	2.001.715,6	2.319.066,3	809.142,3	1.947.936,3	1.902.580,3	1.707.000,6	1.678.916,0	2.062.560,9	1.503.123,8	586.302,5	716.513,2	18.723.424,5	25.000.000,0
Impostos s/ Transmissão de Bens Imóveis	81.270,3	167.261,8	14.771,1	32.968,9	270.968,5	51.892,1	95.339,3	63.207,1	63.267,3	123.112,0	9.727,2	0,0	973.785,6	1.500.000,0
Imposto sobre a Renda e Proventos de Qualquer Natureza	277.409,7	2.326.928,0	1.698.488,2	12.074,0	213.622,9	1.408.156,0	2.721.561,5	373.234,2	684.494,0	263.990,3	56.753,6	290.542,5	10.327.254,9	5.400.000,0
Imposto sobre a Prop. Territorial Rural (CF. art 153, §4º, III)	0,0	0,0	0,0	0,0	0,0	0,0	0,0	0,0	0,0	0,0	0,0	0,0	0,0	0,0
Outras Receitas Tributárias	194.045,5	408.985,4	75.478,6	289.664,9	921.261,6	2.190.443,9	597.560,1	407.905,3	389.191,8	308.562,0	97.155,0	-0,1	5.880.254,0	7.164.000,0
RECEITA DE CONTRIBUIÇÕES	1.035.914,6	8.583.317,1	1.097.667,2	0,0	1.980.918,3	4.512.944,7	997.408,4	2.156.967,6	971.341,4	39.622,1	385,0	-971.341,4	20.405.145,0	24.010.000,0
RECEITA PATRIMONIAL	746.976,4	253.991,3	318.496,8	166.735,2	271.475,9	159.531,1	172.250,3	115.350,4	113.688,8	86.468,4	74.496,1	40.360,7	2.519.821,4	5.625.400,0
RECEITA AGROPECUÁRIA	0,0	0,0	0,0	0,0	0,0	0,0	0,0	0,0	0,0	0,0	0,0	0,0	0,0	0,0
RECEITA INDUSTRIAL	0,0	0,0	0,0	0,0	0,0	0,0	0,0	0,0	0,0	0,0	0,0	0,0	0,0	0,0
RECEITA DE SERVIÇOS	4.975,8	0,0	0,0	170,4	0,0	267,2	107,0	187,1	107,0	0,0	0,0	0,0	5.814,5	400.000,0
TRANSFERÊNCIAS CORRENTES	31.782.495,5	37.155.474,2	32.735.057,9	31.453.997,6	28.934.637,8	26.177.188,2	28.056.511,4	25.990.382,9	36.522.161,1	27.881.954,0	29.357.020,4	26.947.360,9	362.994.241,9	359.800.000,0
Cota-Parte do FPM AJUSTADO PELA LC 91/97 (100%)	7.086.816,0	11.078.413,9	4.733.270,5	6.067.925,4	3.801.927,1	4.580.675,7	5.195.986,0	4.789.222,1	6.183.623,0	4.194.919,8	3.522.319,7	3.991.793,6	65.226.892,8	52.000.000,0
(LC nº 87/96) ICMS Desoneração (100%)	14.296,0	14.296,0	14.462,8	14.462,8	14.462,8	14.462,8	14.462,8	14.462,8	14.462,8	14.462,8	14.462,8	14.462,8	173.220,0	1.700.000,0
Cota-Parte do ITR	1.473,5	1.392,5	1.206,2	6.635,9	1.028,2	752,3	1.075,4	20.266,2	890,5	1.988,9	5.550,3	23.041,1	65.301,0	100.000,0
Cota-Parte do ICMS (100%)	3.832.988,2	4.271.454,1	4.442.702,7	3.923.396,0	4.009.307,7	4.248.573,0	3.969.487,4	3.972.923,2	3.898.950,6	4.077.886,5	4.300.690,5	4.040.033,1	48.988.373,0	54.500.000,0
Cota-Parte do IPVA	259.673,3	251.094,9	2.718.736,8	2.341.449,1	1.901.431,5	1.038.032,5	638.836,4	557.067,0	468.076,1	437.650,0	402.742,8	302.137,4	11.316.927,8	12.500.000,0
Cota-Parte do IPI - Exportação (100%)	109.312,0	118.632,0	79.676,1	78.379,0	78.080,4	83.133,6	78.002,5	78.382,8	87.957,5	82.307,6	87.914,2	110.949,8	1.072.727,5	850.000,0
Transferências do FUNDEB	10.390.201,1	10.405.440,6	12.149.383,7	9.887.150,3	10.864.829,3	9.191.563,2	10.504.454,9	9.006.129,0	8.735.597,4	9.178.889,9	9.270.853,3	8.875.722,8	118.460.215,5	130.000.000,0
Outras Transferências Correntes	10.087.755,4	11.014.750,2	8.595.619,1	9.134.599,1	8.263.570,8	7.019.995,1	7.654.206,0	7.551.929,8	17.132.603,2	9.893.848,5	11.752.486,8	9.589.220,3	117.690.584,3	108.150.000,0
OUTRAS RECEITAS CORRENTES	491.229,3	17.331.115,9	794.518,4	555.872,2	827.983,0	679.322,6	742.942,4	696.046,8	764.812,4	732.816,4	245.800,4	27.822,1	23.890.281,9	24.700.000,0
<b>DEDUÇÕES (II)</b>	2.262.797,2	9.054.377,5	2.398.011,0	2.486.449,8	1.961.247,8	5.369.576,3	1.979.570,2	3.076.458,0	1.633.834,4	1.801.465,2	1.667.121,0	1.696.483,7	35.387.392,1	35.500.000,0
Contrib. p/ o Plano de Seg. Soc. Serv.	1.888,9	6.409.377,3	0,0	0,0	0,0	3.376.449,4	0,0	1.189.993,1	0,0	39.622,1	385,0	0,0	11.017.715,8	10.300.000,0
Servidor	1.888,9	6.409.377,3	0,0	0,0	0,0	3.376.449,4	0,0	1.189.993,1	0,0	39.622,1	385,0	0,0	11.017.715,8	10.300.000,0
Compensação Financ. entre Reg. Previd.	0,0	0,0	0,0	0,0	0,0	0,0	0,0	0,0	0,0	0,0	0,0	0,0	0,0	0,0
Dedução de Receita p/ Formação do FUNDEB	2.260.908,3	2.645.000,2	2.398.011,0	2.486.449,8	1.961.247,8	1.993.126,9	1.979.570,2	1.886.464,9	1.633.834,4	1.761.843,1	1.666.736,0	1.696.483,7	24.369.676,3	25.200.000,0
<b>RECEITA CORRENTE LÍQUIDA (III)</b>	34.075.378,6	59.595.377,1	36.789.245,9	31.091.150,1	34.431.050,9	34.937.254,8	33.821.061,5	28.874.242,3	40.287.360,0	29.450.053,8	28.842.846,8	25.358.742,4	417.553.764,2	429.164.400,0

Fonte : Balancete (PMM, Câmara, Fundos e Fund. Educ.); Dados do Sist. Informatizado da PMM (Betha Sistemas).

Nota : Receita Corrente Líquida em reais e sem arredondamento :  
RCL dos últimos 12 meses R\$ 417.553.764,66

  
**Ottoni Luiz Ferreira**  
Secret. Mun. Contr. Interno  
**CRC/RJ**  
**039015-0/7**

  
**RAFAEL SANTOS DE SOUZA**  
PREFEITO

  
**MONIQUE FERREIRA NOGUEIRA TAVARES**



**RELATÓRIO RESUMIDO DA EXECUÇÃO ORÇAMENTÁRIA - ORÇAMENTOS FISCAL E DA SEGURIDADE SOCIAL**

**PERÍODO DE REFERÊNCIA : 5º Bimestre / 2017**

**DEMONSTRATIVO DAS RECEITAS E DESPESAS PREVIDENCIÁRIAS DO REGIME PRÓPRIO DOS SERVIDORES PÚBLICOS**

LRF, art 53, inciso II - Anexo 4

R\$1,00

RECEITAS PREVIDENCIÁRIAS	PREVISÃO INICIAL	PREVISÃO ATUALIZADA	RECEITAS REALIZADAS	
			Até 5º Bim/2017	Até 5º Bim/2016
RECEITAS PREVIDENCIÁRIAS - RPPS (EXCETO INTRA-ORÇAMENTÁRIAS) (I)	10.860.000,0	10.860.000,0	4.620.250,2	1.358.656,0
RECEITAS CORRENTES	10.860.000,0	10.860.000,0	4.620.250,2	1.358.656,0
Receita de Contribuições do Segurados	10.300.000,0	10.300.000,0	4.606.449,6	698.733,0
Pessoal Civil	10.300.000,0	10.300.000,0	4.606.449,6	698.733,0
Contribuição do Servidor Ativo Civil	10.000.000,0	10.000.000,0	4.606.449,6	698.733,0
Contribuição do Servidor Inativo Civil	150.000,0	150.000,0	0,0	0,0
Contribuição de Pensionista Civil	150.000,0	150.000,0	0,0	0,0
Outras Receitas de Contribuições	500.000,0	500.000,0	0,0	646.693,4
Receita Patrimonial	60.000,0	60.000,0	13.800,6	13.229,6
Receitas Imobiliárias	0,0	0,0	0,0	0,0
Receitas de Valores Mobiliários	60.000,0	60.000,0	13.800,6	13.229,6
Outras Receitas Patrimoniais	0,0	0,0	0,0	0,0
Receita de Serviços	0,0	0,0	0,0	0,0
Outras Receitas Correntes	0,0	0,0	0,0	0,0
Compensação Previdenciária do RGPS para o RPPS	0,0	0,0	0,0	0,0
Demais Receitas Correntes	0,0	0,0	0,0	0,0
RECEITAS DE CAPITAL	0,0	0,0	0,0	0,0
Alienação de Bens, Direitos e Ativos	0,0	0,0	0,0	0,0
Amortização de Empréstimos	0,0	0,0	0,0	0,0
Outras Receitas de Capital	0,0	0,0	0,0	0,0
<b>RECEITAS PREVIDENCIÁRIAS - RPPS (INTRA-ORÇAMENTÁRIAS) (II)</b>	<b>10.800.000,0</b>	<b>10.800.000,0</b>	<b>4.550.790,8</b>	<b>0,0</b>
<b>TOTAL DAS RECEITAS PREVIDENCIÁRIAS - RPPS (III)=(I+II)</b>	<b>21.660.000,0</b>	<b>21.660.000,0</b>	<b>9.171.041,0</b>	<b>1.358.656,0</b>

DESPESAS PREVIDENCIÁRIAS	DOTAÇÃO INICIAL	DOTAÇÃO ATUALIZADA	DESPESAS EMPENHADAS		DESPESAS LIQUIDADAS	
			5º Bim/2017	5º Bim/2016	5º Bim/2017	5º Bim/2016
DESPESAS PREVIDENCIÁRIAS - RPPS (EXCETO INTRA-ORÇAMENTÁRIAS) (IV)	21.560.000,0	21.560.000,0	18.678.705,7	14.920.421,7	15.100.555,9	12.239.703,4
ADMINISTRAÇÃO	3.885.000,0	3.885.000,0	1.003.705,7	86.721,7	3.240,7	86.721,7
Despesas Correntes	3.785.000,0	3.785.000,0	1.003.705,7	86.721,7	3.240,7	86.721,7
Despesas de Capital	100.000,0	100.000,0	0,0	0,0	0,0	0,0
PREVIDÊNCIA SOCIAL	17.675.000,0	17.675.000,0	17.675.000,0	14.833.700,0	15.097.315,2	12.152.981,7
Pessoal Civil	17.675.000,0	17.675.000,0	17.675.000,0	14.833.700,0	15.097.315,2	12.152.981,7
Aposentadorias	13.000.000,0	13.000.000,0	13.000.000,0	10.663.700,0	11.985.889,3	10.565.449,2
Pensões	4.675.000,0	4.675.000,0	4.675.000,0	4.170.000,0	3.111.425,9	1.587.532,5
Outros Benefícios Previdenciários	0,0	0,0	0,0	0,0	0,0	0,0
Outras Despesas Previdenciárias	0,0	0,0	0,0	0,0	0,0	0,0
Compensação Previdenciária do RGPS para o RGPS	0,0	0,0	0,0	0,0	0,0	0,0
Demais despesas Previdenciárias	0,0	0,0	0,0	0,0	0,0	0,0
DESPESAS PREVIDENCIÁRIAS - RPPS (INTRA-ORÇAMENTÁRIAS) (V)	100.000,0	100.000,0	2.000,0	0,0	284,6	0,0
<b>TOTAL DAS DESPESAS PREVIDENCIÁRIAS - RPPS (VI)=(IV+V)</b>	<b>21.660.000,0</b>	<b>21.660.000,0</b>	<b>18.680.705,7</b>	<b>14.920.421,7</b>	<b>15.100.840,5</b>	<b>12.239.703,4</b>
<b>RESULTADO PREVIDENCIÁRIO - RPPS (VII) = (III-VI)</b>	<b>0,0</b>	<b>0,0</b>	<b>--</b>	<b>--</b>	<b>-5.929.799,5</b>	<b>-10.881.047,4</b>

CONTINUA NA PÁGINA SEGUINTE

Ottoni Luiz Ferreira  
Secret. Mun. Contr. Interno  
CRC/RJ  
039015-0/7

RAFAEL SANTOS DE SOUZA  
PREFEITO

MONIQUE FERREIRA NOGUEIRA TAVARES


**RELATÓRIO RESUMIDO DA EXECUÇÃO ORÇAMENTÁRIA - ORÇAMENTOS FISCAL E DA SEGURIDADE SOCIAL**
**PERÍODO DE REFERÊNCIA : 5º Bimestre / 2017**
**DEMONSTRATIVO DAS RECEITAS E DESPESAS PREVIDENCIÁRIAS DO REGIME PRÓPRIO DOS SERVIDORES PÚBLICOS**

LRF, art 53, inciso II - Anexo 4

R\$1,00

APORTES DE RECURSOS PARA O REGIME PRÓPRIO DE PREVIDÊNCIA SOCIAL	PREVISÃO INICIAL	PREVISÃO ATUALIZADA	RECEITAS REALIZADAS		
			No Bimestre	Até 5º Bim/2017	Até 5º Bim/2016
TOTAL DE APORTES PARA O RPPS	0,0	0,0	0,0	0,0	0,0
Plano Financeiro	0,0	0,0	0,0	0,0	0,0
Recursos para Cobertura da Insuficiência Financeira	0,0	0,0	0,0	0,0	0,0
Recursos para Formação de Reservas	0,0	0,0	0,0	0,0	0,0
Outros aportes para o RPPS	0,0	0,0	0,0	0,0	0,0
Plano Previdenciário	0,0	0,0	0,0	0,0	0,0
Recursos para Cobertura de Déficit Financeiro	0,0	0,0	0,0	0,0	0,0
Recursos para Cobertura de Déficit Atuarial	0,0	0,0	0,0	0,0	0,0
Outros aportes para o RPPS	0,0	0,0	0,0	0,0	0,0

RESERVA ORÇAMENTÁRIA DO RPPS	PREVISÃO ORÇAMENTÁRIA
VALOR	0,0

BENS E DIREITOS DO RPPS	PERÍODO DE REFERÊNCIA	
	Out/2017	Dez/2016
Caixa	1.565.417,1	1.565.417,1
Bancos Conta Movimento	-1.883.316,1	3.678.777,1
Investimentos	97.902,1	146.012,4
Outros Bens e Direitos	0,0	0,0
<b>TOTAL DE BENS E DIREITOS DO RPPS</b>	<b>-219.996,9</b>	<b>5.390.206,6</b>

RECEITAS PREVIDENCIÁRIAS INTRA ORÇAMENTÁRIAS - RPPS	PREVISÃO INICIAL	PREVISÃO ATUALIZADA	RECEITAS REALIZADAS	
			Até 5º Bim/2017	Até 5º Bim/2016
RECEITAS CORRENTES (VIII)	10.800.000,0	10.800.000,0	4.550.790,8	0,0
Receita de Contribuições	10.800.000,0	10.800.000,0	4.550.790,8	0,0
Patronal	10.800.000,0	10.800.000,0	4.550.790,8	0,0
Pessoal Civil	10.800.000,0	10.800.000,0	4.550.790,8	0,0
Contribuição Patronal do Servidor Ativo Civil	10.800.000,0	10.800.000,0	4.550.790,8	0,0
Contribuição Patronal do Servidor Inativo Civil	0,0	0,0	0,0	0,0
Contribuição Patronal de Pensionista Civil	0,0	0,0	0,0	0,0
Contribuição Previdenciária para Cobertura de Déficit Atuarial	0,0	0,0	0,0	0,0
Contribuição Previdenciária em Regime de Débitos e Parcelamentos	0,0	0,0	0,0	0,0
Receita Patrimonial	0,0	0,0	0,0	0,0
Receita de Serviços	0,0	0,0	0,0	0,0
Outras Receitas Correntes	0,0	0,0	0,0	0,0
RECEITAS DE CAPITAL (IX)	0,0	0,0	0,0	0,0
Alienação de Bens	0,0	0,0	0,0	0,0
Amortização de Empréstimos	0,0	0,0	0,0	0,0
Outras Receitas de Capital	0,0	0,0	0,0	0,0
(-)DEDUÇÕES DA RECEITA (X)	0,0	0,0	0,0	0,0
<b>TOTAL RECEITAS PREVIDENCIÁRIAS INTRA-ORÇAMENTÁRIAS (XI)=(VIII+IX-X)</b>	<b>10.800.000,0</b>	<b>10.800.000,0</b>	<b>4.550.790,8</b>	<b>0,0</b>

DESPESAS PREVIDENCIÁRIAS INTRA - ORÇAMENTÁRIAS RPPS	DOTAÇÃO INICIAL	DOTAÇÃO ATUALIZADA	DESPESAS EMPENHADAS		DESPESAS LIQUIDADAS	
			Até 5º Bim/2017	Até 5º Bim/2016	Até 5º Bim/2017	Até 5º Bim/2016
ADMINISTRAÇÃO (XII)	100.000,0	100.000,0	2.000,0	0,0	284,6	0,0
Despesas Correntes	100.000,0	100.000,0	2.000,0	0,0	284,6	0,0
Despesas de Capital	0,0	0,0	0,0	0,0	0,0	0,0
<b>TOTAL DAS DESPESAS PREVIDENCIÁRIAS INTRA - ORÇAMENTÁRIAS (XIII)=(XII)</b>	<b>100.000,0</b>	<b>100.000,0</b>	<b>2.000,0</b>	<b>0,0</b>	<b>284,6</b>	<b>0,0</b>

Fonte : Balancete (PMM, Câmara, Fundos e Fund. Educ.); Dados do Sist. Informatizado da PMM (Beta Sistemas).

 Dilton Luiz Ferreira  
 Secret. Mun. Contr. Interno  
 CRC/RJ  
 039015-0/7


 RAFAEL SANTOS DE SOUZA  
 PREFEITO

MONIQUE FERREIRA NOGUEIRA TAVARES



**RELATÓRIO RESUMIDO DA EXECUÇÃO ORÇAMENTÁRIA - ORÇAMENTOS FISCAL E DA SEGURIDADE SOCIAL**

**PERÍODO DE REFERÊNCIA : 5º Bimestre / 2017**

**DEMONSTRATIVO DO RESULTADO NOMINAL**

LRF, art 53, inciso III - Anexo 5

R\$1,00

DÍVIDA FISCAL LÍQUIDA	SALDO		
	Em 31/12/2016 (a)	Em 31/Ago/2017 (b)	Em 31/Out/2017 (c)
DÍVIDA CONSOLIDADA (I)	60.802.563,8	60.802.563,8	60.802.563,8
DEDUÇÕES (II)	67.871.894,7	130.904.622,2	0,0
Disponibilidade de Caixa Bruta	136.058.521,1	186.741.165,3	22.756.452,8
(-) Restos a Pagar Processados (exceto precatórios)	68.186.626,4	55.836.543,1	55.150.297,8
DÍVIDA CONSOLIDADA LÍQUIDA (III) = (I - II)	-7.069.330,9	-70.102.058,4	60.802.563,8
RECEITA DE PRIVATIZAÇÕES (IV)	0,0	0,0	0,0
PASSIVOS RECONHECIDOS (V)	29.338.775,0	29.338.775,0	29.338.775,0
<b>DÍVIDA FISCAL LÍQUIDA (VI) = (III + IV - V)</b>	<b>-36.408.105,9</b>	<b>-99.440.833,4</b>	<b>31.463.788,8</b>

RESULTADO NOMINAL	PERÍODO DE REFERÊNCIA	
	No Bimestre (c - b)	Jan/2017 até Out/2017 (c - a)
<b>VALOR</b>	130.904.622,2	67.871.894,7

DISCRIMINAÇÃO DA META FISCAL	Valor
<b>META DE RESULTADO NOMINAL FIXADA NO ANEXO DE METAS FISCAIS DA LDO P/ O EXERCÍCIO DE REFERÊNCIA</b>	<b>-107.000,0</b>

**REGIME PREVIDENCIÁRIO**

ESPECIFICAÇÃO	SALDO		
	Em 31/12/2016	Em 31/Ago/2017	Em 31/Out/2017
DÍVIDA CONSOLIDADA PREVIDENCIÁRIA (VII)	0,0	0,0	0,0
Passivo Atuarial	0,0	0,0	0,0
Demais Dívidas	0,0	0,0	0,0
Deduções (VIII)	2.040.864,7	793.763,2	-3.564.536,1
Ativo Disponível	5.390.206,6	4.138.302,4	-219.996,9
Investimentos do RPPS	0,0	0,0	0,0
Haveres Financeiros	0,0	0,0	0,0
(-) Restos a Pagar Processados	3.349.341,9	3.344.539,2	3.344.539,2
DÍVIDA CONSOLIDADA LÍQUIDA PREVIDENCIÁRIA (IX) = (VII - VIII)	-2.040.864,7	-793.763,2	3.564.536,1
PASSIVOS RECONHECIDOS (X)	0,0	0,0	0,0
<b>DÍVIDA FISCAL LÍQUIDA PREVIDENCIÁRIA (XI) = (IX - X)</b>	<b>-2.040.864,7</b>	<b>-793.763,2</b>	<b>3.564.536,1</b>

Fonte : Balancete (PMM, Câmara, Fundos e Fund. Educ.); Dados do Sist. Informatizado da PMM (Beta Sistemas).

Ditoni Luiz Ferreira  
Secret. Mun. Contr. Interno  
CRC/RJ  
039015-0/7

RAFAEL SANTOS DE SOUZA  
PREFEITO

MONIQUE FERREIRA NOGUEIRA TAVARES


**RELATÓRIO RESUMIDO DA EXECUÇÃO ORÇAMENTÁRIA - ORÇAMENTOS FISCAL E DA SEGURIDADE SOCIAL**
**PERÍODO DE REFERÊNCIA : 5º Bimestre / 2017**
**DEMONSTRATIVO DO RESULTADO PRIMÁRIO**

LRF, art 53, inciso III - Anexo 6

R\$1,00

RECEITAS PRIMÁRIAS	PREVISÃO ATUALIZADA	RECEITAS REALIZADAS	
		Jan a Out/2017	Jan a Out/2016
<b>RECEITAS PRIMÁRIAS CORRENTES (I)</b>	444.659.000,0	331.523.944,3	310.216.036,7
Receitas Tributárias	50.129.000,0	35.523.411,2	34.450.487,4
Imposto s/ a Prop. Predial/Territorial Urbana (IPTU)	11.065.000,0	6.564.875,3	8.940.014,3
Impostos s/ Serviços de Qualquer Natureza (ISS)	25.000.000,0	15.233.142,2	16.964.087,9
Imposto s/ Transmissão de Bens Imóveis (ITBI)	1.500.000,0	725.253,5	828.677,0
Imposto de Renda Retido na Fonte (IRRF)	5.400.000,0	7.722.917,1	2.521.269,1
Outras Receitas Tributárias	7.164.000,0	5.277.223,1	5.196.439,1
Receita de Contribuição	34.810.000,0	15.336.704,0	10.803.159,3
Receita Previdenciária	21.600.000,0	9.157.240,4	1.345.426,4
Outras Receitas de Contribuições	13.210.000,0	6.179.463,6	9.457.732,9
Receita Patrimonial Líquida	20.000,0	2.548,8	7.415,2
Receita Patrimonial	5.625.400,0	1.518.853,8	5.515.894,4
(-)Aplicações Financeiras	5.605.400,0	1.516.305,0	5.508.479,2
Transferências Correntes <sup>1</sup>	334.600.000,0	274.592.504,9	255.732.446,1
Cota Parte FPM (80%)	41.600.000,0	38.146.287,9	34.579.078,8
Cota Parte ICMS (80%)	43.600.000,0	32.707.160,0	31.632.329,3
L.C. Nº 87/96 - ICMS Desoneração (80%)	1.360.000,0	115.702,4	114.368,1
Convênios	40.000,0	375.454,1	0,0
Outras Transferências Correntes	248.000.000,0	203.247.900,5	189.406.669,9
Demais Receitas Correntes	25.100.000,0	6.068.775,4	9.222.528,7
Dívida Ativa	4.500.000,0	2.289.735,6	3.797.620,2
Diversas Receitas Correntes	20.600.000,0	3.779.039,8	5.424.908,5
<b>RECEITAS DE CAPITAL (II)</b>	2.620.000,0	553.058,3	1.007.730,4
Operações de Crédito (III)	100.000,0	0,0	0,0
Amortização de Empréstimos (IV)	0,0	0,0	0,0
Alienação de Ativos (V)	900.000,0	0,0	0,0
Transferências de Capital	1.320.000,0	454.034,8	977.363,5
Convênios	490.000,0	454.034,8	227.810,8
Outras Transferências de Capital	830.000,0	0,0	749.552,7
Outras Receitas de Capital	300.000,0	99.023,5	30.366,9
<b>RECEITAS PRIMÁRIAS DE CAPITAL (VI) = (II-III-IV-V)</b>	1.620.000,0	553.058,3	1.007.730,4
<b>RECEITA PRIMÁRIA TOTAL (VII) = (I + VI)</b>	446.279.000,0	332.077.002,6	311.223.767,1

CONTINUA NA PÁGINA SEGUINTE

Dioni Luiz Ferreira  
 Secret. Mon. Contr. Interno  
 CRC/RJ  
 039015-0/7

RAFAEL SANTOS DE SOUZA  
 PREFEITO

MONIQUE FERREIRA NOGUEIRA TAVARES



**RELATÓRIO RESUMIDO DA EXECUÇÃO ORÇAMENTÁRIA - ORÇAMENTOS FISCAL E DA SEGURIDADE SOCIAL**

**PERÍODO DE REFERÊNCIA : 5º Bimestre / 2017**

**DEMONSTRATIVO DO RESULTADO PRIMÁRIO**

LRF, art 53, inciso III - Anexo 6

R\$1,00

DESPESAS PRIMÁRIAS	DOTAÇÃO ATUALIZADA	DESPESAS EMPENHADAS		DESPESAS LIQUIDADAS	
		Jan a Out/2017	Jan a Out/2016	Jan a Out/2017	Jan a Out/2016
<b>DESPESAS CORRENTES (VIII)</b>	440.128.251,8	397.500.096,0	399.641.120,0	318.260.658,6	320.659.166,1
Pessoal e Encargos Sociais	252.705.384,3	234.054.969,1	239.970.405,7	190.888.807,7	193.669.558,7
Juros e Encargos da Dívida (IX)	0,0	0,0	0,0	0,0	0,0
Outras Despesas Correntes	187.422.867,5	163.445.126,9	159.670.714,2	127.371.850,9	126.989.607,4
<b>DESPESAS PRIMÁRIAS CORRENTES (X) = (VIII - IX)</b>	440.128.251,8	397.500.096,0	399.641.120,0	318.260.658,6	320.659.166,1
<b>DESPESAS DE CAPITAL (XI)</b>	9.915.373,1	7.400.522,8	9.992.582,1	3.970.109,2	5.846.198,1
Investimentos	9.587.766,4	7.165.339,6	9.904.388,4	3.764.323,8	5.787.402,3
Inversões Financeiras	287.606,7	235.183,3	88.193,7	205.785,4	58.795,8
Concessão de Empréstimos (XII)	0,0	0,0	0,0	0,0	0,0
Aquisição de Título de Capital já Integralizado (XIII)	0,0	0,0	0,0	0,0	0,0
Demais Inversões Financeiras	287.606,7	235.183,3	88.193,7	205.785,4	58.795,8
Amortização da Dívida (XIV)	40.000,0	0,0	0,0	0,0	0,0
<b>DESPESAS PRIMÁRIAS DE CAPITAL (XV)=(XI-XII-XIII-XIV)</b>	9.875.373,1	7.400.522,8	9.992.582,1	3.970.109,2	5.846.198,1
<b>RESERVA DE CONTINGÊNCIA (XVI)</b>	4.700.000,0	0,0	0,0	0,0	0,0
<b>RESERVA ORÇAMENTÁRIA DO RPPS (XVII)</b>	0,0	0,0	0,0	0,0	0,0
<b>DESPESA PRIMÁRIA TOTAL (XVIII) = (X+XV+XVI+XVII)</b>	454.703.624,9	404.900.618,8	409.633.702,1	322.230.767,8	326.505.364,2
<b>RESULTADO PRIMÁRIO (VII - XVIII)</b>	-8.424.624,9	-72.823.616,2	-98.409.935,0	9.846.234,8	-15.281.597,1
<b>SALDO DE EXERCÍCIOS ANTERIORES</b>		0,0	0,0		

DISCRIMINAÇÃO DA META FISCAL

VALOR CORRENTE

**META DE RESULTADO PRIMÁRIO FIXADA NO ANEXO DE METAS FISCAIS DA LDO P/ EXERCÍCIO DE REFERÊNCIA**

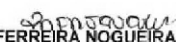
2.670.000,0

Fonte : Balancete (PMM, Câmara, Fundos e Fund. Educ.); Dados do Sist. Informatizado da PMM (Betha Sistemas).

Nota : \*Para efeito deste Demonstrativo, o montante das Transferências Correntes corresponde, dentre outras receitas, ao total das Transferências Intergovernamentais, excluídas as Deduções da Receita Corrente para Formação do FUNDEB.

  
Ottoni Luiz Ferreira  
Secret. Mun. Contr. Interno  
CRC/RJ  
039015-0/7

  
RAFAEL SANTOS DE SOUZA  
PREFEITO

  
MONIQUE FERREIRA NOGUEIRA TAVARES



## RELATÓRIO RESUMIDO DA EXECUÇÃO ORÇAMENTÁRIA - ORÇAMENTOS FISCAL E DA SEGURIDADE SOCIAL

PERÍODO DE REFERÊNCIA : 5º Bimestre / 2017

## DEMONSTRATIVO DOS RESTOS A PAGAR POR PODER E ÓRGÃO

LRF, art 53, inciso V - Anexo 7

R\$1,00

PODER/ÓRGÃO	RESTOS A PAGAR PROCESSADOS E NÃO PROCESSADOS LIQUIDADOS					RESTOS A PAGAR NÃO-PROCESSADOS				
	Inscritos		Canc.	Pagos	Saldo	Exerc. Ant.	Inscritos 2016	Canc.	Pagos	Saldo
	Exerc. Ant.	2016								
RESTOS A PAGAR (EXCETO INTRA-ORÇAMENTÁRIOS) (I)										
<b>EXECUTIVO</b>										
PREFEITURA MAGE	22.887.274,1	19.743.555,5	416,7	4.535.170,1	38.095.242,8	2.955.450,9	4.184.416,6	0,0	1.015.492,2	6.124.375,3
FUNDAÇÃO EDUCACIONAL E CULTURAL M	9.906,3	223.700,3	418,5	205.783,6	27.404,5	14.490,0	4.890,5	0,0	374,2	19.006,3
FUNDO MUNICIPAL DE SAÚDE DE MAGÉ	7.899.953,0	12.289.787,3	718,4	7.998.024,6	12.190.997,3	0,0	1.051.481,2	0,0	740.232,9	311.248,3
FUNDO MUN ASSIST SOCIAL MAGÉ	366.552,0	1.596.440,4	0,0	295.796,8	1.667.195,6	0,0	1.793.311,9	0,0	180.344,5	1.612.967,4
FUNDO MUNICIPAL DA C. E DO ADOLESCEN	0,0	0,0	0,0	0,0	0,0	0,0	30.000,0	0,0	20.000,0	10.000,0
FUNDO M.DE H.E DESENVOLVIMENTO URB	160.276,8	106.700,4	0,0	0,0	266.977,2	48.534,2	10.900,2	0,0	48.534,3	10.900,1
FPSM	3.344.249,9	5.092,0	0,0	4.802,7	3.344.539,2	0,0	0,0	0,0	0,0	0,0
<b>LEGISLATIVO</b>										
CAMARA MAGE	0,0	0,0	0,0	0,0	0,0	0,0	0,0	0,0	0,0	0,0
<b>TOTAL (I)</b>	<b>34.668.212,1</b>	<b>33.965.275,9</b>	<b>1.553,6</b>	<b>13.039.577,8</b>	<b>55.592.356,6</b>	<b>3.018.475,1</b>	<b>7.075.000,4</b>	<b>0,0</b>	<b>2.004.978,1</b>	<b>8.088.497,4</b>
RESTOS A PAGAR (INTRA-ORÇAMENTÁRIOS) (II)										
<b>EXECUTIVO</b>										
PREFEITURA MAGE	2.396.400,9	506.079,6	0,0	0,0	2.902.480,5	41.138,3	1.360.000,0	0,0	72.292,3	1.328.846,0
<b>LEGISLATIVO</b>										
CAMARA MAGE	0,0	0,0	0,0	0,0	0,0	0,0	0,0	0,0	0,0	0,0
<b>TOTAL (II)</b>	<b>2.396.400,9</b>	<b>506.079,6</b>	<b>0,0</b>	<b>0,0</b>	<b>2.902.480,5</b>	<b>41.138,3</b>	<b>1.360.000,0</b>	<b>0,0</b>	<b>72.292,3</b>	<b>1.328.846,0</b>
<b>TOTAL (I + II)</b>	<b>37.064.613,0</b>	<b>34.471.355,5</b>	<b>1.553,6</b>	<b>13.039.577,8</b>	<b>58.494.837,1</b>	<b>3.059.613,4</b>	<b>8.435.000,4</b>	<b>0,0</b>	<b>2.077.270,4</b>	<b>9.417.343,4</b>

Ottoni Luiz Ferreira  
Secret. Mun. Contr. Interno  
CRC/RJ  
039015-0/7

RAFAEL SANTOS DE SOUZA  
PREFEITO

MONIQUE FERREIRA NOGUEIRA TAVARES





**RELATÓRIO RESUMIDO DA EXECUÇÃO ORÇAMENTÁRIA - ORÇAMENTOS FISCAL E DA SEGURIDADE SOCIAL**

**PERÍODO DE REFERÊNCIA : 5º Bimestre / 2017**

**DEMONSTRATIVO DAS RECEITAS E DESPESAS COM MANUTENÇÃO E DESENVOLVIMENTO DO ENSINO**

LEI 9.394/96, art 72 - Anexo 8

R\$1,00

RECEITAS DO ENSINO				
RECEITA RESULTANTE DE IMPOSTOS (caput do art. 212 da Constituição)	PREVISÃO INICIAL	PREVISÃO ATUALIZADA (a)	RECEITAS REALIZADAS	
			Até 5º Bim/2017 (b)	% (b/a)
<b>1-RECEITAS DE IMPOSTOS</b>	51.655.000,0	51.655.000,0	35.065.838,9	67,88
1.1-Receita Resultante do Imposto sobre a Propriedade Predial e Territorial Urbana - IPTU	19.065.000,0	19.065.000,0	11.017.645,2	57,79
1.1.1-Imposto sobre a Propriedade Predial e Territorial Urbana - IPTU	11.065.000,0	11.065.000,0	6.564.875,3	59,33
1.1.2-Multas, Juros de Mora, Dívida Ativa e Outros Encargos do IPTU	8.000.000,0	8.000.000,0	4.452.769,9	55,66
1.2-Receita Resultante do Imposto sobre Transmissão Inter Vivos - ITBI	1.590.000,0	1.590.000,0	725.345,2	45,62
1.2.1-Imposto sobre Transmissão Inter Vivos - ITBI	1.500.000,0	1.500.000,0	725.253,5	48,35
1.2.2-Dívida Ativa e Outros Encargos do ITBI	90.000,0	90.000,0	91,7	0,10
1.3-Receita Resultante do Imposto sobre Serviços de Qualquer Natureza - ISS	25.600.000,0	25.600.000,0	15.599.931,4	60,94
1.3.1-Imposto sobre Serviços de Qualquer Natureza - ISS	25.000.000,0	25.000.000,0	15.233.142,2	60,93
1.3.2-Multas, Juros de Mora e Outros Encargos do ISS	600.000,0	600.000,0	366.789,2	61,13
1.4-Receita Resultante do Imposto sobre Imposto de Renda Retido na Fonte - IRRF	5.400.000,0	5.400.000,0	7.722.917,1	143,02
1.4.1-Imposto de Renda Retido na Fonte - IRRF	5.400.000,0	5.400.000,0	7.722.917,1	143,02
1.4.2-Multas, Juros, de Mora e Outros Encargos do IRRF	0,0	0,0	0,0	0,00
1.5-Receita Resultante do Imposto Territorial Rural - ITR (CF. art 153, §4º, III	0,0	0,0	0,0	0,00
1.5.1-ITR	0,0	0,0	0,0	0,00
1.5.2-Multas, Juros de Mora e Outros Encargos do ITR	0,0	0,0	0,0	0,00
<b>2-RECEITAS DE TRANSFERÊNCIAS CONSTITUCIONAIS E LEGAIS</b>	121.650.000,0	121.650.000,0	99.803.619,5	82,04
2.1-Cota-Parte FPM	52.000.000,0	52.000.000,0	47.061.662,9	90,50
2.1.1-Parcela referente à CF art. 159, I, alínea b	52.000.000,0	52.000.000,0	47.061.662,9	90,50
2.1.2-Parcela referente à CF art. 159, I, alínea d	0,0	0,0	0,0	0,00
2.1.3-Parcela referente à CF art. 159, I, alínea e	0,0	0,0	0,0	0,00
2.2-Cota-Parte ICMS	54.500.000,0	54.500.000,0	40.883.950,7	75,02
2.3-ICMS-Desoneração - L.C. nº87/1996	1.700.000,0	1.700.000,0	144.628,0	8,51
2.4-Cota-Parte IPI-Exportação	850.000,0	850.000,0	844.783,4	99,39
2.5-Cota-Parte ITR	100.000,0	100.000,0	62.434,8	62,43
2.6-Cota-Parte IPVA	12.500.000,0	12.500.000,0	10.806.159,7	86,45
2.7-Cota-Parte IOF-Ouro	0,0	0,0	0,0	0,00
<b>3-TOTAL DA RECEITA BRUTA DE IMPOSTOS (1 + 2)</b>	<b>173.305.000,0</b>	<b>173.305.000,0</b>	<b>134.869.458,4</b>	<b>77,82</b>

Ottoni Luiz Ferreira  
Secret. Mun. Contr. Interno  
CRC/RJ  
039015-0/7

RAFAEL SANTOS DE SOUZA  
PREFEITO

MONIQUE FERREIRA NOGUEIRA TAVARES

**RELATÓRIO RESUMIDO DA EXECUÇÃO ORÇAMENTÁRIA - ORÇAMENTOS FISCAL E DA SEGURIDADE SOCIAL****PERÍODO DE REFERÊNCIA : 5º Bimestre / 2017****DEMONSTRATIVO DAS RECEITAS E DESPESAS COM MANUTENÇÃO E DESENVOLVIMENTO DO ENSINO**

LEI 9.394/96, art 72 - Anexo 8

R\$1,00

RECEITAS ADICIONAIS PARA FINANCIAMENTO DO ENSINO	PREVISÃO INICIAL	PREVISÃO ATUALIZADA (a)	RECEITAS REALIZADAS	
			Até 5º Bim/2017 (b)	% (b/a)
4-RECEITA DA APLIC. FINANC. DE OUTROS RECURSOS DE IMPOSTOS VINC. AO ENSINO	30.000,0	30.000,0	8.191,1	27,30
5-RECEITA DE TRANSFERÊNCIAS DO FNDE	55.450.000,0	55.450.000,0	53.166.856,7	95,88
5.1-Transferências do Salário-Educação	22.100.000,0	22.100.000,0	16.515.686,5	74,73
5.2-Transferências Diretas - PDDE	0,0	0,0	0,0	0,00
5.3-Transferências Diretas - PNAE	33.350.000,0	33.350.000,0	36.651.170,2	109,90
5.4-Transferências Diretas - PNATE	0,0	0,0	0,0	0,00
5.5-Transferências Diretas - FNDE	0,0	0,0	0,0	0,00
5.6-Aplicações Financeiras Recursos do FNDE	0,0	0,0	0,0	0,00
6-RECEITA DE TRANSFERÊNCIAS DE CONVÊNIOS	42.000,0	42.000,0	68.464,6	163,01
6.1- Transferências de Convênios	42.000,0	42.000,0	68.464,6	163,01
6.2-Aplicação Financeira de Recursos de Convênios	0,0	0,0	0,0	0,00
7-RECEITA DE OPERAÇÕES DE CRÉDITO	0,0	0,0	0,0	0,00
8-OUTRAS RECEITAS PARA FINANCIAMENTO DO ENSINO	10.000,0	10.000,0	0,0	0,00
9-TOTAL RECEITAS ADICIONAIS PARA FINANCIAMENTO DO ENSINO (4 + 5 + 6 + 7 + 8)	55.532.000,0	55.532.000,0	53.243.512,4	95,88

**FUNDEB**

RECEITAS DO FUNDEB	PREVISÃO INICIAL	PREVISÃO ATUALIZADA (a)	RECEITAS REALIZADAS	
			Até 5º Bim/2017 (b)	% (b/a)
10-RECEITAS DESTINADAS AO FUNDEB	25.200.000,0	25.200.000,0	19.463.767,2	77,24
10.1-Cota-Parte FPM Destinada ao FUNDEB - (20% de 2.1.1)	10.400.000,0	10.400.000,0	8.915.375,0	85,72
10.2-Cota-Parte ICMS Destinada ao FUNDEB - (20% de 2.2)	10.900.000,0	10.900.000,0	8.176.790,7	75,02
10.3-ICMS-Desoneração Destinada ao FUNDEB - (20% de 2.3)	340.000,0	340.000,0	28.925,6	8,51
10.4-Cota-Parte IPI-Exportação Destinada ao FUNDEB - (20% de 2.4)	170.000,0	170.000,0	168.956,7	99,39
10.5-Cota-Parte ITR ou ITR arrecadado (20% de 1.5 + 2.5)	890.000,0	890.000,0	12.486,9	1,40
10.6-Cota-Parte IPVA Destinada ao FUNDEB - (20% de 2.6)	2.500.000,0	2.500.000,0	2.161.232,3	86,45
11-RECEITAS RECEBIDAS DO FUNDEB	131.770.000,0	131.770.000,0	98.067.438,3	74,42
11.1-Transferências de Recursos do FUNDEB	130.000.000,0	130.000.000,0	97.664.573,7	75,13
11.2-Complementação da União ao FUNDEB	0,0	0,0	0,0	0,00
11.3-Receita de Aplicação Financeira dos Recursos FUNDEB	1.770.000,0	1.770.000,0	402.864,6	22,76
12-RESULTADO LÍQUIDO DAS TRANSFERÊNCIAS DO FUNDEB (11.1 - 10)	104.800.000,0	104.800.000,0	78.200.806,5	74,62

[SE RESULTADO LÍQUIDO DA TRANSFERÊNCIA (12 &gt; 0)] = ACRÉSCIMO RESULTANTE DAS TRANSFERÊNCIAS DO FUNDEB

[SE RESULTADO LÍQUIDO DA TRANSFERÊNCIA (12 &gt; 0)] = DECRÉSCIMO RESULTANTE DAS TRANSFERÊNCIAS DO FUNDEB

DESPESAS DO FUNDEB	DOTAÇÃO INICIAL	DOTAÇÃO ATUALIZADA (d)	DESPESAS EMPENHADAS		DESPESAS LIQUIDADAS	
			Até 5º Bim/2017 (e)	% (f)=(e/d)	Até 5º Bim/2017 (g)	% (h)=(g/d)
13-PAGAMENTO DOS PROFISSIONAIS DO MAGISTÉRIO	93.493.600,0	103.040.791,6	94.606.465,3	91,81	83.635.380,1	81,17
13.1-Com Educação Infantil	18.180.000,0	17.339.950,3	17.392.699,1	100,30	14.183.076,1	81,79
13.2-Com Ensino Fundamental	75.313.600,0	85.700.841,3	77.213.766,2	90,10	69.452.304,0	81,04
14-OUTRAS DESPESAS	36.906.400,0	24.482.879,4	17.536.045,7	71,63	14.744.365,0	60,22
14.1-Com Educação Infantil	12.302.000,0	8.176.728,1	5.165.839,8	63,18	4.657.469,9	56,96
14.2-Com Ensino Fundamental	24.604.400,0	16.306.151,3	12.370.205,9	75,86	10.086.895,1	61,86
15-TOTAL DAS DESPESAS DO FUNDEB (13+14)	130.400.000,0	127.523.671,0	112.142.511,0	87,94	98.379.745,1	77,15

**DEDUÇÕES PARA FINS DE LIMITE DO FUNDEB PARA PAGAMENTO DOS PROFISSIONAIS DE ENSINO**

16-RESTOS A PAGAR INSCRITOS NO EXERCÍCIO SEM DISPONIBILIDADE FINANCEIRA DE RECURSOS DO FUNDEB	0,00
16.1-FUNDEB 60%	0,00
16.2-FUNDEB 40%	0,00
17-DESPESAS CUSTEADAS COM O SUPERÁVIT FINANCEIRO, DO EXERCÍCIO ANTERIOR, DO FUNDEB	0,00
17.1-FUNDEB 60%	0,00
17.2-FUNDEB 40%	0,00
18-TOTAL DE DEDUÇÕES CONSIDERADAS PARA FINS DE LIMITE DO FUNDEB(16+17)	0,00

**INDICADORES DO FUNDEB**

19-TOTAL DE DESPESAS DO FUNDEB PARA FINS DE LIMITE (15 - 18)	98.379.745,10
19.1-MÍNIMO DE 60% DO FUNDEB NA REMUNERAÇÃO DO MAGISTÉRIO (13-(16.1+17.1))/(II)x100	85,28
19.2-MÁXIMO DE 40% EM DESPESAS COM MDE QUE NÃO REMUNERAÇÃO DO MAGISTÉRIO (14-(16.2+17.2))/(XX)x100	15,03
19.3-MÁXIMO DE 5% NÃO APLICADO NO EXERCÍCIO (100-(19.1+19.2))	-0,32

**CONTROLE DA UTILIZAÇÃO DE RECURSOS NO EXERCÍCIO SUBSEQUENTE**

20-RECURSOS RECEBIDOS DO FUNDEB, EM 2016 QUE NÃO FORAM UTILIZADOS	0,00
21-DESPESAS CUSTEADAS COM O SALDO DO ITEM 20 ATÉ O PRIMEIRO TRIMESTRE DE 2017	0,00

CONTINUA NA PÁGINA SEGUINTE

 Ottoni Luiz Ferreira  
 Secret. Mun. Contr. Interno  
 CRC/RJ  
 039015-0/7


 RAFAEL SANTOS DE SOUZA  
 PREFEITO

MONIQUE FERREIRA NOGUEIRA TAVARES



**RELATÓRIO RESUMIDO DA EXECUÇÃO ORÇAMENTÁRIA - ORÇAMENTOS FISCAL E DA SEGURIDADE SOCIAL**

**PERÍODO DE REFERÊNCIA : 5º Bimestre / 2017**

**DEMONSTRATIVO DAS RECEITAS E DESPESAS COM MANUTENÇÃO E DESENVOLVIMENTO DO ENSINO**

LEI 9.394/96, art 72 - Anexo 8

R\$1,00

DESPESAS COM AÇÕES TÍPICAS DE MANUTENÇÃO E DESENVOLVIMENTO DO ENSINO	DOTAÇÃO INICIAL	DOTAÇÃO ATUALIZADA (d)	DESPESAS EMPENHADAS		DESPESAS LIQUIDADAS	
			Até 5º Bim/2017 (e)	% (e/d)x100	Até 5º Bim/2017 (f)	% (f/d)x100
22-EDUCAÇÃO INFANTIL	42.413.000,0	32.028.628,6	25.775.428,6	80,48	18.849.905,8	58,85
22.1-Despesas Custeadas com Recursos do FUNDEB	30.482.000,0	25.516.678,4	22.558.538,9	88,41	18.840.546,0	73,84
22.2-Despesas Custeadas com Outros Recursos de Impostos	11.931.000,0	6.511.950,2	3.216.889,7	49,40	9.359,8	0,14
23-ENSINO FUNDAMENTAL	125.279.000,0	116.968.600,3	101.835.257,9	87,06	81.161.163,9	69,39
23.1-Despesas Custeadas com Recursos do FUNDEB	99.918.000,0	102.006.992,6	89.583.972,1	87,82	79.539.199,1	77,97
23.2-Despesas Custeadas com Outros Recursos de Impostos	25.361.000,0	14.961.607,7	12.251.285,8	81,88	1.621.964,8	10,84
24-ENSINO MÉDIO	0,0	0,0	0,0	0,00	0,0	0,00
25-ENSINO SUPERIOR	0,0	0,0	0,0	0,00	0,0	0,00
26-ENSINO PROFISSIONAL NÃO INTEGRADO AO ENSINO REGULAR	0,0	0,0	0,0	0,00	0,0	0,00
27-OUTRAS	1.441.000,0	628.471,5	215.205,0	34,24	108.287,2	17,23
28-TOTAL DESPESAS C/AÇÕES TÍPICAS DE MDE(23+24+25+26+27+28)	169.133.000,0	149.625.700,4	127.825.891,5	85,43	100.119.356,9	66,91
DEDUÇÕES CONSIDERADAS PARA FINS DE LIMITE CONSTITUCIONAL						
29-RESULTADO LÍQUIDO DAS TRANSFERÊNCIAS DO FUNDEB = (12)					78.200.806,50	
30-DESPESAS CUSTEADAS COM A COMPLEMENTAÇÃO DO FUNDEB NO EXERCÍCIO					0,00	
31-RECEITA DE APLICAÇÃO DOS RECURSOS DO FUNDEB ATÉ O BIMESTRE = (49 h)					402.864,60	
32-DESPESAS CUSTEADAS COM O SUPERÁVIT FINANCEIRO DO FUNDEB DO EXERCÍCIO ANTERIOR					0,00	
33-DESPESAS CUSTEADAS COM O SUPERÁVIT FINANCEIRO DE OUTROS RECURSOS DE IMPOSTOS, DO EXERCÍCIO ANTERIOR					0,00	
34-RESTOS A PAGAR INSCRITOS NO EXERCÍCIO SEM DISPONIBILIDADE FINANCEIRA DE RECURSOS DE IMPOSTOS VINCULADOS AO ENSINO					0,00	
35-CANCELAMENTO, NO EXERCÍCIO, DE RESTOS A PAGAR INSCRITOS COM DISPONIBILIDADE FINANCEIRA DE RECURSOS DE IMPOSTOS VINCULADOS AO ENSINO = (45g)					0,00	
36-TOTAL DAS DEDUÇÕES CONSIDERADAS PARA FINS DE LIMITES CONSTITUCIONAIS (29+30+31+32+33+34+35)					78.603.671,10	
37-TOTAL DAS DESPESAS PARA FINS DE LIMITE (22+23)-36					21.407.398,60	
38-MÍNIMO DE 25% DAS RECEITAS RESULTANTES DE IMPOSTOS NA MANUTENÇÃO E DESENVOLVIMENTO DO ENSINO [(38)/(3)]X100%					15,87	

**OUTRAS INFORMAÇÕES PARA CONTROLE**

OUTRAS DESPESAS CUSTEADAS COM RECEITAS ADICIONAIS PARA FINANCIAMENTO DO ENSINO	DOTAÇÃO INICIAL	DOTAÇÃO ATUALIZADA (d)	DESPESAS EMPENHADAS		DESPESAS LIQUIDADAS	
			Até 5º Bim/2017 (e)	% (f)=(e/d)	Até 5º Bim/2017 (g)	(h)=(g/d)
39-DESPESAS CUSTEADAS C/APLIC. FIN. EM OUTROS RECURSOS DE IMPOSTOS VINC. AO ENSINO	0,0	0,0	0,0	0,00	0,0	0,00
40-DESPESAS CUSTEADAS COM A CONTRIBUIÇÃO DO SALÁRIO-EDUCAÇÃO	22.500.000,0	19.808.102,0	18.062.305,4	91,19	12.765.167,7	64,44
41-DESPESAS CUSTEADAS COM OPERAÇÃO DE CRÉDITO	0,0	0,0	0,0	0,00	0,0	0,00
42-DESPESAS CUSTEADAS COM OUTRAS RECEITAS PARA FINANCIAMENTO DO ENSINO	4.097.000,0	6.389.320,7	6.201.137,0	97,05	4.012.438,6	62,80
43-TOTAL OUTRAS DESPESAS CUSTEADAS C/RECEITAS ADIC. P/FINANC.DO ENSINO (40+41+42+43)	26.597.000,0	26.197.422,7	24.263.442,4	92,62	16.777.606,3	64,04
44-TOTAL GERAL DAS DESPESAS COM MDE (29+44)	195.730.000,0	175.823.123,1	152.089.333,9	86,50	116.896.963,2	66,49

CONTINUA NA PÁGINA SEGUINTE

Diltoni Luiz Ferreira  
Secret. Mun. Contr. Interno  
CRC/RJ  
039015-0/7

RAFAEL SANTOS DE SOUZA  
PREFEITO

MONIQUE FERREIRA NOGUEIRA TAVARES

**RELATÓRIO RESUMIDO DA EXECUÇÃO ORÇAMENTÁRIA - ORÇAMENTOS FISCAL E DA SEGURIDADE SOCIAL****PERÍODO DE REFERÊNCIA : 5º Bimestre / 2017****DEMONSTRATIVO DAS RECEITAS E DESPESAS COM MANUTENÇÃO E DESENVOLVIMENTO DO ENSINO**

LEI 9.394/96, art 72 - Anexo 8

R\$1,00

RESTOS A PAGAR INSCRITOS COM DISPONIBILIDADE FINANCEIRA DE RECURSOS DE IMPOSTOS VINCULADOS AO ENSINO	SALDO ATÉ O BIMESTRE	Cancelado em 2017 (g)
45-RESTOS A PAGAR DE DESPESAS COM MANUTENÇÃO E DESENVOLVIMENTO DO ENSINO	<b>20.127.410,00</b>	<b>0,00</b>
45.1- EXECUTADOS COM RECURSOS DE IMPOSTOS VINCULADOS AO ENSINO	16.861.291,30	0,00
45.2-EXECUTADOS COM RECURSOS DO FUNDEB	3.266.118,70	0,00
CONTROLE DA DISPONIBILIDADE FINANCEIRA	FUNDEB	SALÁRIO EDUCAÇÃO
46-DISPONIBILIDADE FINANCEIRA EM 31 DE DEZEMBRO DE <EXERCÍCIO ANTERIOR>	<b>0,00</b>	<b>0,00</b>
47-(+) INGRESSO DE RECURSOS ATÉ O BIMESTRE	<b>97.664.573,70</b>	<b>16.515.686,50</b>
48-(-) PAGAMENTOS EFETUADOS ATÉ O BIMESTRE	<b>0,00</b>	<b>0,00</b>
48.1-ORÇAMENTO DO EXERCÍCIO	0,00	0,00
48.2-RESTOS A PAGAR	0,00	0,00
49-(+) RECEITA DE APLICAÇÃO FINANCEIRA DOS RECURSOS ATÉ O BIMESTRE	<b>402.864,60</b>	<b>0,00</b>
50-(-) DISPONIBILIDADE FINANCEIRA ATÉ O BIMESTRE	<b>98.067.438,30</b>	<b>16.515.686,50</b>
51-(+) Ajustes	<b>0,00</b>	<b>0,00</b>
51.1 Retenções	0,00	0,00
51.2 Conciliação Bancária	0,00	0,00
52- (-) SALDO FINANCEIRO CONCILIADO	<b>98.067.438,30</b>	<b>16.515.686,50</b>

FONTE :

1 Caput do artigo 212 da CF/1988

2 Os valores referentes à parcela dos restos a Pagar inscritos sem disponibilidade financeira vinculada à educação deverão ser informados somente no RREO do último bimestre do exercício.

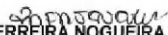
3 Limites mínimos anuais a serem cumpridos no encerramento do exercício, no âmbito de atuação prioritária, conforme Lei 9.394/96, art. 11, V.

**AJUSTE DAS DESPESAS COM MANUTENÇÃO E DESENVOLVIMENTO DO ENSINO**

<b>VINCULADAS ÀS RECEITAS RESULTANTES DE IMPOSTOS</b>	1.739.611,80
Despesas com Ensino Fundamental ( 24.2 )	1.621.964,80
Despesas com Educação Infantil em Creches e Pré-Escolas ( 23.2 )	9.359,80
<b>Outras Despesas com Ensino</b>	108.287,20
<b>PARCELA DAS TRANSFERÊNCIAS DESTINADA À FORMAÇÃO DO FUNDEB ( 10 )</b>	19.463.767,20
<b>INATIVOS PAGOS COM RECURSOS DO TESOUREO ( 40 )</b>	0,00
Despesas com Ensino Fundamental	0,00
Despesas com Educação Infantil em Creches e Pré-Escolas	0,00
<b>TOTAL DA DESPESA COM MANUTENÇÃO E DESENVOLVIMENTO DO ENSINO - ( 24.2 + 23.2 + 10 + 40 )</b>	21.095.091,80
<b>AJUSTE DA TABELA DE CUMPRIMENTO DOS LIMITES CONSTITUCIONAIS</b>	
Mínimo de <25%> das receitas resultantes de impostos na manutenção e desenvolvimento do ensino - Caput do artigo 212 da CF/88	15,64
Mínimo de <60%> do FUNDEB na remuneração do magistério do Ensino Fundamental - caput § 5º do artigo 60 do ADCT	85,28

  
 Ottoni Luiz Ferreira  
 Secret. Mun. Contr. Interno  
 CRC/RJ  
 039015-0/7

  
 RAFAEL SANTOS DE SOUZA  
 PREFEITO

  
 MONIQUE FERREIRA NOGUEIRA TAVARES



**RELATÓRIO RESUMIDO DA EXECUÇÃO ORÇAMENTÁRIA - ORÇAMENTOS FISCAL E DA SEGURIDADE SOCIAL**

**PERÍODO DE REFERÊNCIA : 5º Bimestre / 2017**

**DEMONSTRATIVO DAS RECEITAS DE IMPOSTOS E DAS DESPESAS PRÓPRIAS COM SAÚDE**

ADCT, art 77 - Anexo 12

R\$ 1,00

RECEITAS PARA APURAÇÃO DA APLICAÇÃO EM AÇÕES E SERVIÇOS PÚBLICOS DE SAÚDE	PREVISÃO INICIAL	PREVISÃO ATUALIZADA (a)	RECEITAS REALIZADAS	
			Até 5º Bim/2017 (b)	% (b/a)
RECEITA DE IMPOSTOS LÍQUIDA (I)	51.655.000,0	51.655.000,0	35.065.838,9	67,88
Imposto Predial e Territorial Urbano - IPTU	11.065.000,0	11.065.000,0	6.564.875,3	59,33
Imposto sobre Transmissão de Bens Intervivos - ITBI	1.500.000,0	1.500.000,0	725.253,5	48,35
Imposto sobre Serviços de Qualquer Natureza - ISS	25.000.000,0	25.000.000,0	15.233.142,2	60,93
Imposto de Renda Retido na Fonte - IRRF	5.400.000,0	5.400.000,0	7.722.917,1	143,02
Imposto Territorial Rural - ITR	0,0	0,0	0,0	0,00
Multas, Juros de Mora e Outros Encargos dos Impostos	3.190.000,0	3.190.000,0	837.426,6	26,25
Dívida Ativa dos Impostos	3.480.000,0	3.480.000,0	2.019.773,9	58,04
Multas, Juros de Mora e Outros Encargos da Dívida Ativa	2.020.000,0	2.020.000,0	1.962.450,3	97,15
RECEITAS DE TRANSFERÊNCIAS CONSTITUCIONAIS	121.650.000,0	121.650.000,0	99.803.619,5	82,04
Cota-Parte FPM	52.000.000,0	52.000.000,0	47.061.662,9	90,50
Cota-Parte ITR	100.000,0	100.000,0	62.434,8	62,43
Cota-Parte IPVA	12.500.000,0	12.500.000,0	10.806.159,7	86,45
Cota-Parte ICMS	54.500.000,0	54.500.000,0	40.883.950,7	75,02
Cota-Parte IPI-Exportação	850.000,0	850.000,0	844.783,4	99,39
Compensações Financeiras Provenientes de Impostos e Transferências	0,0	0,0	0,0	0,00
CONSTITUCIONAIS	1.700.000,0	1.700.000,0	144.628,0	8,51
Desoneração ICMS (LC 87/96)	1.700.000,0	1.700.000,0	144.628,0	8,51
Outras	0,0	0,0	0,0	0,00
<b>TOTAL DAS RECEITAS PARA APURAÇÃO DA APLICAÇÃO EM AÇÕES E SERVIÇOS PÚBLICOS DE SAÚDE (III) = I + II</b>	<b>173.305.000,0</b>	<b>173.305.000,0</b>	<b>134.869.458,4</b>	<b>77,82</b>

RECEITAS ADICIONAIS PARA FINANCIAMENTO DA SAÚDE	PREVISÃO INICIAL	PREVISÃO ATUALIZADA (c)	RECEITAS REALIZADAS	
			Até 5º Bim/2017 (d)	% (d/c)
TRANSFERÊNCIA DE RECURSOS DO SISTEMA ÚNICO DE SAÚDE-SUS	0,0	0,0	40.373.541,9	0,00
Provenientes da União	0,0	0,0	40.373.541,9	0,00
Provenientes dos Estados	0,0	0,0	0,0	0,00
Provenientes de Outros Municípios	0,0	0,0	0,0	0,00
Outras Receitas do SUS	0,0	0,0	0,0	0,00
TRANSFERÊNCIAS VOLUNTÁRIAS	58.400,0	58.400,0	49.268,7	84,36
RECEITAS DE OPERAÇÕES DE CRÉDITO VINCULADAS À SAÚDE	0,0	0,0	0,0	0,00
OUTRAS RECEITAS PARA FINANCIAMENTO DA SAÚDE	0,0	0,0	0,0	0,00
<b>TOTAL RECEITAS ADICIONAIS PARA FINANCIAMENTO DA SAÚDE</b>	<b>58.400,0</b>	<b>58.400,0</b>	<b>40.422.810,6</b>	<b>69.217,14</b>

DESPESAS COM SAÚDE (Por Grupo de Natureza da Despesa)	DOTAÇÃO INICIAL	DOTAÇÃO ATUALIZADA (e)	DESPESAS EMPENHADAS		DESPESAS LIQUIDADAS	
			Até 5º Bim/2017 (f)	% (f/e)	Até 5º Bim/2017 (g)	% (g/e)
DESPESAS CORRENTES	82.566.500,0	95.669.678,8	95.144.671,7	99,45	82.443.506,2	86,18
Pessoal e Encargos Sociais	35.050.000,0	44.875.209,0	44.873.597,6	100,00	39.817.435,1	88,73
Juros e Encargos da Dívida	0,0	0,0	0,0	0,00	0,0	0,00
Outras Despesas Correntes	47.516.500,0	50.794.469,8	50.271.074,1	98,97	42.626.071,1	83,92
DESPESAS DE CAPITAL	2.227.000,0	2.864.076,1	2.839.606,1	99,15	1.068.799,3	37,32
Investimentos	2.166.000,0	2.628.892,8	2.604.422,8	99,07	863.013,9	32,83
Inversões Financeiras	61.000,0	235.183,3	235.183,3	100,00	205.785,4	87,50
Amortização da Dívida	0,0	0,0	0,0	0,00	0,0	0,00
<b>TOTAL DAS DESPESAS COM SAÚDE (IV)</b>	<b>84.793.500,0</b>	<b>98.533.754,9</b>	<b>97.984.277,8</b>	<b>99,44</b>	<b>83.512.305,5</b>	<b>84,76</b>

CONTINUA NA PÁGINA SEGUINTE

Ottoni Luiz Ferreira  
Secret. Mun. Contr. Interno  
CRC/RJ  
039015-0/7

RAFAEL SANTOS DE SOUZA  
PREFEITO

MONIQUE FERREIRA NOGUEIRA TAVARES


**RELATÓRIO RESUMIDO DA EXECUÇÃO ORÇAMENTÁRIA - ORÇAMENTOS FISCAL E DA SEGURIDADE SOCIAL**
**PERÍODO DE REFERÊNCIA : 5º Bimestre / 2017**
**DEMONSTRATIVO DAS RECEITAS DE IMPOSTOS E DAS DESPESAS PRÓPRIAS COM SAÚDE**

ADCT, art 77 - Anexo 12

R\$ 1,00

DESPESAS COM SAÚDE NÃO COMPUTADAS PARA FINS DE APURAÇÃO DO PERCENTUAL MÍNIMO	DOTAÇÃO INICIAL	DOTAÇÃO ATUALIZADA	DESPESAS EMPENHADAS		DESPESAS LIQUIDADAS	
			Até 5º Bim/2017 (h)	% (h/IVf)	Até 5º Bim/2017 (i)	% (i/Vg)
DESPESAS COM INATIVOS E PENSIONISTAS	0,0	0,0	-312.309,1	-0,32	144.837,8	0,17
DESPESA COM ASSISTÊNCIA À SAÚDE QUE NÃO ATENDE AO PRINCÍPIO DE ACESSO UNIVERSAL	0,0	0,0	0,0	0,00	0,0	0,00
DESPESAS CUSTEADAS COM OUTROS RECURSOS	47.020.000,0	50.005.378,6	49.702.314,9	50,72	40.022.327,5	47,92
Recursos de Transferência do Sistema Único de Saúde - SUS	46.840.000,0	48.622.736,7	48.784.647,6	49,79	39.104.660,2	46,83
Recursos de Operações de Crédito	0,0	0,0	0,0	0,00	0,0	0,00
Outros Recursos	180.000,0	1.382.641,9	917.667,3	0,94	917.667,3	1,10
OUTRAS AÇÕES E SERVIÇOS NÃO COMPUTADOS	0,0	0,0	0,0	0,00	0,0	0,00
RESTOS A PAGAR NÃO PROCESSADOS INSCRITOS INDEVIDAMENTE NO EXERCÍCIO SEM DISPONIBILIDADE FINANCEIRA¹	0,0	0,0	0,0	0,00	0,0	0,00
DESPESAS CUSTEADAS COM DISPONIBILIDADE DE CAIXA VINCULADA AOS RESTOS A PAGAR CANCELADOS²	0,0	0,0	0,0	0,00	0,0	0,00
DESPESAS CUSTEADAS C/REC.VINCULADOS À PARCELA DO % MÍNIMO NÃO APLICADAS EM AÇÕES E SERV. SAÚDE EM EXER. ANTERIORES³	0,0	0,0	0,0	0,00	0,0	0,00
<b>TOTAL DAS DESPESAS COM SAÚDE NÃO COMPUTADAS (V)</b>	<b>47.020.000,0</b>	<b>50.005.378,6</b>	<b>49.390.005,8</b>	<b>50,41</b>	<b>40.167.165,3</b>	<b>48,10</b>
<b>TOTAL DAS DESPESAS COM AÇÕES E SERVIÇOS PÚBLICOS DE SAÚDE (VI) = (IV - V)</b>	<b>37.773.500,0</b>	<b>48.528.376,3</b>	<b>48.594.272,0</b>	<b>49,59</b>	<b>43.345.140,2</b>	<b>51,90</b>

**PERCENTUAL DE APLICAÇÃO EM AÇÕES E SERVIÇOS PÚBLICOS DE SAÚDE SOBRE A RECEITA DE IMPOSTOS LÍQUIDA E TRANSFERÊNCIAS CONSTITUCIONAIS E LEGAIS (VII%) = (VII / IIIb X 100) - LIMITE CONSTITUCIONAL 15% <sup>(4 e 5)</sup>**

32,14 %

**VALOR REFERENTE À DIFERENÇA ENTRE O VALOR EXECUTADO E O LIMITE MÍNIMO CONSTITUCIONAL [(VII - 15)/100xIIIb] <sup>6</sup>**

23.114.721,4

EXECUÇÃO DE RESTOS A PAGAR NÃO PROCESSADOS INSCRITOS COM DISPONIBILIDADE DE CAIXA	INSCRITOS	CANCELADOS/PRESCRITOS	PAGOS	A PAGAR	PARCELA CONSIDERADA NO LIMITE
Inscritos em 2016	0,0	0,0	0,00	0,00	0,00
Inscritos em 2015	0,0	0,0	0,00	0,00	0,00
Inscritos em 2014	0,0	0,0	0,00	0,00	0,00
Inscritos em 2013	0,0	0,0	0,00	0,00	0,00
Inscritos em 2012	0,0	0,0	0,00	0,00	0,00
Inscritos em exercícios anteriores a 2012 (Somatório)	0,0	0,0	0,00	0,00	0,00
<b>Total</b>	<b>0,0</b>	<b>0,0</b>	<b>0,00</b>	<b>0,00</b>	<b>0,00</b>

CONTROLE DOS RESTOS A PAGAR CANCELADOS OU PRESCRITOS PARA FINS DE APLICAÇÃO DA DISPONIBILIDADE DE CAIXA CONFORME ARTIGO 24, §1º E §2º	RESTOS A PAGAR CANCELADOS OU PRESCRITOS		
	Saldo Inicial	Despesas custeadas no exercício de referência (j)	Saldo Final (Não Aplicado)
Restos a Pagar Cancelados ou Prescritos em 2016	0,0	0,0	0,00
Restos a Pagar Cancelados ou Prescritos em 2015	0,0	0,0	0,00
Restos a Pagar Cancelados ou Prescritos em 2014	0,0	0,0	0,00
Restos a Pagar Cancelados ou Prescritos em 2013	0,0	0,0	0,00
Restos a Pagar Cancelados ou Prescritos em 2012	0,0	0,0	0,00
Restos a pagar Cancelados ou Prescritos anteriores a 2012 (Somatório)	0,0	0,0	0,00
<b>Total (VIII)</b>	<b>0,0</b>	<b>0,0</b>	<b>0,00</b>

CONTINUA NA PÁGINA SEGUINTE

 Ottoni Luiz Ferreira  
 Secret. Mun. Contr. Interno  
 CRC/RJ  
 039015-0/7


 RAFAEL SANTOS DE SOUZA  
 PREFEITO

MONIQUE FERREIRA NOGUEIRA TAVARES



**RELATÓRIO RESUMIDO DA EXECUÇÃO ORÇAMENTÁRIA - ORÇAMENTOS FISCAL E DA SEGURIDADE SOCIAL**

**PERÍODO DE REFERÊNCIA : 5º Bimestre / 2017**

**DEMONSTRATIVO DAS RECEITAS DE IMPOSTOS E DAS DESPESAS PRÓPRIAS COM SAÚDE**

ADCT, art 77 - Anexo 12

R\$ 1,00

CONTROLE DO VALOR REFERENTE AO PERCENTUAL MÍNIMO NÃO CUMPRIDO EM EXERCÍCIOS ANTERIORES PARA FINS DE APLICAÇÃO DOS RECURSOS VINCULADOS CONFORME ART. 25 E 26	LIMITE NÃO CUMPRIDO		
	Saldo Inicial	Despesas custeadas no exercício de referência (k)	Saldo Final (Não Aplicado)
Diferença de limite não cumprido em 2016	0,0	0,0	0,00
Diferença de limite não cumprido em 2015	0,0	0,0	0,00
Diferença de limite não cumprido em 2014	0,0	0,0	0,00
Diferença de limite não cumprido em 2013	0,0	0,0	0,00
Diferença de limite não cumprido em 2012	0,0	0,0	0,00
Diferença de limite não cumprido anteriores a 2012 (Somatório)			
<b>Total (IX)</b>	<b>0,0</b>	<b>0,0</b>	<b>0,00</b>

DESPESAS COM SAÚDE (Por Subfunção)	DOTAÇÃO INICIAL	DOTAÇÃO ATUALIZADA	DESPESAS EMPENHADAS		DESPESAS LIQUIDADAS	
			Até 4º Bim/2017 (l)	% (l / total l)	Até 4º Bim/2017 (m)	% (m / total m)
Atenção Básica	32.301.000,0	34.367.118,9	34.268.323,2	34,97	28.865.197,0	34,56
Assistência Hospitalar e Ambulatorial	36.492.000,0	51.394.253,8	50.992.611,7	52,04	43.725.124,1	52,36
Suporte Profilático e Terapêutico	5.490.000,0	1.222.358,7	1.221.358,7	1,25	1.160.824,8	1,39
Vigilância Sanitária	0,0	0,0	0,0	0,00	0,0	0,00
Vigilância Epidemiológica	2.444.000,0	3.064.289,1	3.064.288,4	3,13	2.169.495,1	2,60
Alimentação e Nutrição	5.000.000,0	4.241.847,8	4.241.847,8	4,33	3.547.754,5	4,25
Outras Subfunções	3.066.500,0	4.243.886,5	4.195.847,9	4,28	4.043.909,9	4,84
<b>TOTAL</b>	<b>84.793.500,0</b>	<b>98.533.754,8</b>	<b>97.984.277,7</b>	<b>100,00</b>	<b>83.512.305,4</b>	<b>100,00</b>

Fonte : Balancete (PMM, Câmara, Fundos e Fund. Educ.); Dados do Sist. Informatizado da PMM (Betha Sistemas).

<sup>1</sup> Esta linha apresentará valor somente no Relatório Resumido da Execução Orçamentária do último bimestre do exercício.

<sup>2</sup> O valor apresentado na intercessão com a coluna "i" ou com a coluna "h+" (último bimestre) deverá ser o mesmo apresentado no "total j".

<sup>3</sup> O valor apresentado na intercessão com a coluna "i" ou com a coluna "h+" (último bimestre) deverá ser o mesmo apresentado no "total k".


<sup>4</sup> Limite anual mínimo a ser cumprido no encerramento do exercício.

<sup>5</sup> Durante o exercício esse valor servirá para o monitoramento no art. 23 da LC 141/2012.

<sup>6</sup> No último bimestre será utilizada a fórmula:  $Vl(h+i) - (15 \times IIIb/100)$

  
Ottoni Luiz Ferreira  
Secret. Mon. Contr. Interno  
CRC/RJ  
039015-0/7

  
RAFAEL SANTOS DE SOUZA  
PREFEITO

  
MONIQUE FERREIRA NOGUEIRA TAVARES



## RELATÓRIO RESUMIDO DA EXECUÇÃO ORÇAMENTÁRIA - ORÇAMENTOS FISCAL E DA SEGURIDADE SOCIAL

PERÍODO DE REFERÊNCIA : 5º Bimestre / 2017

## DEMONSTRATIVO DAS PARCERIAS PÚBLICO-PRIVADAS

Lei nº 11.079, de 30.12.2004, arts 22 e 28 - Anexo 13

R\$ 1,00

ESPECIFICAÇÃO	SALDO TOTAL EM 31 DE DEZEMBRO DO EXERCÍCIO ANTERIOR (a)	REGISTROS EFETUADOS EM 2017		SALDO TOTAL (c) = (a) + (b)
		NO BIMESTRE	ATÉ O BIMESTRE (b)	
<b>TOTAL DE ATIVOS</b>	0,0	0,0	0,0	0,0
Direitos Futuros	0,0	0,0	0,0	0,0
Ativos Contabilizados na SPE	0,0	0,0	0,0	0,0
Contrapartida para Provisões de PPP	0,0	0,0	0,0	0,0
<b>TOTAL DE PASSIVOS (I)</b>	0,0	0,0	0,0	0,0
Obrigações Não Relacionadas a Serviços	0,0	0,0	0,0	0,0
Contrapartida para Ativos da SPE	0,0	0,0	0,0	0,0
Provisões de PPP	0,0	0,0	0,0	0,0
<b>GARANTIAS DE PPP (II)</b>	0,0	0,0	0,0	0,0
<b>SALDO LÍQUIDO DE PASSIVOS DE PPP (III) = (I-II)</b>	0,0	0,0	0,0	0,0
<b>PASSIVOS CONTINGENTES</b>	0,0	0,0	0,0	0,0
Contraprestações Futuras	0,0	0,0	0,0	0,0
Riscos Não Provisionados	0,0	0,0	0,0	0,0
Outros Passivos Contingentes	0,0	0,0	0,0	0,0
<b>ATIVOS CONTINGENTES</b>	0,0	0,0	0,0	0,0
Serviços Futuros	0,0	0,0	0,0	0,0
Outros Ativos Contingentes	0,0	0,0	0,0	0,0

DESPESAS DE PPP	2016	2017	2018	2019	2020	2021	2022	2023	2024	2025	2026
Do Ente Federado											
Das Estatais Não-Dependentes											
<b>TOTAL DAS DESPESAS</b>	0,0	0,0	0,0	0,0	0,0	0,0	0,0	0,0	0,0	0,0	0,0
<b>RECEITA CORRENTE LÍQUIDA (RCL)</b>	408.696.538,7	422.319.945,0	436.397.471,0	450.944.254,5	465.975.937,4	481.508.683,4	497.559.194,7	514.144.730,4	531.283.125,0	548.992.807,3	567.292.820,5
<b>TOTAL DAS DESPESAS / RCL (%)</b>	0,0	0,0	0,0	0,0	0,0	0,0	0,0	0,0	0,0	0,0	0,0

FONTE :

Ottoni Luiz Ferreira  
Secret. Mun. Contr. Interno  
CRC/RJ  
039015-0/7

RAFAEL SANTOS DE SOUZA  
PREFEITO

MONIQUE FERREIRA NOGUEIRA TAVARES





**RELATÓRIO RESUMIDO DA EXECUÇÃO ORÇAMENTÁRIA - ORÇAMENTOS FISCAL E DA SEGURIDADE SOCIAL**

**PERÍODO DE REFERÊNCIA : 5º Bimestre / 2017**

**DEMONSTRATIVOSIMPLIFICADO**

LRF, art 48 - Anexo 14

R\$1,00

BALANÇO ORÇAMENTÁRIO - RECEITAS		No bimestre	Até o bimestre		
Previsão Inicial de Receita		0,0	452.884.400,0		
Previsão Atualizada da Receita		0,0	452.884.400,0		
Receitas Realizadas		54.223.842,1	333.593.307,7		
Deficit Orçamentário		0,0	0,0		
Saldos de Exercícios Anteriores (utilizados para créditos adicionais)		0,0	0,0		
BALANÇO ORÇAMENTÁRIO - DESPESAS		No bimestre	Até o bimestre		
Dotação Inicial		0,0	452.884.400,0		
Dotação Atualizada		0,0	454.743.624,9		
Despesas Empenhadas		28.950.264,6	404.900.618,9		
Despesas Liquidadas		66.956.145,8	322.230.767,8		
Superavit Orçamentário		0,0	11.362.539,9		
DESPESAS POR FUNÇÃO/SUBFUNÇÃO		No bimestre	Até o bimestre		
Despesas Empenhadas		28.950.264,6	404.900.618,8		
Despesas Liquidadas		66.956.145,7	322.230.767,9		
RECEITA CORRENTE LIQUIDA - RCL			Até o bimestre		
Receita Corrente Líquida			417.553.764,2		
RECEITAS/DESPESAS DOS REGIMES DE PREVIDENCIA		No bimestre	Até o bimestre		
Regime Próprio de Previdência Social dos Servidores Públicos			9.171.041,0		
Receitas Previdenciárias realizadas (III)		1.494,8	9.171.041,0		
Despesas Previdenciárias liquidadas (IV)		4.635.830,9	15.100.840,5		
Resultado Previdenciário (III-IV)		-4.634.336,1	-5.929.799,5		
RESULTADOS NOMINAL E PRIMÁRIO		Meta Fixada no Anexo de Metas Fiscais da LDO (a)	Resultado Apurado Até o Bimestre (b)	% em Relação à Meta (b/a)	
Resultado Nominal		-107.000,0	67.871.894,7	-63.431,7%	
Resultado Primário		2.670.000,0	9.846.234,8	368,8%	
MOVIMENTAÇÃO DE RESTOS A PAGAR		Inscrição	Cancelamento até o bimestre	Pagamento até o bimestre	Saldo a pagar
<b>POR PODER</b>					
<b>RESTOS A PAGAR PROCESSADOS</b>					
Poder Executivo		71.535.968,5	1.553,6	13.039.577,8	58.494.837,1
Poder Legislativo		0,0	0,0	0,0	0,0
<b>RESTOS A PAGAR NÃO PROCESSADOS</b>					
Poder Executivo		8.435.000,4	0,0	2.077.270,4	9.417.343,4
Poder Legislativo		0,0	0,0	0,0	0,0
<b>TOTAL</b>		<b>79.970.968,9</b>	<b>1.553,6</b>	<b>15.116.848,2</b>	<b>67.912.180,5</b>
DESPESAS COM MANUTENÇÃO E DESENVOLVIMENTO DO ENSINO - MDE		Valor Apurado até o bimestre	Limites Constitucionais Anuais		
			%Mínimo Aplicar Exerc	%Aplicado até bimestre	
Mínimo Anual de 25% das Receitas de Impostos na Manutenção e Desenvolvimento do Ensino - MDE		21.407.398,6	25%	15,9%	
Mínimo Anual de 60% do FUNDEB na Remuneração dos Professores do Ensino Fundamental		98.379.745,1	60%	85,3%	
RECEITAS DE OPERAÇÕES DE CRÉDITO E DESPESAS DE CAPITAL		Valor Apurado Até o Bimestre	Saldo a Realizar		
Receita de Operação de Crédito					
Despesa de Capital Líquida					

CONTINUA NA PÁGINA SEGUINTE

Ottoni Luiz Ferreira  
Secret. Mun. Contr. Interno  
CRC/RJ  
039045-0/7

RAFAEL SANTOS DE SOUZA  
PREFEITO

MONIQUE FERREIRA NOGUEIRA TAVARES


**RELATÓRIO RESUMIDO DA EXECUÇÃO ORÇAMENTÁRIA - ORÇAMENTOS FISCAL E DA SEGURIDADE SOCIAL**
**PERÍODO DE REFERÊNCIA : 5º Bimestre / 2017**
**DEMONSTRATIVOSIMPLIFICADO**

LRF, art 48 - Anexo 14

R\$1,00

PROJEÇÃO ATUARIAL DOS REGIMES DE PREVIDÊNCIA		Exercício em Referência	10º Exercício	20º Exercício	35º Exercício
Regime Próprio de Previdência Social dos Servidores Públicos					
Receitas Previdenciárias (IV)					
Despesas Previdenciárias (V)					
Resultado Previdenciário (VI)=(IV-V)					
RECEITA DA ALIENAÇÃO DE ATIVOS E APLICAÇÃO DOS RECURSOS		Valor Apurado Até o Bimestre	Saldo a Realizar		
Receita de Capital Resultante da Alienação de Ativos					
Aplicação dos Recursos da Alienação de Ativos					
DESPESAS COM AÇÕES E SERVIÇOS PÚBLICOS DE SAÚDE		Valor Apurado Até o Bimestre	Limite Constitucional Anual		
			%Mínimo a Aplicar no Exercício	% Aplicado até o bimestre	
Despesas Próprias com Ações e Serviços Públicos de Saúde		48.594.272,0	15,0%	32,1%	
DESPESAS DE CARÁTER CONTINUADO, DERIVADAS DE PPP'S CONTRATADAS		Valor Apurado no Exercício Corrente			
Total das despesas / RCL (%)		0,0%			

FONTE :

Nota :

Ditoni Luiz Ferreira  
 Secret. Mun. Contr. Interno  
 CRC/RJ  
 039015-0/7

RAFAEL SANTOS DE SOUZA  
 PREFEITO

MONIQUE FERREIRA NOGUEIRA TAVARES



**RELATÓRIO RESUMIDO DA EXECUÇÃO ORÇAMENTÁRIA - ORÇAMENTOS FISCAL E DA SEGURIDADE SOCIAL**

**PERÍODO DE REFERÊNCIA : 6º Bimestre / 2017**

**BALANÇO ORÇAMENTÁRIO**

RREO - Anexo 1 (LRF, Art 52, inciso I, linhas "a" e "b" do inciso II e §1º)

R\$1.00

RECEITAS	PREVISÃO INICIAL	PREVISÃO ATUALIZADA (a)	RECEITAS REALIZADAS				SALDO A REALIZAR (a-c)
			No Bimestre (b)	% (b/a)	Até 12/2017 (c)	% (c/a)	
<b>RECEITAS (EXCETO INTRA-ORÇAMENTÁRIAS) (I)</b>	442.084.400,0	442.084.400,0	91.551.757,6	20,7	420.594.274,4	95,1	21.490.125,6
<b>RECEITAS CORRENTES</b>	439.464.400,0	439.464.400,0	91.516.977,3	20,8	420.006.435,8	95,6	19.457.964,2
RECEITAS TRIBUTÁRIAS	50.129.000,0	50.129.000,0	10.360.293,4	20,7	45.883.704,7	91,5	4.245.295,3
Impostos	42.965.000,0	42.965.000,0	9.182.510,7	21,4	39.428.698,8	91,8	3.536.301,2
Taxas	5.464.000,0	5.464.000,0	1.177.782,7	21,6	6.455.005,9	118,1	-991.005,9
Contribuição de Melhoria	1.700.000,0	1.700.000,0	0,0	0,0	0,0	0,0	1.700.000,0
RECEITA DE CONTRIBUIÇÕES	24.010.000,0	24.010.000,0	10.341.710,6	43,1	21.127.623,8	88,0	2.882.376,2
Contribuições Sociais	10.800.000,0	10.800.000,0	5.344.814,2	49,5	9.951.263,8	92,1	848.736,2
Contribuições de Intervenção no Domínio Econômico	10.000,0	10.000,0	0,0	0,0	0,0	0,0	10.000,0
Contribuição para Custeio do Serviço de Iluminação Pública (EC nº 39/02)	13.200.000,0	13.200.000,0	4.996.896,4	37,9	11.176.360,0	84,7	2.023.640,0
RECEITA PATRIMONIAL	5.625.400,0	5.625.400,0	103.733,9	1,8	1.622.587,7	28,8	4.002.812,3
Receitas Imobiliárias	10.000,0	10.000,0	509,8	5,1	3.058,6	30,6	6.941,4
Receitas de Valores Mobiliários	5.605.400,0	5.605.400,0	103.224,1	1,8	1.619.529,1	28,9	3.985.870,9
Receitas de Concessões e Permissões	10.000,0	10.000,0	0,0	0,0	0,0	0,0	10.000,0
Compensações Financeiras	0,0	0,0	0,0	0,0	0,0	0,0	0,0
Receita decorrente do direito expl. bens públicos área dom.púb.	0,0	0,0	0,0	0,0	0,0	0,0	0,0
Receita de Cessão de Direitos	0,0	0,0	0,0	0,0	0,0	0,0	0,0
Outras Receitas Patrimoniais	0,0	0,0	0,0	0,0	0,0	0,0	0,0
RECEITA AGROPECUÁRIA	0,0	0,0	0,0	0,0	0,0	0,0	0,0
Receita da Produção Vegetal	0,0	0,0	0,0	0,0	0,0	0,0	0,0
Receita da Produção Animal e Derivados	0,0	0,0	0,0	0,0	0,0	0,0	0,0
Outras Receitas Agropecuárias	0,0	0,0	0,0	0,0	0,0	0,0	0,0
RECEITA INDUSTRIAL	0,0	0,0	0,0	0,0	0,0	0,0	0,0
Receita da Indústria Extrativa Mineral	0,0	0,0	0,0	0,0	0,0	0,0	0,0
Receita da Indústria de Transformação	0,0	0,0	0,0	0,0	0,0	0,0	0,0
Receita da Indústria de Construção	0,0	0,0	0,0	0,0	0,0	0,0	0,0
Outras Receitas Industriais	0,0	0,0	0,0	0,0	0,0	0,0	0,0
RECEITA DE SERVIÇOS	400.000,0	400.000,0	0,0	0,0	838,9	0,2	399.161,1
TRANSFERÊNCIAS CORRENTES	334.600.000,0	334.600.000,0	67.714.425,2	20,2	342.306.930,0	102,3	-7.706.930,0
Transferências Intergovernamentais	334.560.000,0	334.560.000,0	67.714.425,2	20,2	341.931.475,9	102,2	-7.371.475,9
Transferências de Instituições Privadas	0,0	0,0	0,0	0,0	0,0	0,0	0,0
Transferências do Exterior	0,0	0,0	0,0	0,0	0,0	0,0	0,0
Transferências de Pessoas	0,0	0,0	0,0	0,0	0,0	0,0	0,0
Transferências de Convênios	40.000,0	40.000,0	0,0	0,0	375.454,1	938,6	-335.454,1
Transferências para o Combate à Fome	0,0	0,0	0,0	0,0	0,0	0,0	0,0
OUTRAS RECEITAS CORRENTES	24.700.000,0	24.700.000,0	2.996.814,2	12,1	9.064.750,7	36,7	15.635.249,3
Multas e Juros de Mora	6.500.000,0	6.500.000,0	1.631.594,7	25,1	4.898.917,8	75,4	1.601.082,2
Indenizações e Restituições	1.200.000,0	1.200.000,0	3.459,9	0,3	7.777,9	0,6	1.192.222,1
Receita da Dívida Ativa	4.500.000,0	4.500.000,0	1.108.156,3	24,6	3.397.891,9	75,5	1.102.108,1
Receitas Decorrentes Aportes Periód.p/Amortiz.Déf.Atuarial RPPS	0,0	0,0	0,0	0,0	0,0	0,0	0,0
Receitas Correntes Diversas	12.500.000,0	12.500.000,0	253.603,4	2,0	760.163,1	6,1	11.739.836,9
RECEITAS DE CAPITAL	2.620.000,0	2.620.000,0	34.780,3	1,3	587.838,6	22,4	2.032.161,4
OPERAÇÕES DE CRÉDITO	100.000,0	100.000,0	0,0	0,0	0,0	0,0	100.000,0
Operações de Crédito Internas	100.000,0	100.000,0	0,0	0,0	0,0	0,0	100.000,0
Operações de Crédito Externas	0,0	0,0	0,0	0,0	0,0	0,0	0,0
ALIENAÇÃO DE BENS	900.000,0	900.000,0	0,0	0,0	0,0	0,0	900.000,0
Alienação de Bens Móveis	500.000,0	500.000,0	0,0	0,0	0,0	0,0	500.000,0
Alienação de Bens Imóveis	400.000,0	400.000,0	0,0	0,0	0,0	0,0	400.000,0
AMORTIZAÇÃO DE EMPRÉSTIMOS	0,0	0,0	0,0	0,0	0,0	0,0	0,0
TRANSFERÊNCIAS DE CAPITAL	1.320.000,0	1.320.000,0	17.116,1	1,3	471.150,9	35,7	848.849,1
Transferências Intergovernamentais	830.000,0	830.000,0	0,0	0,0	0,0	0,0	830.000,0
Transferências de Instituições Privadas	0,0	0,0	0,0	0,0	0,0	0,0	0,0
Transferências do Exterior	0,0	0,0	0,0	0,0	0,0	0,0	0,0
Transferências de Pessoas	0,0	0,0	0,0	0,0	0,0	0,0	0,0
Transferência de Outras Instituições Públicas	0,0	0,0	0,0	0,0	0,0	0,0	0,0
Transferências de Convênio	490.000,0	490.000,0	17.116,1	3,5	471.150,9	96,2	18.849,1
Transferências para o Combate à Fome	0,0	0,0	0,0	0,0	0,0	0,0	0,0

CONTINUA NA PÁGINA SEGUINTE

Dilton Luiz Ferreira  
Secret. Mun. Contr. Interno  
CRC/RJ  
039015-0/7

RAFAEL SANTOS DE SOUZA  
PREFEITO

MONIQUE FERREIRA NOGUEIRA TAVARES


**RELATÓRIO RESUMIDO DA EXECUÇÃO ORÇAMENTÁRIA - ORÇAMENTOS FISCAL E DA SEGURIDADE SOCIAL**
**PERÍODO DE REFERÊNCIA : 6º Bimestre / 2017**
**BALANÇO ORÇAMENTÁRIO**

RREO - Anexo 1 (LRF, Art 52, inciso I, linhas "a" e "b" do inciso II e §1º)

R\$1.00

RECEITAS	PREVISÃO INICIAL	PREVISÃO ATUALIZADA (a)	RECEITAS REALIZADAS				SALDO A REALIZAR (a-c)
			No Bimestre (b)	% (b/a)	Até 10/2017 (c)	% (c/a)	
OUTRAS RECEITAS DE CAPITAL	300.000,0	300.000,0	17.664,2	5,9	116.687,7	38,9	183.312,3
Integralização do Capital Social	0,0	0,0	0,0	0,0	0,0	0,0	0,0
Rec. Div. Ativa Proveniente de Amort. de Emprést. e Financ.	0,0	0,0	0,0	0,0	0,0	0,0	0,0
Outras Receitas	300.000,0	300.000,0	17.664,2	5,9	116.687,7	38,9	183.312,3
<b>RECEITAS (INTRA-ORÇAMENTÁRIAS) (II)</b>	<b>10.800.000,0</b>	<b>10.800.000,0</b>	<b>5.504.981,9</b>	<b>51,0</b>	<b>10.055.772,7</b>	<b>93,1</b>	<b>744.227,3</b>
<b>SUBTOTAL DAS RECEITAS (III)=(I+II)</b>	<b>452.884.400,0</b>	<b>452.884.400,0</b>	<b>97.056.739,5</b>	<b>21,4</b>	<b>430.650.047,1</b>	<b>95,1</b>	<b>22.234.352,9</b>
OPERAÇÕES DE CRÉDITO - REFINANC. (IV)	0,0	0,0	0,0	0,0	0,0	0,0	0,0
Operações de Crédito Internas	0,0	0,0	0,0	0,0	0,0	0,0	0,0
Mobilária para Refinanciamento da Dívida	0,0	0,0	0,0	0,0	-	0,0	0,0
Contratual para Refinanciamento da Dívida	0,0	0,0	0,0	0,0	0,0	0,0	0,0
Operações de Crédito Externas	0,0	0,0	0,0	0,0	0,0	0,0	0,0
Mobilária para Refinanciamento da Dívida	0,0	0,0	0,0	0,0	0,0	0,0	0,0
Contratual para Refinanciamento da Dívida	0,0	0,0	0,0	0,0	0,0	0,0	0,0
<b>SUBTOTAL COM REFINANCIAMENTO (V) = (III+IV)</b>	<b>452.884.400,0</b>	<b>452.884.400,0</b>	<b>97.056.739,5</b>	<b>21,4</b>	<b>430.650.047,1</b>	<b>95,1</b>	<b>22.234.352,9</b>
<b>DÉFICIT</b>					<b>16.567.973,6</b>		
<b>TOTAL (VII) = (V+VI)</b>	<b>452.884.400,0</b>	<b>452.884.400,0</b>	<b>97.056.739,5</b>	<b>21,4</b>	<b>447.218.020,7</b>	<b>98,7</b>	<b>5.666.379,3</b>
SALDO DE EXERCÍCIOS ANTERIORES (p/ Créditos adicionais)					0,0		
Superavit Financeiro					0,0		
Reabertura de Créditos Adicionais					0,0		

Continua (1/3)

RECEITAS INTRA-ORÇAMENTÁRIAS	PREVISÃO INICIAL	PREVISÃO ATUALIZADA (a)	RECEITAS REALIZADAS				SALDO A REALIZAR (a-c)
			No Bimestre (b)	% (b/a)	Até 10/2017 (c)	% (c/a)	
RECEITAS CORRENTES	10.800.000,0	10.800.000,0	5.504.981,9	51,0	10.055.772,7	93,1	744.227,3
RECEITA TRIBUTÁRIA	0,0	0,0	0,0	0,0	0,0	0,0	0,0
Impostos	0,0	0,0	0,0	0,0	0,0	0,0	0,0
Taxas	0,0	0,0	0,0	0,0	0,0	0,0	0,0
Contribuição de Melhoria	0,0	0,0	0,0	0,0	0,0	0,0	0,0
RECEITA DE CONTRIBUIÇÕES	10.800.000,0	10.800.000,0	5.504.981,9	51,0	10.055.772,7	93,1	744.227,3
RECEITA PATRIMONIAL	0,0	0,0	0,0	0,0	0,0	0,0	0,0
RECEITA INDUSTRIAL	0,0	0,0	0,0	0,0	0,0	0,0	0,0
RECEITA DE SERVIÇOS	0,0	0,0	0,0	0,0	0,0	0,0	0,0
OUTRAS RECEITAS CORRENTES	0,0	0,0	0,0	0,0	0,0	0,0	0,0
RECEITAS DE CAPITAL	0,0	0,0	0,0	0,0	0,0	0,0	0,0
ALIENAÇÃO DE BENS	0,0	0,0	0,0	0,0	0,0	0,0	0,0
OUTRAS RECEITAS DE CAPITAL	0,0	0,0	0,0	0,0	0,0	0,0	0,0
<b>TOTAL</b>	<b>10.800.000,0</b>	<b>10.800.000,0</b>	<b>5.504.981,9</b>	<b>51,0</b>	<b>10.055.772,7</b>	<b>93,1</b>	<b>744.227,3</b>

Fonte : Balancete (PMM, Câmara, Fundos e Fund. Educ.); Dados do Sist. Informatizado da PMM (Betha Sistemas).

Continua (2/3)

 Ottoni Luiz Ferreira  
 Secret. Mun. Contr. Interno  
 CRC/RJ  
 039015-0/7


 RAFAEL SANTOS DE SOUZA  
 PREFEITO

MONIQUE FERREIRA NOGUEIRA TAVARES



**RELATÓRIO RESUMIDO DA EXECUÇÃO ORÇAMENTÁRIA - ORÇAMENTOS FISCAL E DA SEGURIDADE SOCIAL**

**PERÍODO DE REFERÊNCIA : 6º Bimestre / 2017**

**BALANÇO ORÇAMENTÁRIO**

RREO - Anexo 1 (LRF, Art 52, inciso I, linhas "a" e "b" do inciso II e §1º) R\$1.00

DESPESAS	DOTAÇÃO INICIAL (d)	DOTAÇÃO ATUALIZADA (e)	DESPESAS EMPENHADAS		SALDO (g) = (e - f)	DESPESAS LIQUIDADAS		SALDO i = (e - h)	DESPESAS PAGAS ATÉ O BIM (j)	INSCR. EM RP NÃO PROCESSADOS
			No Bimestre	Até 12/2017 (f)		No Bimestre	Até 12/2017 (h)			

DESPESAS INTRA-ORÇAMENTÁRIAS	DOTAÇÃO INICIAL (d)	DOTAÇÃO ATUALIZADA (e)	DESPESAS EMPENHADAS		SALDO (g) = (e - f)	DESPESAS LIQUIDADAS		SALDO (j) = (e - h)	DESPESAS PAGAS ATÉ O BIM (j)	INSCR. EM RP NÃO PROCESSADOS
			No Bimestre	Até 12/2017 (f)		No Bimestre	Até 12/2017 (h)			

Fonte : Balancete (PMM, Câmara, Fundos e Fund. Educ.); Dados do Sist. Informatizado da PMM (Beta Sistemas).

Continuação (3/3)

Ottoni Luiz Ferreira  
Secret. Mun. Contr. Interno  
CRC/RJ  
039015-0/7

RAFAEL SANTOS DE SOUZA  
PREFEITO

MONIQUE FERREIRA NOGUEIRA TAVARES

**RELATÓRIO RESUMIDO DA EXECUÇÃO ORÇAMENTÁRIA - ORÇAMENTOS FISCAL E DA SEGURIDADE SOCIAL****PERÍODO DE REFERÊNCIA : 6º Bimestre / 2017****DEMONSTRATIVO DA EXECUÇÃO DAS DESPESAS POR FUNÇÃO / SUBFUNÇÃO**

RREO - Anexo 2 (LRF, Art. 52, Inciso II, alínea "c")

R\$1.000

FUNÇÃO / SUBFUNÇÃO	DOTAÇÃO INICIAL	DOTAÇÃO ATUALIZADA (a)	DESPESAS EMPENHADAS			SALDO (c) = (a-b)	DESPESAS LIQUIDADAS			SALDO (e) = (a-d)	
			No Bimestre	Até 10/2017 (b)	% (b/total b)		No Bimestre	Até 10/2017 (d)	% (d/total d)		
<b>DESPESAS (EXCETO INTRA-ORÇAMENTÁRIAS) (I)</b>	<b>439.300.200,0</b>	<b>443.394.425,1</b>	<b>43.243.788,0</b>	<b>436.649.716,0</b>	<b>97,6</b>	<b>6.744.709,2</b>	<b>93.539.748,4</b>	<b>409.723.671,9</b>	<b>97,8</b>	<b>33.670.753,2</b>	<b>26.926.044,1</b>
<b>Legislativa</b>	<b>13.630.000,0</b>	<b>13.680.000,0</b>	<b>-1.166.933,9</b>	<b>10.833.296,9</b>	<b>2,4</b>	<b>2.846.703,1</b>	<b>2.019.002,6</b>	<b>10.827.786,4</b>	<b>2,6</b>	<b>2.852.213,6</b>	<b>5.510,5</b>
Ação Legislativa	13.630.000,0	13.680.000,0	-1.166.933,9	10.833.296,9	2,4	2.846.703,1	2.019.002,6	10.827.786,4	2,6	2.852.213,6	5.510,5
<b>Judiciária</b>	<b>4.216.000,0</b>	<b>2.185.734,6</b>	<b>-447.055,9</b>	<b>2.183.100,1</b>	<b>0,5</b>	<b>2.634,5</b>	<b>457.472,2</b>	<b>2.098.758,8</b>	<b>0,5</b>	<b>86.975,7</b>	<b>84.341,2</b>
Defesa do Inter. Públ. no Proc. Judic.	4.216.000,0	2.185.734,6	-447.055,9	2.183.100,1	0,5	2.634,5	457.472,2	2.098.758,8	0,5	86.975,7	84.341,2
<b>Administração</b>	<b>33.381.700,0</b>	<b>38.585.381,0</b>	<b>4.747.392,9</b>	<b>38.534.700,2</b>	<b>8,6</b>	<b>50.680,8</b>	<b>9.150.189,7</b>	<b>36.736.367,6</b>	<b>8,8</b>	<b>1.849.013,4</b>	<b>1.798.332,6</b>
Planejamento e Orçamento	1.081.000,0	883.125,4	-23.934,7	883.125,4	0,2	0,0	139.530,0	860.449,9	0,2	22.675,4	22.675,4
Administração Geral	31.238.700,0	37.036.717,9	5.014.318,8	36.986.037,1	8,3	50.680,8	8.870.600,1	35.255.311,9	8,4	1.781.406,0	1.730.725,2
Controle Interno	959.000,0	521.121,7	-287.407,3	521.121,7	0,1	0,0	140.059,6	520.605,7	0,1	516,0	516,0
Administração de Receitas	103.000,0	100.000,0	0,0	100.000,0	0,0	0,0	0,0	100.000,0	0,0	0,0	0,0
Ensino Superior	0,0	44.416,0	44.416,0	44.416,0	0,0	0,0	0,0	0,0	0,0	44.416,0	44.416,0
<b>Segurança Pública</b>	<b>3.696.000,0</b>	<b>5.284.426,5</b>	<b>764.274,8</b>	<b>5.284.342,2</b>	<b>1,2</b>	<b>83,3</b>	<b>1.354.359,9</b>	<b>5.156.050,1</b>	<b>1,2</b>	<b>128.376,4</b>	<b>128.293,0</b>
Administração Geral	273.000,0	9.487,0	2.000,0	9.487,0	0,0	0,0	0,0	1.332,7	0,0	8.154,3	8.154,3
Normatização e Fiscalização	1.873.000,0	4.008.198,1	841.812,2	4.008.114,7	0,9	83,3	1.139.048,8	4.004.089,9	1,0	4.108,1	4.024,8
Defesa Civil	1.489.000,0	1.266.741,5	-79.537,4	1.266.741,5	0,3	0,0	215.307,1	1.150.627,5	0,3	116.113,9	116.113,9
Informação e Inteligência	61.000,0	0,0	0,0	0,0	0,0	0,0	0,0	0,0	0,0	0,0	0,0
<b>Assistência Social</b>	<b>10.929.500,0</b>	<b>12.757.571,5</b>	<b>-3.215,8</b>	<b>12.368.095,8</b>	<b>2,8</b>	<b>389.475,7</b>	<b>2.637.259,4</b>	<b>10.766.323,8</b>	<b>2,6</b>	<b>1.991.247,7</b>	<b>1.601.772,0</b>
Assistência ao Idoso	120.000,0	120.000,0	0,0	120.000,0	0,0	120.000,0	0,0	0,0	0,0	120.000,0	0,0
Assistência ao Portador de Deficiência	120.000,0	120.000,0	0,0	120.000,0	0,0	120.000,0	0,0	0,0	0,0	120.000,0	0,0
Assistência à Criança e ao Adolescente	120.000,0	120.000,0	0,0	120.000,0	0,0	120.000,0	0,0	0,0	0,0	120.000,0	0,0
Assistência Comunitária	10.569.500,0	12.397.571,5	-3.215,8	12.368.095,8	2,8	29.475,7	2.637.259,4	10.766.323,8	2,6	1.631.247,7	1.601.772,0
<b>Previdência Social</b>	<b>21.560.000,0</b>	<b>20.009.264,8</b>	<b>1.330.559,1</b>	<b>20.009.264,8</b>	<b>4,5</b>	<b>0,0</b>	<b>4.907.836,1</b>	<b>20.008.392,0</b>	<b>4,8</b>	<b>872,8</b>	<b>872,8</b>
Administração Geral	2.085.000,0	465,0	-1.000.000,0	465,0	0,0	0,0	0,0	0,0	0,0	465,0	465,0
Outros Encars Especiais	19.475.000,0	20.008.799,8	2.330.559,1	20.008.799,8	4,5	0,0	4.907.836,1	20.008.392,0	4,8	407,8	407,8
<b>Saúde</b>	<b>82.678.500,0</b>	<b>105.810.076,7</b>	<b>8.806.491,5</b>	<b>105.788.073,3</b>	<b>23,7</b>	<b>21.998,4</b>	<b>16.246.281,8</b>	<b>99.226.296,5</b>	<b>23,7</b>	<b>6.583.780,2</b>	<b>6.561.781,8</b>
Administração Geral	2.856.500,0	5.045.660,8	1.135.615,4	5.067.463,3	1,1	-21.802,5	1.158.214,5	5.003.427,5	1,2	42.233,3	64.035,8
Atenção Básica	31.251.000,0	36.438.835,5	2.516.321,7	36.371.144,9	8,1	67.690,6	5.520.707,8	34.227.250,0	8,2	2.211.580,5	2.143.889,9
Assistência Hospitalar e Ambulatorial	35.657.000,0	56.040.260,3	5.397.229,1	56.064.649,9	12,5	-24.389,6	9.507.971,1	53.058.151,1	12,7	2.982.109,2	3.006.498,8
Suporte Profilático e Terapêutico	5.490.000,0	1.047.148,6	-174.710,1	1.046.648,6	0,2	500,0	-160.849,7	999.975,1	0,2	47.173,5	46.673,4
Vigilância Epidemiológica	2.424.000,0	3.274.952,7	210.664,3	3.274.952,7	0,7	0,0	494.073,6	2.663.568,7	0,6	611.384,0	611.384,0
Alimentação e Nutrição	5.000.000,0	3.963.219,0	-278.628,9	3.963.219,0	0,9	0,0	-273.835,3	3.273.919,1	0,8	689.298,8	689.298,8
<b>Trabalho</b>	<b>1.705.000,0</b>	<b>808.783,4</b>	<b>-452.808,8</b>	<b>808.783,4</b>	<b>0,2</b>	<b>0,0</b>	<b>261.478,1</b>	<b>801.461,3</b>	<b>0,2</b>	<b>7.322,1</b>	<b>7.322,1</b>
Fomento ao Trabalho	1.705.000,0	808.783,4	-452.808,8	808.783,4	0,2	0,0	261.478,1	801.461,3	0,2	7.322,1	7.322,1
<b>Educação</b>	<b>189.410.000,0</b>	<b>162.581.775,3</b>	<b>13.371.250,1</b>	<b>161.108.177,7</b>	<b>36,0</b>	<b>1.473.597,6</b>	<b>34.004.365,6</b>	<b>148.532.147,5</b>	<b>35,5</b>	<b>14.049.627,9</b>	<b>12.576.030,3</b>
Administração Geral	1.929.000,0	604.700,8	-2.999,6	348.205,4	0,1	256.495,5	8.231,9	266.519,2	0,1	338.181,7	81.686,2
Ensino Fundamental	141.740.000,0	131.775.613,9	14.028.575,7	130.940.472,3	29,3	835.141,6	29.230.212,8	121.444.865,1	29,0	10.330.748,9	9.495.607,2
Educação Infantil	45.229.000,0	29.975.397,6	-446.388,9	29.743.437,1	6,7	231.960,5	4.765.920,9	26.758.700,3	6,4	3.216.697,3	2.984.736,9
Educação de Jovens e Adultos	512.000,0	226.063,0	-207.937,1	76.063,0	0,0	150.000,0	0,0	62.063,0	0,0	164.000,0	14.000,0
<b>Cultura</b>	<b>348.800,0</b>	<b>596.366,5</b>	<b>62.252,8</b>	<b>595.134,9</b>	<b>0,1</b>	<b>1.231,6</b>	<b>69.201,7</b>	<b>591.136,7</b>	<b>0,1</b>	<b>5.229,8</b>	<b>3.998,2</b>
Administração Geral	46.000,0	39.646,6	3.567,9	39.646,6	0,0	0,0	4.136,8	35.768,4	0,0	3.878,2	3.878,2
Difusão Cultural	302.800,0	556.720,0	58.684,9	555.488,4	0,1	1.231,6	65.064,9	555.368,4	0,1	1.351,6	120,0
<b>Urbanismo</b>	<b>59.049.000,0</b>	<b>74.750.478,6</b>	<b>16.287.601,3</b>	<b>74.737.933,1</b>	<b>16,7</b>	<b>12.545,5</b>	<b>21.583.433,4</b>	<b>70.639.026,8</b>	<b>16,9</b>	<b>4.111.451,9</b>	<b>4.098.906,3</b>
Administração Geral	5.249.000,0	6.719.050,3	138.154,5	6.714.790,7	1,5	4.259,5	1.039.926,4	6.639.466,5	1,6	79.583,8	75.324,3
Infra-estrutura Urbana	53.800.000,0	68.031.428,4	16.149.446,8	68.023.142,4	15,2	8.286,0	20.543.507,1	63.999.560,3	15,3	4.031.868,1	4.023.582,1
<b>Habituação</b>	<b>300,0</b>	<b>0,0</b>	<b>0,0</b>	<b>0,0</b>	<b>0,0</b>	<b>0,0</b>	<b>0,0</b>	<b>0,0</b>	<b>0,0</b>	<b>0,0</b>	<b>0,0</b>
Habituação Urbana	300,0	0,0	0,0	0,0	0,0	0,0	0,0	0,0	0,0	0,0	0,0
<b>Gestão Ambiental</b>	<b>7.160.400,0</b>	<b>2.098.047,4</b>	<b>-37.355,5</b>	<b>1.833.647,4</b>	<b>0,4</b>	<b>264.400,0</b>	<b>312.266,5</b>	<b>1.830.537,4</b>	<b>0,4</b>	<b>267.510,1</b>	<b>3.110,1</b>
Administração Geral	2.065.400,0	2.094.658,2	-37.255,5	1.830.258,2	0,4	264.400,0	312.266,5	1.827.148,2	0,4	267.510,1	3.110,1
Controle Ambiental	5.065.000,0	3.389,2	-100,0	3.389,2	0,0	0,0	0,0	3.389,2	0,0	0,0	0,0
Recursos Hídricos	30.000,0	0,0	0,0	0,0	0,0	0,0	0,0	0,0	0,0	0,0	0,0

CONTINUA NA PÁGINA SEGUINTE

Ottoni Luiz Ferreira  
Secret. Mun. Contr. Interno  
CRC/RJ  
039015-0/7

RAFAEL SANTOS DE SOUZA  
PREFEITO

MONIQUE FERREIRA NOGUEIRA TAVARES



**RELATÓRIO RESUMIDO DA EXECUÇÃO ORÇAMENTÁRIA - ORÇAMENTOS FISCAL E DA SEGURIDADE SOCIAL**

**PERÍODO DE REFERÊNCIA : 6º Bimestre / 2017**

**DEMONSTRATIVO DA EXECUÇÃO DAS DESPESAS POR FUNÇÃO / SUBFUNÇÃO**

RREO - Anexo 2 (LRF, Art. 52, Inciso II, alínea "c")

R\$1,00

FUNÇÃO / SUBFUNÇÃO	DOTAÇÃO INICIAL	DOTAÇÃO ATUALIZADA (a)	DESPESAS EMPENHADAS			SALDO (c) = (a-b)	DESPESAS LIQUIDADAS			SALDO (e) = (a-d)	INSCRITAS EM RESTOS A PAGAR NÃO PROC. (f)
			No Bimestre	Até 12/2017 (b)	% (b/total b)		No Bimestre	Até 12/2017 (d)	% (d/total d)		
<b>Agricultura</b>	1.849.000,0	1.086.259,0	-87.219,7	1.086.259,0	0,2	0,0	253.993,0	1.085.635,6	0,3	623,4	623,4
Administração Geral	1.485.000,0	1.037.922,2	-116.687,1	1.037.922,2	0,2	0,0	224.425,5	1.037.296,7	0,2	623,4	623,4
Extensão Rural	263.000,0	18.769,4	-100,0	18.769,4	0,0	0,0	0,0	18.769,4	0,0	0,0	0,0
Promoção da Produção Agropecuária	101.000,0	29.567,5	29.567,5	29.567,5	0,0	0,0	29.567,5	29.567,5	0,0	0,0	0,0
<b>Indústria</b>	61.000,0	0,0	0,0	0,0	0,0	0,0	0,0	0,0	0,0	0,0	0,0
Promoção Industrial	61.000,0	0,0	0,0	0,0	0,0	0,0	0,0	0,0	0,0	0,0	0,0
<b>Desporto e Lazer</b>	1.925.000,0	1.481.876,7	68.555,0	1.478.901,1	0,3	2.975,7	282.612,5	1.423.751,4	0,3	58.125,3	55.149,6
Administração Geral	1.191.000,0	1.442.438,5	68.655,0	1.439.462,8	0,3	2.975,7	282.612,5	1.404.143,2	0,3	38.295,3	35.319,6
Turismo	60.000,0	6.790,0	0,0	6.790,0	0,0	0,0	0,0	6.790,0	0,0	0,0	0,0
Lazer	674.000,0	32.648,3	-100,0	32.648,3	0,0	0,0	0,0	12.818,3	0,0	19.830,0	19.830,0
<b>Encargos especiais</b>	3.000.000,0	0,0	0,0	0,0	0,0	0,0	0,0	0,0	0,0	0,0	0,0
Outros Encars Especiais	3.000.000,0	0,0	0,0	0,0	0,0	0,0	0,0	0,0	0,0	0,0	0,0
<b>Reserva de Contingência</b>	4.700.000,0	1.678.383,0	0,0	0,0	0,0	1.678.383,0	0,0	0,0	0,0	1.678.383,0	0,0
Reserva de Contingência	4.700.000,0	1.678.383,0	0,0	0,0	0,0	1.678.383,0	0,0	0,0	0,0	1.678.383,0	0,0
<b>DESPESAS (INTRA-ORÇAMENTÁRIAS) (II)</b>	13.584.200,0	11.349.199,3	-926.386,2	10.568.304,7	2,4	780.894,7	3.133.214,1	9.180.058,5	2,2	2.169.140,8	1.388.246,1
<b>TOTAL (III) = (I + II)</b>	452.884.400,0	454.743.624,4	42.317.401,8	447.218.020,6	100,00	7.525.603,8	96.672.962,5	418.903.730,4	100,00	35.839.894,0	28.314.290,2

FUNÇÃO / SUBFUNÇÃO	DOTAÇÃO INICIAL	DOTAÇÃO ATUALIZADA (a)	DESPESAS EMPENHADAS			SALDO (c) = (a-b)	DESPESAS LIQUIDADAS			SALDO (e) = (a-d)	INSCRITAS EM RESTOS A PAGAR NÃO PROC. (f)
			No Bimestre	Até 12/2017 (b)	% (b/total b)		No Bimestre	Até 12/2017 (d)	% (d/total d)		
<b>DESPESAS (INTRA-ORÇAMENTÁRIAS)</b>	13.584.200,0	11.349.199,3	-926.386,2	10.568.304,7	2,4	780.894,7	3.133.214,1	9.180.058,5	2,2	2.169.140,8	1.388.246,1
<b>Legislativa</b>	370.000,0	320.000,0	-41.235,1	208.764,9	0,0	111.235,1	43.208,1	208.764,9	0,0	111.235,1	0,0
Ação Legislativa	370.000,0	320.000,0	-41.235,1	208.764,9	0,0	111.235,1	43.208,1	208.764,9	0,0	111.235,1	0,0
<b>Judiciária</b>	200.000,0	189.126,4	-10.873,6	189.126,4	0,0	0,0	0,0	25.710,6	0,0	163.415,8	163.415,8
Defesa do Inter. Públ. no Proc. Judic.	200.000,0	189.126,4	-10.873,6	189.126,4	0,0	0,0	0,0	25.710,6	0,0	163.415,8	163.415,8
<b>Administração</b>	1.956.000,0	1.696.575,5	-259.424,5	1.696.575,5	0,4	0,0	702.011,2	1.376.915,0	0,3	319.660,5	319.660,5
Planejamento e Orçamento	66.000,0	66.000,0	0,0	66.000,0	0,0	0,0	0,0	3.374,7	0,0	62.625,3	62.625,3
Administração Geral	1.824.000,0	1.564.575,5	-259.424,5	1.564.575,5	0,3	0,0	702.011,2	1.368.006,9	0,3	196.568,7	196.568,7
Controle Interno	66.000,0	66.000,0	0,0	66.000,0	0,0	0,0	0,0	5.533,5	0,0	60.466,5	60.466,5
<b>Segurança Pública</b>	199.000,0	38.920,4	-160.079,6	38.920,4	0,0	0,0	0,0	38.920,4	0,0	0,0	0,0
Normatização e Fiscalização	133.000,0	35.646,2	-97.353,8	35.646,2	0,0	0,0	0,0	35.646,2	0,0	0,0	0,0
Defesa Civil	66.000,0	3.274,2	-62.725,8	3.274,2	0,0	0,0	0,0	3.274,2	0,0	0,0	0,0
<b>Assistência Social</b>	513.000,0	358.239,3	-54.760,7	358.239,3	0,1	0,0	62.001,2	269.977,4	0,1	88.261,9	88.261,9
Assistência Comunitária	513.000,0	358.239,3	-54.760,7	358.239,3	0,1	0,0	62.001,2	269.977,4	0,1	88.261,9	88.261,9
<b>Previdência Social</b>	100.000,0	284,6	-1.715,5	284,6	0,0	0,0	0,0	284,6	0,0	0,0	0,0
Administração Geral	100.000,0	284,6	-1.715,5	284,6	0,0	0,0	0,0	284,6	0,0	0,0	0,0
<b>Saúde</b>	2.115.000,0	1.130.954,0	-1.282,2	1.130.953,1	0,3	0,9	419.410,8	951.701,4	0,2	179.252,6	179.251,7
Administração Geral	210.000,0	517.661,6	253.661,6	517.661,6	0,1	0,0	254.432,8	453.129,6	0,1	64.532,0	64.532,0
Atenção Básica	1.050.000,0	337.387,2	-76.113,7	337.386,3	0,1	0,9	80.685,9	239.335,7	0,1	98.051,5	98.050,6
Assistência Hospitalar e Ambulatorial	835.000,0	275.905,2	-49.285,7	275.905,2	0,1	0,0	84.292,1	259.236,1	0,1	16.669,1	16.669,1
Vigilância Epidemiológica	20.000,0	0,0	0,0	0,0	0,0	0,0	0,0	0,0	0,0	0,0	0,0
<b>Trabalho</b>	99.000,0	28.540,4	-70.459,6	28.540,4	0,0	0,0	0,0	2.182,7	0,0	26.357,7	26.357,7
Fomento ao Trabalho	99.000,0	28.540,4	-70.459,6	28.540,4	0,0	0,0	0,0	2.182,7	0,0	26.357,7	26.357,7

CONTINUA NA PÁGINA SEGUINTE

Ottoni Luiz Ferreira  
Secret. Mun. Contr. Interno  
CRC/RJ  
039015-0/7

RAFAEL SANTOS DE SOUZA  
PREFEITO

MONIQUE FERREIRA NOGUEIRA TAVARES


**RELATÓRIO RESUMIDO DA EXECUÇÃO ORÇAMENTÁRIA - ORÇAMENTOS FISCAL E DA SEGURIDADE SOCIAL**
**PERÍODO DE REFERÊNCIA : 6º Bimestre / 2017**
**DEMONSTRATIVO DA EXECUÇÃO DAS DESPESAS POR FUNÇÃO / SUBFUNÇÃO**

RREO - Anexo 2 (LRF, Art. 52, Inciso II, alínea "c")

R\$1,00

FUNÇÃO / SUBFUNÇÃO	DOTAÇÃO INICIAL	DOTAÇÃO ATUALIZADA (a)	DESPESAS EMPENHADAS			SALDO (c) = (a-b)	DESPESAS LIQUIDADAS			SALDO (e)=(a-d)	INSCRITAS EM RESTOS A PAGAR NÃO PROC. (f)
			No Bimestre	Até 12/2017 (b)	% (b/total b)		No Bimestre	Até 12/2017 (d)	% (d/total d)		
<b>Educação</b>	<b>7.020.000,0</b>	<b>7.102.597,6</b>	<b>242.040,4</b>	<b>6.612.040,4</b>	<b>1,5</b>	<b>490.557,2</b>	<b>1.884.582,9</b>	<b>6.211.358,2</b>	<b>1,5</b>	<b>891.239,4</b>	<b>400.682,2</b>
Administração Geral	120.000,0	60.000,0	0,0	60.000,0	0,0	0,0	0,0	0,0	0,0	60.000,0	60.000,0
Ensino Fundamental	5.370.000,0	5.617.665,5	200.148,1	5.200.148,1	1,2	417.517,4	1.540.258,5	5.200.148,1	1,2	417.517,4	0,0
Educação Infantil	1.520.000,0	1.424.932,1	51.892,3	1.351.892,3	0,3	73.039,8	344.324,4	1.011.210,0	0,2	413.722,1	340.682,2
Educação de Jovens e Adultos	10.000,0	0,0	-10.000,0	0,0	0,0	0,0	0,0	0,0	0,0	0,0	0,0
<b>Cultura</b>	<b>1.200,0</b>	<b>0,0</b>	<b>0,0</b>	<b>0,0</b>	<b>0,0</b>	<b>0,0</b>	<b>0,0</b>	<b>0,0</b>	<b>0,0</b>	<b>0,0</b>	<b>0,0</b>
Difusão Cultural	1.200,0	0,0	0,0	0,0	0,0	0,0	0,0	0,0	0,0	0,0	0,0
<b>Urbanismo</b>	<b>767.000,0</b>	<b>388.043,8</b>	<b>-550.057,6</b>	<b>208.942,4</b>	<b>0,0</b>	<b>179.101,4</b>	<b>22.000,0</b>	<b>74.615,1</b>	<b>0,0</b>	<b>313.428,7</b>	<b>134.327,3</b>
Administração Geral	350.000,0	150.000,0	-200.000,0	150.000,0	0,0	0,0	0,0	16.512,1	0,0	133.487,9	133.487,9
Infra-estrutura Urbana	417.000,0	238.043,8	-350.057,6	58.942,4	0,0	179.101,4	22.000,0	58.103,0	0,0	179.940,8	839,4
<b>Gestão Ambiental</b>	<b>130.000,0</b>	<b>80.000,0</b>	<b>-50.000,0</b>	<b>80.000,0</b>	<b>0,0</b>	<b>0,0</b>	<b>0,0</b>	<b>15.190,1</b>	<b>0,0</b>	<b>64.809,9</b>	<b>64.809,9</b>
Administração Geral	130.000,0	80.000,0	-50.000,0	80.000,0	0,0	0,0	0,0	15.190,1	0,0	64.809,9	64.809,9
<b>Agricultura</b>	<b>48.000,0</b>	<b>2.191,5</b>	<b>-45.808,5</b>	<b>2.191,5</b>	<b>0,0</b>	<b>0,0</b>	<b>0,0</b>	<b>2.191,5</b>	<b>0,0</b>	<b>0,0</b>	<b>0,0</b>
Administração Geral	48.000,0	2.191,5	-45.808,5	2.191,5	0,0	0,0	0,0	2.191,5	0,0	0,0	0,0
<b>Desporto e Lazer</b>	<b>66.000,0</b>	<b>13.725,8</b>	<b>-52.274,2</b>	<b>13.725,8</b>	<b>0,0</b>	<b>0,0</b>	<b>0,0</b>	<b>2.246,7</b>	<b>0,0</b>	<b>11.479,1</b>	<b>11.479,1</b>
Administração Geral	66.000,0	13.725,8	-52.274,2	13.725,8	0,0	0,0	0,0	2.246,7	0,0	11.479,1	11.479,1

**FONTE:**

Nota : Durante o Exercício, somente as despesas liquidadas são consideradas executadas. No encerramento do exercício, as despesas não liquidadas inscritas em restos a pagar não processados são também consideradas executadas. Dessa forma, para maior transparência, as despesas executadas estão segregadas em:

- . a) Despesas liquidadas, consideradas aquelas em que houve a entrega do material ou serviço, nos termos do art. 63 da Lei 4.320/64.
- . b) Despesas empenhadas mas não liquidadas, inscritas em Restos a pagar não processados, consideradas liquidadas no encerramento do exercício, por força do art.35, inciso II da Lei 4.320/64.

Dani Luz Ferreira  
 Secret. Mon. Contr. Interno  
 CRC/RJ  
 039015-0/7

RAFAEL SANTOS DE SOUZA  
 PREFEITO

MONIQUE FERREIRA NOGUEIRA TAVARES





**RELATÓRIO RESUMIDO DA EXECUÇÃO ORÇAMENTÁRIA - ORÇAMENTOS FISCAL E DA SEGURIDADE SOCIAL**

**PERÍODO DE REFERÊNCIA : 6º Bimestre / 2017**

**DEMONSTRATIVO DA RECEITA CORRENTE LÍQUIDA**

LRF, art 53, inciso I - Anexo 3

R\$1,00

ESPECIFICAÇÃO	EVOLUÇÃO DA RECEITA REALIZADA NOS ÚLTIMOS 12 MESES												TOTAL ULT - 12 M.	PREVISÃO ATUALIZADA
	JAN/2017	FEV/2017	MAR/2017	ABR/2017	MAI/2017	JUN/2017	JUL/2017	AGO/2017	SET/2017	OUT/2017	NOV/2017	DEZ/2017		
<b>RECEITAS CORRENTES (I)</b>	39.187.256,9	33.577.599,9	36.392.298,7	40.306.831,1	35.800.631,7	31.950.700,3	41.921.194,4	31.251.519,0	30.509.967,8	27.055.226,1	38.476.018,2	56.798.398,6	443.227.642,7	464.664.400,0
RECEITAS TRIBUTÁRIAS	4.241.516,6	1.400.824,5	4.377.283,7	8.777.577,3	5.831.412,2	2.991.765,5	3.549.083,7	2.510.658,1	832.265,9	1.011.023,8	1.757.257,5	8.603.036,0	45.883.704,8	50.129.000,0
Imposto s/ a Prop. Predial/Territorial Urbana (IPTU)	133.712,4	256.974,4	1.023.494,4	3.224.505,0	709.950,7	468.502,9	349.569,7	311.870,0	82.327,6	3.968,2	47.388,6	803.934,7	7.416.198,6	11.065.000,0
Impostos s/ Serviços de Qualquer Natureza (ISS)	2.319.066,3	809.142,3	1.947.936,3	1.902.580,3	1.707.000,6	1.678.916,0	2.062.560,9	1.503.123,8	586.302,5	716.513,2	621.517,1	5.620.060,0	21.474.719,3	25.000.000,0
Impostos s/ Transmissão de Bens Imóveis	14.771,1	32.968,9	270.968,5	51.892,1	95.339,3	63.207,1	63.267,3	123.112,0	9.727,2	0,0	2.419,2	245.140,8	972.813,5	1.500.000,0
Imposto sobre a Renda e Proventos de Qualquer Natureza	1.698.488,2	12.074,0	213.622,9	1.408.156,0	2.721.561,5	373.234,2	684.494,0	263.990,3	56.753,6	290.542,5	1.017.260,5	824.789,9	9.564.967,6	5.400.000,0
Imposto sobre a Prop. Territorial Rural (CF. art 153, §4º, III)	0,0	0,0	0,0	0,0	0,0	0,0	0,0	0,0	0,0	0,0	0,0	0,0	0,0	0,0
Outras Receitas Tributárias	75.478,6	289.664,9	921.261,6	2.190.443,9	597.560,1	407.905,3	389.191,8	308.562,0	97.155,0	-0,1	68.672,1	1.109.110,6	6.455.005,8	7.164.000,0
RECEITA DE CONTRIBUIÇÕES	1.097.667,2	0,0	1.980.918,3	4.512.944,7	997.408,4	2.156.967,6	971.341,4	39.622,1	385,0	-971.341,4	6.972.736,8	3.368.973,8	21.127.623,9	24.010.000,0
RECEITA PATRIMONIAL	318.496,8	166.735,2	271.475,9	159.531,1	172.250,3	115.350,4	113.688,8	86.468,4	74.496,1	40.360,7	53.487,4	50.246,5	1.622.587,6	5.625.400,0
RECEITA AGROPECUÁRIA	0,0	0,0	0,0	0,0	0,0	0,0	0,0	0,0	0,0	0,0	0,0	0,0	0,0	0,0
RECEITA INDUSTRIAL	0,0	0,0	0,0	0,0	0,0	0,0	0,0	0,0	0,0	0,0	0,0	0,0	0,0	0,0
RECEITA DE SERVIÇOS	0,0	170,4	0,0	267,2	107,0	187,1	107,0	0,0	0,0	0,0	0,0	0,0	838,7	400.000,0
TRANSFERÊNCIAS CORRENTES	32.735.057,9	31.453.997,6	28.934.637,8	26.177.188,2	28.056.511,4	25.990.382,9	36.522.161,1	27.881.954,0	29.357.020,4	26.947.360,9	29.544.737,6	41.927.127,1	365.528.136,9	359.800.000,0
Cota-Parte do FPM AJUSTADO PELA LC 91/97 (100%)	4.733.270,5	6.067.925,4	3.801.927,1	4.580.675,7	5.195.986,0	4.789.222,1	6.183.623,0	4.194.919,8	3.522.319,7	3.991.793,6	4.105.839,3	7.899.865,6	59.067.367,8	52.000.000,0
(LC nº 87/96) ICMS Desoneração (100%)	14.462,8	14.462,8	14.462,8	14.462,8	14.462,8	14.462,8	14.462,8	14.462,8	14.462,8	14.462,8	14.439,0	14.439,0	173.506,0	1.700.000,0
Cota-Parte do ITR	1.206,2	6.635,9	1.028,2	752,3	1.075,4	20.266,2	890,5	1.988,9	5.550,3	23.041,1	2.050,7	1.355,1	65.840,8	100.000,0
Cota-Parte do ICMS (100%)	4.442.702,7	3.923.396,0	4.009.307,7	4.248.573,0	3.969.487,4	3.972.923,2	3.898.950,6	4.077.886,5	4.300.690,5	4.040.033,1	4.185.000,5	4.299.533,4	49.368.484,6	54.500.000,0
Cota-Parte do IPVA	2.718.736,8	2.341.449,1	1.901.431,5	1.038.032,5	638.836,4	557.067,0	468.076,1	437.650,0	402.742,8	302.137,4	200.002,4	257.440,5	11.263.602,5	12.500.000,0
Cota-Parte do IPI - Exportação (100%)	79.676,1	78.379,0	78.080,4	83.133,6	78.002,5	78.382,8	87.957,5	82.307,6	87.914,2	110.949,8	90.596,8	124.997,2	1.060.377,5	850.000,0
Transferências do FUNDEB	12.149.383,7	9.887.150,3	10.864.829,3	9.191.563,2	10.504.454,9	9.006.129,0	8.735.597,4	9.178.889,9	9.270.853,3	8.875.722,8	9.273.264,6	10.372.994,8	117.310.833,2	130.000.000,0
Outras Transferências Correntes	8.595.619,1	9.134.599,1	8.263.570,8	7.019.995,1	7.654.206,0	7.551.929,8	17.132.603,2	9.893.848,5	11.752.486,8	9.589.220,3	11.673.544,3	18.956.501,5	127.218.124,5	108.150.000,0
OUTRAS RECEITAS CORRENTES	794.518,4	555.872,2	827.983,0	679.322,6	742.942,4	696.046,8	764.812,4	732.816,4	245.800,4	27.822,1	147.798,9	2.849.015,2	9.064.750,8	24.700.000,0
<b>DEDUÇÕES (II)</b>	2.398.011,0	2.486.449,8	1.961.247,8	5.369.576,3	1.979.570,2	3.076.458,0	1.633.834,4	1.801.465,2	1.667.121,0	1.696.483,7	3.695.426,1	5.406.827,7	33.172.471,2	35.500.000,0
Contrib. p/ o Plano de Seg. Soc. Serv.	0,0	0,0	0,0	3.376.449,4	0,0	1.189.993,1	0,0	39.622,1	385,0	0,0	1.975.840,4	3.368.973,8	9.951.263,8	10.300.000,0
Servidor	0,0	0,0	0,0	3.376.449,4	0,0	1.189.993,1	0,0	39.622,1	385,0	0,0	1.975.840,4	3.368.973,8	9.951.263,8	10.300.000,0
Compensação Financ. entre Reg. Previd.	0,0	0,0	0,0	0,0	0,0	0,0	0,0	0,0	0,0	0,0	0,0	0,0	0,0	0,0
Dedução de Receita p/ Formação do FUNDEB	2.398.011,0	2.486.449,8	1.961.247,8	1.993.126,9	1.979.570,2	1.886.464,9	1.633.834,4	1.761.843,1	1.666.736,0	1.696.483,7	1.719.585,7	2.037.853,9	23.221.207,4	25.200.000,0
<b>RECEITA CORRENTE LÍQUIDA (III)</b>	36.789.245,9	31.091.150,1	34.431.050,9	34.937.254,8	33.821.061,5	28.874.242,3	40.287.360,0	29.450.053,8	28.842.846,8	25.358.742,4	34.780.592,1	51.391.570,9	410.055.171,5	429.164.400,0

Fonte : Balancete (PMM, Câmara, Fundos e Fund. Educ.); Dados do Sist. Informatizado da PMM (Beta Sistemas).

Nota : Receita Corrente Líquida em reais e sem arredondamento :

RCL dos últimos 12 meses R\$ 410.055.171,94

  
Dioni Luiz Ferreira  
Secret. Mun. Contr. Interno  
CRC/RJ  
039015-0/7

  
RAFAEL SANTOS DE SOUZA  
PREFEITO

  
MONIQUE FERREIRA NOGUEIRA TAVARES


**RELATÓRIO RESUMIDO DA EXECUÇÃO ORÇAMENTÁRIA - ORÇAMENTOS FISCAL E DA SEGURIDADE SOCIAL**
**PERÍODO DE REFERÊNCIA : 6º Bimestre / 2017**
**DEMONSTRATIVO DAS RECEITAS E DESPESAS PREVIDENCIÁRIAS DO REGIME PRÓPRIO DOS SERVIDORES PÚBLICOS**

LRF, art 53, inciso II - Anexo 4

R\$1,00

RECEITAS PREVIDENCIÁRIAS	PREVISÃO INICIAL	PREVISÃO ATUALIZADA	RECEITAS REALIZADAS	
			Até 5º Bim/2017	Até 5º Bim/2016
RECEITAS PREVIDENCIÁRIAS - RPPS (EXCETO INTRA-ORÇAMENTÁRIAS) (I)	10.860.000,0	10.860.000,0	9.968.228,1	7.786.979,6
RECEITAS CORRENTES	10.860.000,0	10.860.000,0	9.968.228,1	7.786.979,6
Receita de Contribuições do Segurados	10.300.000,0	10.300.000,0	9.951.263,8	7.109.999,2
Pessoal Civil	10.300.000,0	10.300.000,0	9.951.263,8	7.109.999,2
Contribuição do Servidor Ativo Civil	10.000.000,0	10.000.000,0	9.951.238,2	7.109.999,2
Contribuição do Servidor Inativo Civil	150.000,0	150.000,0	25,6	0,0
Contribuição de Pensionista Civil	150.000,0	150.000,0	0,0	0,0
Outras Receitas de Contribuições	500.000,0	500.000,0	0,0	646.693,4
Receita Patrimonial	60.000,0	60.000,0	16.964,3	30.287,0
Receitas Imobiliárias	0,0	0,0	0,0	0,0
Receitas de Valores Mobiliários	60.000,0	60.000,0	16.964,3	30.287,0
Outras Receitas Patrimoniais	0,0	0,0	0,0	0,0
Receita de Serviços	0,0	0,0	0,0	0,0
Outras Receitas Correntes	0,0	0,0	0,0	0,0
Compensação Previdenciária do RGPS para o RPPS	0,0	0,0	0,0	0,0
Demais Receitas Correntes	0,0	0,0	0,0	0,0
RECEITAS DE CAPITAL	0,0	0,0	0,0	0,0
Alienação de Bens, Direitos e Ativos	0,0	0,0	0,0	0,0
Amortização de Empréstimos	0,0	0,0	0,0	0,0
Outras Receitas de Capital	0,0	0,0	0,0	0,0
<b>RECEITAS PREVIDENCIÁRIAS - RPPS (INTRA-ORÇAMENTÁRIAS) (II)</b>	<b>10.800.000,0</b>	<b>10.800.000,0</b>	<b>10.055.772,7</b>	<b>8.357.903,5</b>
<b>TOTAL DAS RECEITAS PREVIDENCIÁRIAS - RPPS (III)=(I+II)</b>	<b>21.660.000,0</b>	<b>21.660.000,0</b>	<b>20.024.000,8</b>	<b>16.144.883,1</b>

DESPESAS PREVIDENCIÁRIAS	DOTAÇÃO INICIAL	DOTAÇÃO ATUALIZADA	EMPENHADAS		LIQUIDADAS		INSCRITAS EM RESTOS A PAGAR NÃO PROCESSADOS	
			Até o 6º Bim/2017	Até o 6º Bim/2016	Até o 6º Bim/2017	Até o 6º Bim/2016	EM 2017	EM 2016
			DESPESAS PREVIDENCIÁRIAS - RPPS (EXCETO INTRA-ORÇAMENTÁRIAS) (IV)	21.560.000,0	20.109.264,8	20.009.264,8	16.144.857,0	20.008.392,0
ADMINISTRAÇÃO	3.885.000,0	103.705,6	3.705,6	86.721,7	3.240,6	86.721,7	465,0	0,0
Despesas Correntes	3.785.000,0	3.705,6	3.705,6	86.721,7	3.240,6	86.721,7	465,0	0,0
Despesas de Capital	100.000,0	100.000,0	0,0	0,0	0,0	0,0	0,0	0,0
PREVIDÊNCIA SOCIAL	17.675.000,0	20.005.559,2	20.005.559,2	16.058.135,3	20.005.151,4	16.058.135,3	407,8	0,0
Pessoal Civil	17.675.000,0	20.005.559,2	20.005.559,2	16.058.135,3	20.005.151,4	16.058.135,3	407,8	0,0
Aposentadorias	13.000.000,0	15.912.701,4	15.912.701,4	11.888.135,3	15.912.293,6	11.888.135,3	407,8	0,0
Pensões	4.675.000,0	4.092.857,8	4.092.857,8	4.170.000,0	4.092.857,8	4.170.000,0	0,0	0,0
Outros Benefícios Previdenciários	0,0	0,0	0,0	0,0	0,0	0,0	0,0	0,0
Outras Despesas Previdenciárias	0,0	0,0	0,0	0,0	0,0	0,0	0,0	0,0
Compensação Previdenciária do RPPS para o RGPS	0,0	0,0	0,0	0,0	0,0	0,0	0,0	0,0
Demais despesas Previdenciárias	0,0	0,0	0,0	0,0	0,0	0,0	0,0	0,0
DESPESAS PREVIDENCIÁRIAS - RPPS (INTRA-ORÇAMENTÁRIAS) (V)	100.000,0	284,6	284,6	0,0	284,6	0,0	0,0	0,0
<b>TOTAL DAS DESPESAS PREVIDENCIÁRIAS - RPPS (VI)=(IV+V)</b>	<b>21.660.000,0</b>	<b>20.109.549,4</b>	<b>20.009.549,4</b>	<b>16.144.857,0</b>	<b>20.008.676,6</b>	<b>16.144.857,0</b>	<b>872,8</b>	<b>0,0</b>
<b>RESULTADO PREVIDENCIÁRIO - RPPS (VII) = (III-VI)</b>	<b>0,0</b>	<b>1.550.450,6</b>	<b>--</b>	<b>--</b>	<b>14.451,4</b>	<b>26,1</b>	<b>-</b>	<b>-</b>

CONTINUA NA PÁGINA SEGUINTE

Ditoni Luiz Ferreira  
 Secret. Mun. Contr. Interno  
 CRC/RJ  
 039015-0/7

RAFAEL SANTOS DE SOUZA  
 PREFEITO

MONIQUE FERREIRA NOGUEIRA TAVARES



**RELATÓRIO RESUMIDO DA EXECUÇÃO ORÇAMENTÁRIA - ORÇAMENTOS FISCAL E DA SEGURIDADE SOCIAL**

**PERÍODO DE REFERÊNCIA : 6º Bimestre / 2017**

**DEMONSTRATIVO DAS RECEITAS E DESPESAS PREVIDENCIÁRIAS DO REGIME PRÓPRIO DOS SERVIDORES PÚBLICOS**

LRF, art 53, inciso II - Anexo 4

R\$1,00

APORTES DE RECURSOS PARA O REGIME PRÓPRIO DE PREVIDÊNCIA SOCIAL	PREVISÃO INICIAL	PREVISÃO ATUALIZADA	RECEITAS REALIZADAS		
			No Bimestre	Até 5º Bim/2017	Até 5º Bim/2016
TOTAL DE APORTES PARA O RPPS	0,0	0,0	0,0	0,0	0,0
Plano Financeiro	0,0	0,0	0,0	0,0	0,0
Recursos para Cobertura da Insuficiência Financeira	0,0	0,0	0,0	0,0	0,0
Recursos para Formação de Reservas	0,0	0,0	0,0	0,0	0,0
Outros aportes para o RPPS	0,0	0,0	0,0	0,0	0,0
Plano Previdenciário	0,0	0,0	0,0	0,0	0,0
Recursos para Cobertura de Déficit Financeiro	0,0	0,0	0,0	0,0	0,0
Recursos para Cobertura de Déficit Atuarial	0,0	0,0	0,0	0,0	0,0
Outros aportes para o RPPS	0,0	0,0	0,0	0,0	0,0

RESERVA ORÇAMENTÁRIA DO RPPS	PREVISÃO ORÇAMENTÁRIA
VALOR	0,0

BENS E DIREITOS DO RPPS	PERÍODO DE REFERÊNCIA	
	Out/2017	Dez/2016
Caixa	1.565.417,1	1.565.417,1
Bancos Conta Movimento	3.380.386,3	3.678.777,1
Investimentos	503.754,2	146.012,4
Outros Bens e Direitos	0,0	0,0
<b>TOTAL DE BENS E DIREITOS DO RPPS</b>	<b>5.449.557,6</b>	<b>5.390.206,6</b>

CONTINUA NA PÁGINA SEGUINTE

Ottoni Luiz Ferreira  
Secret. Mon. Contr. Interno  
CRC/RJ  
039015-0/7

RAFAEL SANTOS DE SOUZA  
PREFEITO

MONIQUE FERREIRA NOGUEIRA TAVARES


**RELATÓRIO RESUMIDO DA EXECUÇÃO ORÇAMENTÁRIA - ORÇAMENTOS FISCAL E DA SEGURIDADE SOCIAL**
**PERÍODO DE REFERÊNCIA : 6º Bimestre / 2017**
**DEMONSTRATIVO DAS RECEITAS E DESPESAS PREVIDENCIÁRIAS DO REGIME PRÓPRIO DOS SERVIDORES PÚBLICOS**

LRF, art 53, inciso II - Anexo 4

R\$1,00

RECEITAS PREVIDENCIÁRIAS INTRA ORÇAMENTÁRIAS - RPPS	PREVISÃO INICIAL	PREVISÃO ATUALIZADA	RECEITAS REALIZADAS					
			Até 5º Bim/2017	Até 5º Bim/2016				
RECEITAS CORRENTES (VIII)	10.800.000,0	10.800.000,0	10.055.772,7	8.357.903,5				
Receita de Contribuições	10.800.000,0	10.800.000,0	10.055.772,7	8.357.903,5				
Patronal	10.800.000,0	10.800.000,0	10.055.772,7	8.357.903,5				
Pessoal Civil	10.800.000,0	10.800.000,0	10.055.772,7	8.357.903,5				
Contribuição Patronal do Servidor Ativo Civil	10.800.000,0	10.800.000,0	10.055.772,7	8.357.903,5				
Contribuição Patronal do Servidor Inativo Civil	0,0	0,0	0,0	0,0				
Contribuição Patronal de Pensionista Civil	0,0	0,0	0,0	0,0				
Contribuição Previdenciária para Cobertura de Déficit Atuarial	0,0	0,0	0,0	0,0				
Contribuição Previdenciária em Regime de Débitos e Parcelamentos	0,0	0,0	0,0	0,0				
Receita Patrimonial	0,0	0,0	0,0	0,0				
Receita de Serviços	0,0	0,0	0,0	0,0				
Outras Receitas Correntes	0,0	0,0	0,0	0,0				
RECEITAS DE CAPITAL (IX)	0,0	0,0	0,0	0,0				
Alienação de Bens	0,0	0,0	0,0	0,0				
Amortização de Empréstimos	0,0	0,0	0,0	0,0				
Outras Receitas de Capital	0,0	0,0	0,0	0,0				
(-) DEDUÇÕES DA RECEITA (X)	0,0	0,0	0,0	0,0				
<b>TOTAL RECEITAS PREVIDENCIÁRIAS INTRA-ORÇAMENTÁRIAS (XI)=(VIII+IX-X)</b>	<b>10.800.000,0</b>	<b>10.800.000,0</b>	<b>10.055.772,7</b>	<b>8.357.903,5</b>				
DESPESAS PREVIDENCIÁRIAS INTRA - ORÇAMENTÁRIAS RPPS	DOTAÇÃO INICIAL	DOTAÇÃO ATUALIZADA	DESPESAS EMPENHADAS		DESPESAS LIQUIDADAS		INSC RP NÃO PROC	
			Até 6º Bim/2017	Até 6º Bim/2016	Até 6º Bim/2017	Até 6º Bim/2016	Até 6º Bim/2017	Até 6º Bim/2016
ADMINISTRAÇÃO (XII)	100.000,0	284,6	284,6	0,0	284,6	0,0	0,0	0,0
Despesas Correntes	100.000,0	284,6	284,6	0,0	284,6	0,0	0,0	0,0
Despesas de Capital	0,0	0,0	0,0	0,0	0,0	0,0	0,0	0,0
<b>TOTAL DAS DESPESAS PREVIDENCIÁRIAS INTRA - ORÇAMENTÁRIAS (XIII)=(XII)</b>	<b>100.000,0</b>	<b>284,6</b>	<b>284,6</b>	<b>0,0</b>	<b>284,6</b>	<b>0,0</b>	<b>0,0</b>	<b>0,0</b>

Fonte : Balancete (PMM, Câmara, Fundos e Fund. Educ.); Dados do Sist. Informatizado da PMM (Betha Sistemas).

1 : Durante o Exercício, somente as despesas liquidadas são consideradas executadas. No encerramento do exercício, as despesas não liquidadas inscritas em restos a pagar não processados são também consideradas executadas. Dessa forma, para maior transparência, as despesas executadas estão segregadas em:

- a) Despesas liquidadas, consideradas aquelas em que houve a entrega do material ou serviço, nos termos do art. 63 da Lei 4.320/64.
- b) Despesas empenhadas mas não liquidadas, inscritas em Restos a pagar não processados, consideradas liquidadas no encerramento do exercício, por força do art.35, inciso II da Lei 4.320/64.

Ottoni Luiz Ferreira  
 Secret. Mun. Contr. Interno  
 CRC/RJ  
 039015-0/7

RAFAEL SANTOS DE SOUZA  
 PREFEITO

MONIQUE FERREIRA NOGUEIRA TAVARES



**RELATÓRIO RESUMIDO DA EXECUÇÃO ORÇAMENTÁRIA - ORÇAMENTOS FISCAL E DA SEGURIDADE SOCIAL**

**PERÍODO DE REFERÊNCIA : 6º Bimestre / 2017**

**DEMONSTRATIVO DO RESULTADO NOMINAL**

LRF, art 53, inciso III - Anexo 5

R\$1,00

DÍVIDA FISCAL LÍQUIDA	SALDO		
	Em 31/12/2016 (a)	Em 31/Out/2017 (b)	Em 31/Dez/2017 (c)
DÍVIDA CONSOLIDADA (I)	60.802.563,8	60.802.563,8	60.802.563,8
DEDUÇÕES (II)	67.871.894,7	0,0	0,0
Disponibilidade de Caixa Bruta	136.058.521,1	22.756.452,8	37.826.028,0
(-) Restos a Pagar Processados (exceto precatórios)	68.186.626,4	55.150.297,8	70.939.978,0
DÍVIDA CONSOLIDADA LÍQUIDA (III) = (I - II)	-7.069.330,9	60.802.563,8	60.802.563,8
RECEITA DE PRIVATIZAÇÕES (IV)	0,0	0,0	0,0
PASSIVOS RECONHECIDOS (V)	29.338.775,0	29.338.775,0	29.338.775,0
<b>DÍVIDA FISCAL LÍQUIDA (VI) = (III + IV - V)</b>	<b>-36.408.105,9</b>	<b>31.463.788,8</b>	<b>31.463.788,8</b>

RESULTADO NOMINAL	PERÍODO DE REFERÊNCIA	
	No Bimestre (c - b)	Jan/2017 até Dez/2017 (c - a)
<b>VALOR</b>	0,0	67.871.894,7

DISCRIMINAÇÃO DA META FISCAL	Valor
<b>META DE RESULTADO NOMINAL FIXADA NO ANEXO DE METAS FISCAIS DA LDO P/ O EXERCÍCIO DE REFERÊNCIA</b>	<b>-107.000,0</b>

**REGIME PREVIDENCIÁRIO**

ESPECIFICAÇÃO	SALDO		
	Em 31/12/2016	Em 31/Out/2017	Em 31/Dez/2017
DÍVIDA CONSOLIDADA PREVIDENCIÁRIA (VII)	0,0	0,0	0,0
Passivo Atuarial	0,0	0,0	0,0
Demais Dívidas	0,0	0,0	0,0
Deduções (VIII)	2.040.864,7	-3.564.536,1	2.104.734,0
Ativo Disponível	5.390.206,6	-219.996,9	5.449.557,7
Investimentos do RPPS	0,0	0,0	0,0
Haveres Financeiros	0,0	0,0	0,0
(-) Restos a Pagar Processados	3.349.341,9	3.344.539,2	3.344.823,7
DÍVIDA CONSOLIDADA LÍQUIDA PREVIDENCIÁRIA (IX) = (VII - VIII)	-2.040.864,7	3.564.536,1	-2.104.734,0
PASSIVOS RECONHECIDOS (X)	0,0	0,0	0,0
<b>DÍVIDA FISCAL LÍQUIDA PREVIDENCIÁRIA (XI) = (IX - X)</b>	<b>-2.040.864,7</b>	<b>3.564.536,1</b>	<b>-2.104.734,0</b>

Fonte : Balancete (PMM, Câmara, Fundos e Fund. Educ.); Dados do Sist. Informatizado da PMM (Beta Sistemas).

Ditoni Luiz Ferreira  
Secret. Mun. Contr. Interno  
CRC/RJ  
039015-0/7

RAFAEL SANTOS DE SOUZA  
PREFEITO

MONIQUE FERREIRA NOGUEIRA TAVARES


**RELATÓRIO RESUMIDO DA EXECUÇÃO ORÇAMENTÁRIA - ORÇAMENTOS FISCAL E DA SEGURIDADE SOCIAL**
**PERÍODO DE REFERÊNCIA : 6º Bimestre / 2017**
**DEMONSTRATIVO DO RESULTADO PRIMÁRIO**

LRF, art 53, inciso III - Anexo 6

R\$1,00

RECEITAS PRIMÁRIAS	PREVISÃO ATUALIZADA	RECEITAS REALIZADAS	
		Jan a Dez/2017	Jan a Dez/2016
<b>RECEITAS PRIMÁRIAS CORRENTES (I)</b>	444.659.000,0	428.442.679,3	417.655.249,4
Receitas Tributárias	50.129.000,0	45.883.704,6	42.052.927,8
Imposto s/ a Prop. Predial/Territorial Urbana (IPTU)	11.065.000,0	7.416.198,6	9.596.271,7
Impostos s/ Serviços de Qualquer Natureza (ISS)	25.000.000,0	21.474.719,3	20.454.370,2
Imposto s/ Transmissão de Bens Imóveis (ITBI)	1.500.000,0	972.813,5	1.077.209,1
Imposto de Renda Retido na Fonte (IRRF)	5.400.000,0	9.564.967,4	5.125.606,7
Outras Receitas Tributárias	7.164.000,0	6.455.005,8	5.799.470,1
Receita de Contribuição	34.810.000,0	31.183.396,5	28.780.294,5
Receita Previdenciária	21.600.000,0	20.007.036,5	16.114.596,1
Outras Receitas de Contribuições	13.210.000,0	11.176.360,0	12.665.698,4
Receita Patrimonial Líquida	20.000,0	3.058,6	7.670,1
Receita Patrimonial	5.625.400,0	1.622.587,7	6.516.862,1
(-)Aplicações Financeiras	5.605.400,0	1.619.529,1	6.509.192,0
Transferências Correntes <sup>1</sup>	334.600.000,0	342.306.930,0	319.764.507,4
Cota Parte FPM (80%)	41.600.000,0	48.232.524,1	49.613.319,5
Cota Parte ICMS (80%)	43.600.000,0	39.494.787,1	38.115.866,7
L.C. Nº 87/96 - ICMS Desoneração (80%)	1.360.000,0	138.804,7	137.241,7
Convênios	40.000,0	375.454,1	349.534,5
Outras Transferências Correntes	248.000.000,0	254.065.360,0	231.548.545,0
Demais Receitas Correntes	25.100.000,0	9.065.589,6	27.049.849,6
Dívida Ativa	4.500.000,0	3.397.891,9	5.056.884,8
Diversas Receitas Correntes	20.600.000,0	5.667.697,7	21.992.964,8
<b>RECEITAS DE CAPITAL (II)</b>	2.620.000,0	587.838,6	1.023.353,6
Operações de Crédito (III)	100.000,0	0,0	0,0
Amortização de Empréstimos (IV)	0,0	0,0	0,0
Alienação de Ativos (V)	900.000,0	0,0	0,0
Transferências de Capital	1.320.000,0	471.150,9	977.363,5
Convênios	490.000,0	471.150,9	227.810,8
Outras Transferências de Capital	830.000,0	0,0	749.552,7
Outras Receitas de Capital	300.000,0	116.687,7	45.990,1
<b>RECEITAS PRIMÁRIAS DE CAPITAL (VI) = (II-III-IV-V)</b>	1.620.000,0	587.838,6	1.023.353,6
<b>RECEITA PRIMÁRIA TOTAL (VII) = (I + VI)</b>	446.279.000,0	429.030.517,9	418.678.603,0

CONTINUA NA PÁGINA SEGUINTE

Ottoni Luiz Ferreira  
Secret. Mun. Contr. Interno  
CRC/RJ  
039015-0/7

RAFAEL SANTOS DE SOUZA  
PREFEITO

MONIQUE FERREIRA NOGUEIRA TAVARES



**RELATÓRIO RESUMIDO DA EXECUÇÃO ORÇAMENTÁRIA - ORÇAMENTOS FISCAL E DA SEGURIDADE SOCIAL**

**PERÍODO DE REFERÊNCIA : 6º Bimestre / 2017**

**DEMONSTRATIVO DO RESULTADO PRIMÁRIO**

LRF, art 53, inciso III - Anexo 6

R\$1,00

DESPESAS PRIMÁRIAS	DOTAÇÃO ATUALIZADA	DESPESAS EMPENHADAS		DESPESAS LIQUIDADAS		INSCRITAS EM RESTOS A PAGAR	
		Período de Jan a Dez/2017	Período de Jan a Dez/2016	Período de Jan a Dez/2017	Período de Jan a Dez/2016	Período de Jan a Dez/2017	Período de Jan a Dez/2016
<b>DESPESAS CORRENTES (VIII)</b>	444.816.010,4	439.817.497,8	424.593.997,9	413.623.669,0	416.630.977,3	26.193.828,8	7.963.020,6
Pessoal e Encargos Sociais	258.223.174,6	255.979.272,5	251.155.983,7	251.612.601,5	248.336.356,3	4.366.671,0	2.819.627,4
Juros e Encargos da Dívida (IX)	0,0	0,0	0,0	0,0	0,0	0,0	0,0
Outras Despesas Correntes	186.592.835,8	183.838.225,3	173.438.014,2	162.011.067,5	168.294.621,0	21.827.157,8	5.143.393,2
<b>DESPESAS PRIMÁRIAS CORRENTES (X) = (VIII - IX)</b>	444.816.010,4	439.817.497,8	424.593.997,9	413.623.669,0	416.630.977,3	26.193.828,8	7.963.020,6
<b>DESPESAS DE CAPITAL (XI)</b>	8.249.231,1	7.400.522,8	9.572.472,1	5.280.061,4	9.136.992,4	2.120.461,4	435.479,7
Investimentos	7.936.725,1	7.165.339,6	9.484.278,4	5.044.878,1	9.078.196,5	2.120.461,5	406.081,9
Inversões Financeiras	272.506,1	235.183,3	88.193,7	235.183,3	58.795,8	0,0	29.397,9
Concessão de Empréstimos (XII)	0,0	0,0	0,0	0,0	0,0	0,0	0,0
Aquisição de Título de Capital já Integralizado (XIII)	0,0	0,0	0,0	0,0	0,0	0,0	0,0
Demais Inversões Financeiras	272.506,1	235.183,3	88.193,7	235.183,3	58.795,8	0,0	29.397,9
Amortização da Dívida (XIV)	40.000,0	0,0	0,0	0,0	0,0	0,0	0,0
<b>DESPESAS PRIMÁRIAS DE CAPITAL (XV)=(XI-XII-XIII-XIV)</b>	8.209.231,1	7.400.522,8	9.572.472,1	5.280.061,4	9.136.992,4	2.120.461,4	435.479,7
<b>RESERVA DE CONTINGÊNCIA (XVI)</b>	1.678.383,0	0,0	0,0	0,0	0,0	0,0	0,0
<b>RESERVA ORÇAMENTÁRIA DO RPPS (XVII)</b>	0,0	0,0	0,0	0,0	0,0	0,0	0,0
<b>DESPESA PRIMÁRIA TOTAL (XVIII) = (X+XV+XVI+XVII)</b>	454.703.624,5	447.218.020,6	434.166.470,0	418.903.730,4	425.767.969,7	28.314.290,2	8.398.500,3
<b>RESULTADO PRIMÁRIO (VII - XVIII)</b>	-8.424.624,5	-18.187.502,7	-15.487.867,0	10.126.787,5	-7.089.366,7		--
<b>SALDO DE EXERCÍCIOS ANTERIORES</b>		0,0	0,0			0,0	0,0

**DISCRIMINAÇÃO DA META FISCAL**

**VALOR CORRENTE**

**META DE RESULTADO PRIMÁRIO FIXADA NO ANEXO DE METAS FISCAIS DA LDO P/ EXERCÍCIO DE REFERÊNCIA**

2.670.000,0

Fonte : Balancete (PMM, Câmara, Fundos e Fund. Educ.); Dados do Sist. Informatizado da PMM (Betha Sistemas).

Notas :

<sup>1</sup>Para efeito deste Demonstrativo, o montante das Transferências Correntes corresponde, dentre outras receitas, ao total das Transferências Intergovernamentais, excluídas as Deduções da Receita Corrente para Formação do FUNDEB.

<sup>2</sup>Durante o Exercício, somente as despesas liquidadas são consideradas executadas. No encerramento do exercício, as despesas não liquidadas inscritas em restos a pagar não processados são também consideradas executadas. Dessa forma, para maior transparência, as despesas executadas estão segregadas em:

- . a) Despesas liquidadas, consideradas aquelas em que houve a entrega do material ou serviço, nos termos do art. 63 da Lei 4.320/64.
- . b) Despesas empenhadas mas não liquidadas, inscritas em Restos a pagar não processados, consideradas liquidadas no encerramento do exercício, por força do art.35, inciso II da Lei 4.320/64.

Ottoni Luiz Ferreira  
Secret. Mun. Contr. Interno  
CRC/RJ  
039015-0/7

RAFAEL SANTOS DE SOUZA  
PREFEITO

MONIQUE FERREIRA NOGUEIRA TAVARES



## RELATÓRIO RESUMIDO DA EXECUÇÃO ORÇAMENTÁRIA - ORÇAMENTOS FISCAL E DA SEGURIDADE SOCIAL

PERÍODO DE REFERÊNCIA : 6º Bimestre / 2017

## DEMONSTRATIVO DOS RESTOS A PAGAR POR PODER E ÓRGÃO

LRF, art 53, inciso V - Anexo 7

R\$1,00

PODER/ÓRGÃO	RESTOS A PAGAR PROCESSADOS E NÃO PROCESSADOS LIQUIDADOS					RESTOS A PAGAR NÃO-PROCESSADOS				
	Inscritos		Canc.	Pagos	Saldo	Exerc. Ant.	Inscritos 2016	Canc.	Pagos	Saldo
	Exerc. Ant.	2016								
RESTOS A PAGAR (EXCETO INTRA-ORÇAMENTÁRIOS) (I)										
<b>EXECUTIVO</b>										
PREFEITURA MAGE	22.887.274,1	19.743.555,5	416,7	4.548.080,9	38.082.332,0	2.955.450,9	4.184.416,6	0,0	1.037.321,0	6.102.546,5
FUNDAÇÃO EDUCACIONAL E CULTURAL M	9.906,3	223.700,3	418,5	205.783,6	27.404,5	14.490,0	4.890,5	0,0	4.275,0	15.105,5
FUNDO MUNICIPAL DE SAÚDE DE MAGÉ	7.899.953,0	12.289.787,3	718,4	8.001.549,8	12.187.472,1	0,0	1.051.481,2	0,0	744.232,9	307.248,3
FUNDO MUN ASSIST SOCIAL MAGÉ	366.552,0	1.596.440,4	0,0	994.898,5	968.093,9	0,0	1.793.311,9	0,0	184.824,5	1.608.487,4
FUNDO MUNICIPAL DA C. E DO ADOLESCEN	0,0	0,0	0,0	0,0	0,0	0,0	30.000,0	0,0	27.500,0	2.500,0
FUNDO M.DE H.E DESENVOLVIMENTO URB	160.276,8	106.700,4	0,0	0,0	266.977,2	48.534,2	10.900,2	0,0	48.534,3	10.900,1
FPSM	3.344.249,9	5.092,0	0,0	4.802,7	3.344.539,2	0,0	0,0	0,0	0,0	0,0
<b>LEGISLATIVO</b>										
CAMARA MAGE	0,0	0,0	0,0	0,0	0,0	0,0	0,0	0,0	0,0	0,0
<b>TOTAL (I)</b>	<b>34.668.212,1</b>	<b>33.965.275,9</b>	<b>1.553,6</b>	<b>13.755.115,5</b>	<b>54.876.818,9</b>	<b>3.018.475,1</b>	<b>7.075.000,4</b>	<b>0,0</b>	<b>2.046.687,7</b>	<b>8.046.787,8</b>
RESTOS A PAGAR (INTRA-ORÇAMENTÁRIOS) (II)										
<b>EXECUTIVO</b>										
PREFEITURA MAGE	2.396.400,9	506.079,6	0,0	954.040,1	1.948.440,4	41.138,3	1.360.000,0	0,0	595.644,4	805.493,9
<b>LEGISLATIVO</b>										
CAMARA MAGE	0,0	0,0	0,0	0,0	0,0	0,0	0,0	0,0	0,0	0,0
<b>TOTAL (II)</b>	<b>2.396.400,9</b>	<b>506.079,6</b>	<b>0,0</b>	<b>954.040,1</b>	<b>1.948.440,4</b>	<b>41.138,3</b>	<b>1.360.000,0</b>	<b>0,0</b>	<b>595.644,4</b>	<b>805.493,9</b>
<b>TOTAL (I + II)</b>	<b>37.064.613,0</b>	<b>34.471.355,5</b>	<b>1.553,6</b>	<b>14.709.155,6</b>	<b>56.825.259,3</b>	<b>3.059.613,4</b>	<b>8.435.000,4</b>	<b>0,0</b>	<b>2.642.332,1</b>	<b>8.852.281,7</b>

Diltoni Luiz Ferreira  
Secret. Mon. Contr. Interno  
CRC/RJ  
039015-0/7

RAFAEL SANTOS DE SOUZA  
PREFEITO

MONIQUE FERREIRA NOGUEIRA TAVARES





**RELATÓRIO RESUMIDO DA EXECUÇÃO ORÇAMENTÁRIA - ORÇAMENTOS FISCAL E DA SEGURIDADE SOCIAL**

**PERÍODO DE REFERÊNCIA : 6º Bimestre / 2017**

**DEMONSTRATIVO DAS RECEITAS E DESPESAS COM MANUTENÇÃO E DESENVOLVIMENTO DO ENSINO**

LEI 9.394/96, art 72 - Anexo 8

R\$1,00

**RECEITAS DO ENSINO**

RECEITA RESULTANTE DE IMPOSTOS (caput do art. 212 da Constituição)	PREVISÃO INICIAL	PREVISÃO ATUALIZADA (a)	RECEITAS REALIZADAS	
			Até 6º Bim/2017 (b)	% (b/a)
<b>1-RECEITAS DE IMPOSTOS</b>	51.655.000,0	51.655.000,0	46.616.734,1	90,25
1.1-Receita Resultante do Imposto sobre a Propriedade Predial e Territorial Urbana - IPTU	19.065.000,0	19.065.000,0	14.058.031,7	73,74
1.1.1-Imposto sobre a Propriedade Predial e Territorial Urbana - IPTU	11.065.000,0	11.065.000,0	7.416.198,6	67,02
1.1.2-Multas, Juros de Mora, Dívida Ativa e Outros Encargos do IPTU	8.000.000,0	8.000.000,0	6.641.833,1	83,02
1.2-Receita Resultante do Imposto sobre Transmissão Inter Vivos - ITBI	1.590.000,0	1.590.000,0	972.905,2	61,19
1.2.1-Imposto sobre Transmissão Inter Vivos - ITBI	1.500.000,0	1.500.000,0	972.813,5	64,85
1.2.2-Dívida Ativa e Outros Encargos do ITBI	90.000,0	90.000,0	91,7	0,10
1.3-Receita Resultante do Imposto sobre Serviços de Qualquer Natureza - ISS	25.600.000,0	25.600.000,0	22.020.829,8	86,02
1.3.1-Imposto sobre Serviços de Qualquer Natureza - ISS	25.000.000,0	25.000.000,0	21.474.719,3	85,90
1.3.2-Multas, Juros de Mora e Outros Encargos do ISS	600.000,0	600.000,0	546.110,5	91,02
1.4-Receita Resultante do Imposto sobre Imposto de Renda Retido na Fonte - IRRF	5.400.000,0	5.400.000,0	9.564.967,4	177,13
1.4.1-Imposto de Renda Retido na Fonte - IRRF	5.400.000,0	5.400.000,0	9.564.967,4	177,13
1.4.2-Multas, Juros, de Mora e Outros Encargos do IRRF	0,0	0,0	0,0	0,00
1.5-Receita Resultante do Imposto Territorial Rural - ITR (CF. art 153, §4º, III	0,0	0,0	0,0	0,00
1.5.1-ITR	0,0	0,0	0,0	0,00
1.5.2-Multas, Juros de Mora e Outros Encargos do ITR	0,0	0,0	0,0	0,00
<b>2-RECEITAS DE TRANSFERÊNCIAS CONSTITUCIONAIS E LEGAIS</b>	121.650.000,0	121.650.000,0	120.999.178,8	99,47
2.1-Cota-Parte FPM	52.000.000,0	52.000.000,0	59.067.367,7	113,59
2.1.1-Parcela referente à CF art. 159, I, alínea b	52.000.000,0	52.000.000,0	59.067.367,7	113,59
2.1.2-Parcela referente à CF art. 159, I, alínea d	0,0	0,0	0,0	0,00
2.1.3-Parcela referente à CF art. 159, I, alínea e	0,0	0,0	0,0	0,00
2.2-Cota-Parte ICMS	54.500.000,0	54.500.000,0	49.368.484,6	90,58
2.3-ICMS-Desoneração - L.C. nº87/1996	1.700.000,0	1.700.000,0	173.505,9	10,21
2.4-Cota-Parte IPI-Exportação	850.000,0	850.000,0	1.060.377,4	124,75
2.5-Cota-Parte ITR	100.000,0	100.000,0	65.840,6	65,84
2.6-Cota-Parte IPVA	12.500.000,0	12.500.000,0	11.263.602,6	90,11
2.7-Cota-Parte IOF-Ouro	0,0	0,0	0,0	0,00
<b>3-TOTAL DA RECEITA BRUTA DE IMPOSTOS (1 + 2)</b>	<b>173.305.000,0</b>	<b>173.305.000,0</b>	<b>167.615.912,9</b>	<b>96,72</b>

Ottoni Luiz Ferreira  
Secret. Mon. Contr. Interno  
CRC/RJ  
039015-0/7

RAFAEL SANTOS DE SOUZA  
PREFEITO

MONIQUE FERREIRA NOGUEIRA TAVARES


**RELATÓRIO RESUMIDO DA EXECUÇÃO ORÇAMENTÁRIA - ORÇAMENTOS FISCAL E DA SEGURIDADE SOCIAL**
**PERÍODO DE REFERÊNCIA : 6º Bimestre / 2017**
**DEMONSTRATIVO DAS RECEITAS E DESPESAS COM MANUTENÇÃO E DESENVOLVIMENTO DO ENSINO**

LEI 9.394/96, art 72 - Anexo 8

R\$1,00

RECEITAS ADICIONAIS PARA FINANCIAMENTO DO ENSINO	PREVISÃO INICIAL	PREVISÃO ATUALIZADA (a)	RECEITAS REALIZADAS	
			Até 5º Bim/2017 (b)	% (b/a)
4-RECEITA DA APLIC. FINANC. DE OUTROS RECURSOS DE IMPOSTOS VINC. AO ENSINO	30.000,0	30.000,0	9.888,3	32,96
5-RECEITA DE TRANSFERÊNCIAS DO FNDE	55.450.000,0	55.450.000,0	72.434.094,0	130,63
5.1-Transferências do Salário-Educação	22.100.000,0	22.100.000,0	19.471.087,5	88,10
5.2-Transferências Diretas - PDDE	0,0	0,0	0,0	0,00
5.3-Transferências Diretas - PNAE	33.350.000,0	33.350.000,0	52.963.006,5	158,81
5.4-Transferências Diretas - PNATE	0,0	0,0	0,0	0,00
5.5-Transferências Diretas - FNDE	0,0	0,0	0,0	0,00
5.6-Aplicações Financeiras Recursos do FNDE	0,0	0,0	0,0	0,00
6-RECEITA DE TRANSFERÊNCIAS DE CONVÊNIOS	42.000,0	42.000,0	85.580,7	203,76
6.1-Transferências de Convênios	42.000,0	42.000,0	85.580,7	203,76
6.2-Aplicação Financeira de Recursos de Convênios	0,0	0,0	0,0	0,00
7-RECEITA DE OPERAÇÕES DE CRÉDITO	0,0	0,0	0,0	0,00
8-OUTRAS RECEITAS PARA FINANCIAMENTO DO ENSINO	10.000,0	10.000,0	0,0	0,00
9-TOTAL RECEITAS ADICIONAIS PARA FINANCIAMENTO DO ENSINO (4 + 5 + 6 + 7 + 8)	55.532.000,0	55.532.000,0	72.529.563,0	130,61

**FUNDEB**

RECEITAS DO FUNDEB	PREVISÃO INICIAL	PREVISÃO ATUALIZADA (a)	RECEITAS REALIZADAS	
			Até 5º Bim/2017 (b)	% (b/a)
10-RECEITAS DESTINADAS AO FUNDEB	25.200.000,0	25.200.000,0	23.221.206,8	92,15
10.1-Cota-Parte FPM Destinada ao FUNDEB - (20% de 2.1.1)	10.400.000,0	10.400.000,0	10.834.843,6	104,18
10.2-Cota-Parte ICMS Destinada ao FUNDEB - (20% de 2.2)	10.900.000,0	10.900.000,0	9.873.697,5	90,58
10.3-ICMS-Desoneração Destinada ao FUNDEB - (20% de 2.3)	340.000,0	340.000,0	34.701,2	10,21
10.4-Cota-Parte IPI-Exportação Destinada ao FUNDEB - (20% de 2.4)	170.000,0	170.000,0	212.075,6	124,75
10.5-Cota-Parte ITR ou ITR arrecadado (20% de 1.5 + 2.5)	890.000,0	890.000,0	13.168,0	1,48
10.6-Cota-Parte IPVA Destinada ao FUNDEB - (20% de 2.6)	2.500.000,0	2.500.000,0	2.252.720,9	90,11
11-RECEITAS RECEBIDAS DO FUNDEB	131.770.000,0	131.770.000,0	117.737.233,9	89,35
11.1-Transferências de Recursos do FUNDEB	130.000.000,0	130.000.000,0	117.310.833,1	90,24
11.2-Complementação da União ao FUNDEB	0,0	0,0	0,0	0,00
11.3-Receita de Aplicação Financeira dos Recursos FUNDEB	1.770.000,0	1.770.000,0	426.400,8	24,09
12-RESULTADO LÍQUIDO DAS TRANSFERÊNCIAS DO FUNDEB (11.1 - 10)	104.800.000,0	104.800.000,0	94.089.626,3	89,78

[SE RESULTADO LÍQUIDO DA TRANSFERÊNCIA (12 &gt; 0)] = ACRÉSCIMO RESULTANTE DAS TRANSFERÊNCIAS DO FUNDEB

[SE RESULTADO LÍQUIDO DA TRANSFERÊNCIA (12 &gt; 0)] = DECRÉSCIMO RESULTANTE DAS TRANSFERÊNCIAS DO FUNDEB

DESPESAS DO FUNDEB	DOTAÇÃO INICIAL	DOTAÇÃO ATUALIZADA (d)	DESPESAS EMPENHADAS		DESPESAS LIQUIDADAS		Inscr. em RP Não Processados (j)
			Até 6º Bim/2017 (h)=(g/d)	% (f=e/d)	Até 6º Bim/2017 (g)	% (h)=(g/d)	
13-PAGAMENTO DOS PROFISSIONAIS DO MAGISTÉRIO	93.493.600,0	105.558.601,0	106.178.637,8	99,51	105.036.279,3	100,59	1.142.358,5
13.1-Com Educação Infantil	18.180.000,0	16.814.216,3	17.736.559,7	101,85	17.125.595,0	105,49	610.964,7
13.2-Com Ensino Fundamental	75.313.600,0	88.744.384,7	88.442.078,1	99,06	87.910.684,3	99,66	531.393,8
14-OUTRAS DESPESAS	36.906.400,0	17.690.774,8	15.539.116,4	73,56	13.013.055,9	87,84	2.526.060,5
14.1-Com Educação Infantil	12.302.000,0	5.929.168,0	4.708.969,8	72,07	4.273.056,4	79,42	435.913,4
14.2-Com Ensino Fundamental	24.604.400,0	11.761.606,8	10.830.146,6	74,31	8.739.999,5	92,08	2.090.147,1
15-TOTAL DAS DESPESAS DO FUNDEB (13+14)	130.400.000,0	123.249.375,8	121.717.754,2	95,78	118.049.335,2	98,76	3.668.419,0

**DEDUÇÕES PARA FINS DE LIMITE DO FUNDEB PARA PAGAMENTO DOS PROFISSIONAIS DE ENSINO**

16-RESTOS A PAGAR INSCRITOS NO EXERCÍCIO SEM DISPONIBILIDADE FINANCEIRA DE RECURSOS DO FUNDEB	0,00
16.1-FUNDEB 60%	0,00
16.2-FUNDEB 40%	0,00
17-DESPESAS CUSTEADAS COM O SUPERÁVIT FINANCEIRO, DO EXERCÍCIO ANTERIOR, DO FUNDEB	0,00
17.1-FUNDEB 60%	0,00
17.2-FUNDEB 40%	0,00
18-TOTAL DE DEDUÇÕES CONSIDERADAS PARA FINS DE LIMITE DO FUNDEB(16+17)	0,00

**INDICADORES DO FUNDEB**

19-TOTAL DE DESPESAS DO FUNDEB PARA FINS DE LIMITE (15 - 18)	121.717.754,20
19.1-MÍNIMO DE 60% DO FUNDEB NA REMUNERAÇÃO DO MAGISTÉRIO (13-(16.1+17.1))/(11)x100	90,18
19.2-MÁXIMO DE 40% EM DESPESAS COM MDE QUE NÃO REMUNERAÇÃO DO MAGISTÉRIO (14-(16.2+17.2))/(11)x100	13,20
19.3-MÁXIMO DE 5% NÃO APLICADO NO EXERCÍCIO (100-(19.1+19.2))	-3,38

**CONTROLE DA UTILIZAÇÃO DE RECURSOS NO EXERCÍCIO SUBSEQUENTE**

20-RECURSOS RECEBIDOS DO FUNDEB EM 2016 QUE NÃO FORAM UTILIZADOS	0,00
21-DESPESAS CUSTEADAS COM O SALDO DO ITEM 20 ATÉ O PRIMEIRO TRIMESTRE DE 2017	0,00

CONTINUA NA PÁGINA SEGUINTE

 Ottoni Luiz Ferreira  
 Secret. Mun. Contr. Interno

CRC/RJ

039015-0/7

 RAFAEL SANTOS DE SOUZA  
 PREFEITO

MONIQUE FERREIRA NOGUEIRA TAVARES



**RELATÓRIO RESUMIDO DA EXECUÇÃO ORÇAMENTÁRIA - ORÇAMENTOS FISCAL E DA SEGURIDADE SOCIAL**

**PERÍODO DE REFERÊNCIA : 6º Bimestre / 2017**

**DEMONSTRATIVO DAS RECEITAS E DESPESAS COM MANUTENÇÃO E DESENVOLVIMENTO DO ENSINO**

LEI 9.394/96, art 72 - Anexo 8

R\$1,00

DESPESAS COM AÇÕES TÍPICAS DE MANUTENÇÃO E DESENVOLVIMENTO DO ENSINO	DOTAÇÃO INICIAL	DOTAÇÃO ATUALIZADA (d)	DESPESAS EMPENHADAS		DESPESAS LIQUIDADAS		Inscritos em RP Não Processados (i)
			Até 6º Bim/2017 (e)	% (f)=(e/d)	Até 6º Bim/2017 (f)	% (f/d)x100	
22-EDUCAÇÃO INFANTIL	42.413.000,0	26.085.206,1	25.785.133,1	98,85	22.719.894,7	87,10	3.065.238,4
22.1-Despesas Custeadas com Recursos do FUNDEB	30.482.000,0	22.743.384,3	22.445.529,5	98,69	21.398.651,4	94,09	1.046.878,1
22.2-Despesas Custeadas com Outros Recursos de Impostos	11.931.000,0	3.341.821,8	3.339.603,6	99,93	1.321.243,3	39,54	2.018.360,3
23-ENSINO FUNDAMENTAL	125.279.000,0	116.179.572,6	114.945.590,9	98,94	107.506.868,5	92,54	7.438.722,4
23.1-Despesas Custeadas com Recursos do FUNDEB	99.918.000,0	100.505.991,5	99.272.224,7	98,77	96.650.683,8	96,16	2.621.540,9
23.2-Despesas Custeadas com Outros Recursos de Impostos	25.361.000,0	15.673.581,1	15.673.366,2	100,00	10.856.184,7	69,26	4.817.181,5
24-ENSINO MÉDIO	0,0	0,0	0,0	0,00	0,0	0,00	0,0
25-ENSINO SUPERIOR	0,0	0,0	0,0	0,00	0,0	0,00	0,0
26-ENSINO PROFISSIONAL NÃO INTEGRADO AO ENSINO REGULAR	0,0	0,0	0,0	0,00	0,0	0,00	0,0
27-OUTRAS	1.441.000,0	259.578,1	212.205,4	81,75	116.519,2	44,89	95.686,2
28-TOTAL DESPESAS C/AÇÕES TÍPICAS DE MDE(23+24+25+26+27+28)	169.133.000,0	142.524.356,8	140.942.929,4	98,89	130.343.282,4	91,45	10.599.647,0
DEDUÇÕES CONSIDERADAS PARA FINS DE LIMITE CONSTITUCIONAL							VALOR
29-RESULTADO LÍQUIDO DAS TRANSFERÊNCIAS DO FUNDEB = (12)							94.089.626,30
30-DESPESAS CUSTEADAS COM A COMPLEMENTAÇÃO DO FUNDEB NO EXERCÍCIO							0,00
31-RECEITA DE APLICAÇÃO DOS RECURSOS DO FUNDEB ATÉ O BIMESTRE = (49 h)							426.400,80
32-DESPESAS CUSTEADAS COM O SUPERÁVIT FINANCEIRO DO FUNDEB DO EXERCÍCIO ANTERIOR							0,00
33-DESPESAS CUSTEADAS COM O SUPERÁVIT FINANCEIRO DE OUTROS RECURSOS DE IMPOSTOS, DO EXERCÍCIO ANTERIOR							0,00
34-RESTOS A PAGAR INSCRITOS NO EXERCÍCIO SEM DISPONIBILIDADE FINANCEIRA DE RECURSOS DE IMPOSTOS VINCULADOS AO ENSINO							0,00
35-CANCELAMENTO, NO EXERCÍCIO, DE RESTOS A PAGAR INSCRITOS COM DISPONIBILIDADE FINANCEIRA DE RECURSOS DE IMPOSTOS VINCULADOS AO ENSINO = (45g)							0,00
36-TOTAL DAS DEDUÇÕES CONSIDERADAS PARA FINS DE LIMITES CONSTITUCIONAIS (29+30+31+32+33+34+35)							94.516.027,10
37-TOTAL DAS DESPESAS PARA FINS DE LIMITE (22+23)-36							46.214.696,90
38-MÍNIMO DE 25% DAS RECEITAS RESULTANTES DE IMPOSTOS NA MANUTENÇÃO E DESENVOLVIMENTO DO ENSINO [(38y)/(3)]x100%							27,57

**OUTRAS INFORMAÇÕES PARA CONTROLE**

OUTRAS DESPESAS CUSTEADAS COM RECEITAS ADICIONAIS PARA FINANCIAMENTO DO ENSINO	DOTAÇÃO INICIAL	DOTAÇÃO ATUALIZADA (d)	DESPESAS EMPENHADAS		DESPESAS LIQUIDADAS		Inscr em RP Não Processados (i)
			Até 6º Bim/2017 (e)	% (f)=(e/d)	Até 6º Bim/2017 (g)	% (h)=(g/d)	
39-DESPESAS CUSTEADAS C/APLIC. FIN. EM OUTROS RECURSOS DE IMPOSTOS VINC. AO ENSINO	0,0	0,0	0,0	0,00	0,0	0,00	0,0
40-DESPESAS CUSTEADAS COM A CONTRIBUIÇÃO DO SALÁRIO-EDUCAÇÃO	22.500.000,0	18.407.429,9	18.407.429,9	100,00	16.383.693,8	89,01	2.023.736,1
41-DESPESAS CUSTEADAS COM OPERAÇÃO DE CRÉDITO	0,0	0,0	0,0	0,00	0,0	0,00	0,0
42-DESPESAS CUSTEADAS COM OUTRAS RECEITAS PARA FINANCIAMENTO DO ENSINO	4.097.000,0	6.468.290,8	6.294.686,4	97,32	6.001.356,9	92,78	293.329,5
43-TOTAL OUTRAS DESPESAS CUSTEADAS C/RECEITAS ADIC. P/FINANC.DO ENSINO (40+41+42+43)	26.597.000,0	24.875.720,7	24.702.116,3	99,30	22.385.050,7	89,99	2.317.065,6
44-TOTAL GERAL DAS DESPESAS COM MDE (29+44)	195.730.000,0	167.400.077,5	165.645.045,7	98,95	152.728.333,1	91,24	12.916.712,6

CONTINUA NA PÁGINA SEGUINTE

Ottoni Luiz Ferreira  
Secret. Mon. Contr. Interno  
CRC/RJ  
039015-0/7

RAFAEL SANTOS DE SOUZA  
PREFEITO

MONIQUE FERREIRA NOGUEIRA TAVARES



## RELATÓRIO RESUMIDO DA EXECUÇÃO ORÇAMENTÁRIA - ORÇAMENTOS FISCAL E DA SEGURIDADE SOCIAL

PERÍODO DE REFERÊNCIA : 6º Bimestre / 2017

## DEMONSTRATIVO DAS RECEITAS E DESPESAS COM MANUTENÇÃO E DESENVOLVIMENTO DO ENSINO

LEI 9.394/96, art 72 - Anexo 8

R\$1,00

RESTOS A PAGAR INSCRITOS COM DISPONIBILIDADE FINANCEIRA DE RECURSOS DE IMPOSTOS VINCULADOS AO ENSINO	SALDO ATÉ O BIMESTRE	Cancelado em 2017 (g)
45-RESTOS A PAGAR DE DESPESAS COM MANUTENÇÃO E DESENVOLVIMENTO DO ENSINO	<b>20.127.410,00</b>	<b>0,00</b>
45.1- EXECUTADOS COM RECURSOS DE IMPOSTOS VINCULADOS AO ENSINO	16.861.291,30	0,00
45.2-EXECUTADOS COM RECURSOS DO FUNDEB	3.266.118,70	0,00
CONTROLE DA DISPONIBILIDADE FINANCEIRA	FUNDEB	SALÁRIO EDUCAÇÃO
46-DISPONIBILIDADE FINANCEIRA EM 31 DE DEZEMBRO DE <EXERCÍCIO ANTERIOR>	<b>0,00</b>	<b>0,00</b>
47-(+) INGRESSO DE RECURSOS ATÉ O BIMESTRE	<b>117.310.833,10</b>	<b>19.471.087,50</b>
48-(-) PAGAMENTOS EFETUADOS ATÉ O BIMESTRE	<b>0,00</b>	<b>0,00</b>
48.1-ORÇAMENTO DO EXERCÍCIO	0,00	0,00
48.2-RESTOS A PAGAR	0,00	0,00
49-(+) RECEITA DE APLICAÇÃO FINANCEIRA DOS RECURSOS ATÉ O BIMESTRE	<b>426.400,80</b>	<b>0,00</b>
50-(=) DISPONIBILIDADE FINANCEIRA ATÉ O BIMESTRE	<b>117.737.233,90</b>	<b>19.471.087,50</b>
51-(+) Ajustes	<b>0,00</b>	<b>0,00</b>
51.1 Retenções	0,00	0,00
51.2 Conciliação Bancária	0,00	0,00
52- (=) SALDO FINANCEIRO CONCILIADO	<b>117.737.233,90</b>	<b>19.471.087,50</b>

FONTE :

\* Caput do artigo 212 da CF/1988

\* Os valores referentes à parcela dos restos a Pagar inscritos sem disponibilidade financeira vinculada à educação deverão ser informados somente no RREO do último bimestre do exercício.

\* Limites mínimos anuais a serem cumpridos no encerramento do exercício, no âmbito de atuação prioritária, conforme Lei 9.394/96, art. 11, V.

## AJUSTE DAS DESPESAS COM MANUTENÇÃO E DESENVOLVIMENTO DO ENSINO

<b>VINCULADAS ÀS RECEITAS RESULTANTES DE IMPOSTOS</b>	19.129.489,00
Despesas com Ensino Fundamental ( 24.2 )	15.673.366,20
Despesas com Educação Infantil em Creches e Pré-Escolas ( 23.2 )	3.339.603,60
<b>Outras Despesas com Ensino</b>	116.519,20
<b>PARCELA DAS TRANSFERÊNCIAS DESTINADA À FORMAÇÃO DO FUNDEB ( 10 )</b>	23.221.206,80
<b>INATIVOS PAGOS COM RECURSOS DO TESOIRO ( 40 )</b>	0,00
Despesas com Ensino Fundamental	0,00
Despesas com Educação Infantil em Creches e Pré-Escolas	0,00
<b>TOTAL DA DESPESA COM MANUTENÇÃO E DESENVOLVIMENTO DO ENSINO - ( 24.2 + 23.2 + 10 + 40 )</b>	42.234.176,60
<b>AJUSTE DA TABELA DE CUMPRIMENTO DOS LIMITES CONSTITUCIONAIS</b>	
Mínimo de <25%> das receitas resultantes de impostos na manutenção e desenvolvimento do ensino - Caput do artigo 212 da CF/88	25,20
Mínimo de <60%> do FUNDEB na remuneração do magistério do Ensino Fundamental - caput § 5º do artigo 60 do ADCT	89,21

Ottoni Luiz Ferreira  
Secret. Mun. Contr. Interno  
CRC/RJ  
039015-0/7

RAFAEL SANTOS DE SOUZA  
PREFEITO

MONIQUE FERREIRA NOGUEIRA TAVARES



**RELATÓRIO RESUMIDO DA EXECUÇÃO ORÇAMENTÁRIA - ORÇAMENTOS FISCAL E DA SEGURIDADE SOCIAL**

**PERÍODO DE REFERÊNCIA : Janeiro a Dezembro de 2017**

**DEMONSTRATIVO DAS RECEITAS DE OPERAÇÕES DE CRÉDITO E DESPESAS DE CAPITAL**

LRF, art 53, § 1º, inciso I - Anexo 9

R\$1,00

RECEITAS	PREVISÃO ATUALIZADA (a)	RECEITAS REALIZADAS	SALDO NÃO REALIZADO (c) = (a-b)
		(b)	
<b>RECEITAS DE OPERAÇÕES DE CREDITO (I)</b>	100.000,0	0,0	100.000,0

DESPESAS	DOTAÇÃO ATUALIZADA (d)	DESPESAS EMPENHADAS (e)	DESPESAS LIQUIDADAS	INSCRITAS EM R.P. NÃO PROCESSADOS	SALDO NÃO EXECUTADO (f) = (d-e)
<b>DESPESAS DE CAPITAL</b>	8.249.231,1	7.400.522,8	5.280.061,4	2.120.461,4	848.708,3
(-)Incentivos Fiscais a Contribuinte	0,0	0,0	0,0	0,0	0,0
(-)Incentivos Fiscais a Contribuinte por Instituições Financeira	0,0	0,0	0,0	0,0	0,0
<b>DESPESA DE CAPITAL LÍQUIDA (II)</b>	8.249.231,1	7.400.522,8	5.280.061,4	2.120.461,4	848.708,3

<b>RESULTADO PARA APURAÇÃO DA REGRA DE OURO (I - II)</b>	-8.149.231,1	-7.400.522,8	--	--	-748.708,3
--	--------------	--------------	----	----	------------

Fonte : Balancete (PMM, Câmara, Fundos e Fund. Educ.); Dados do Sist. Informatizado da PMM (Betha Sistemas).

  
Ditoni Luiz Ferreira  
Secret. Mon. Contr. Interno  
CRC/RJ  
039015-0/7

  
RAFAEL SANTOS DE SOUZA  
PREFEITO

  
MONIQUE FERREIRA NOGUEIRA TAVARES


**RELATÓRIO RESUMIDO DA EXECUÇÃO ORÇAMENTÁRIA - ORÇAMENTOS FISCAL E DA SEGURIDADE SOCIAL**
**PERÍODO DE REFERÊNCIA : 2017 a 2017**
**DEMONSTRATIVO DA PROJEÇÃO ATUARIAL DO REGIME PRÓPRIO DE PREVIDÊNCIA SOCIAL DOS SERVIDORES PÚBLICOS**

LRF, art 53, § 1º, inciso II - Anexo 10

R\$ 1,00

EXERCÍCIO	RECEITAS PREVIDENCIÁRIAS	DESPESAS PREVIDENCIÁRIAS	RESULTADO PREVIDENCIÁRIO	SALDO FINANCEIRO DO EXERCÍCIO
	Valor (a)	Valor (b)	Valor c = (a-b)	Valor (d)
2017	0,0	0,0	0,0	0,0
TOTAL	0,0	0,0	0,0	

Fonte : Balancete (PMM, Câmara, Fundos e Fund. Educ.); Dados do Sist. Informatizado da PMM (Betha Sistemas).

1 - Projeção atuarial elaborada em e oficialmente enviada ao Ministério da Previdência Social - MPS;

2 - Este demonstrativo utiliza as seguintes hipóteses:

- Massa salarial
- Crescimento vegetativo
- Massa salarial
- Taxa de inflação anual média
- Taxa de crescimento real do PIB
- Taxa de crescimento do Salário Mínimo
- Massa salarial
- Taxa de juros real

  
 Ottoni Luiz Ferreira  
 Secret. Mon. Contr. Interno  
 CRC/RJ  
 039015-0/7

  
 RAFAEL SANTOS DE SOUZA  
 PREFEITO

  
 MONIQUE FERREIRA NOGUEIRA TAVARES



**RELATÓRIO RESUMIDO DA EXECUÇÃO ORÇAMENTÁRIA - ORÇAMENTOS FISCAL E DA SEGURIDADE SOCIAL**

**PERÍODO DE REFERÊNCIA : Janeiro a Dezembro de 2017**

**DEMONSTRATIVO DA RECEITA DE ALIENAÇÃO DE ATIVOS E APLICAÇÃO DOS RECURSOS**

LRF, art. 53, § 1º, inciso III - Anexo 11

R\$1,00

RECEITAS	PREVISÃO ATUALIZADA (a)	RECEITAS REALIZADAS (b)	SALDO A REALIZAR (c) = (a-b)
<b>RECEITAS DE CAPITAL</b>	900.000,0	0,0	900.000,0
<b>ALIENAÇÃO DE ATIVOS</b>	900.000,0	0,0	900.000,0
Alienação de Bens Móveis	500.000,0	0,0	500.000,0
Alienação de Bens Imóveis	400.000,0	0,0	400.000,0
<b>TOTAL</b>	900.000,0	0,0	900.000,0

DESPESAS	DOTAÇÃO ATUALIZADA (d)	DESPESAS EMPENHADAS	DESPESAS LIQUIDADAS	DESPESAS PAGAS (e)	INSC. EM R.P. NÃO PROCESSADOS (f)	PAGAMENTO DE RP (f)	SALDO A PAGAR (g) = (d - e)
APLICAÇÃO DOS RECURSOS DA ALIENAÇÃO DE ATIVOS	0,0	0,0	0,0	0,0	0,0	0,0	0,0
<b>DESPESA DE CAPITAL</b>	0,0	0,0	0,0	0,0	0,0	0,0	0,0
Investimentos	0,0	0,0	0,0	0,0	0,0	0,0	0,0
Inversões Financeiras	0,0	0,0	0,0	0,0	0,0	0,0	0,0
Amortização da Dívida	0,0	0,0	0,0	0,0	0,0	0,0	0,0
Despesas Correntes do RPPS	0,0	0,0	0,0	0,0	0,0	0,0	0,0
<b>TOTAL</b>	0,0	0,0	0,0	0,0	0,0	0,0	0,0

SALDO FINANCEIRO A APLICAR	EXERCÍCIO ANTERIOR (h)	DO EXERCÍCIO (i) = b - (e + f)	SALDO ATUAL (j) = (h + i)
	0,0	0,0	0,0

Fonte : Balancete (PMM, Câmara, Fundos e Fund. Educ.); Dados do Sist. Informatizado da PMM (Betha Sistemas).

Nota : Durante o Exercício, somente as despesas liquidadas são consideradas executadas. No encerramento do exercício, as despesas não liquidadas inscritas em restos a pagar não processados são também consideradas executadas. Dessa forma, para maior transparência, as despesas executadas estão segregadas em:

- . a) Despesas liquidadas, consideradas aquelas em que houve a entrega do material ou serviço, nos termos do art. 63 da Lei 4.320/64.
- . b) Despesas empenhadas mas não liquidadas, inscritas em Restos a pagar não processados, consideradas liquidadas no encerramento do exercício, por força do art.35, inciso II da Lei 4.320/64.

Ottoni Luiz Ferreira  
Secret. Mun. Contr. Interno  
CRC/RJ  
039015-0/7

RAFAEL SANTOS DE SOUZA  
PREFEITO

MONIQUE FERREIRA NOGUEIRA TAVARES


**RELATÓRIO RESUMIDO DA EXECUÇÃO ORÇAMENTÁRIA - ORÇAMENTOS FISCAL E DA SEGURIDADE SOCIAL**
**PERÍODO DE REFERÊNCIA : 6º Bimestre / 2017**
**DEMONSTRATIVO DAS RECEITAS DE IMPOSTOS E DAS DESPESAS PRÓPRIAS COM SAÚDE**

ADCT, art 77 - Anexo 12

R\$ 1,00

RECEITAS PARA APURAÇÃO DA APLICAÇÃO EM AÇÕES E SERVIÇOS PÚBLICOS DE SAÚDE	PREVISÃO INICIAL	PREVISÃO ATUALIZADA (a)	RECEITAS REALIZADAS	
			Até 6º Bim/2017 (b)	% (b/a)
RECEITA DE IMPOSTOS LÍQUIDA (I)	51.655.000,0	51.655.000,0	46.616.734,1	90,25
Imposto Predial e Territorial Urbano - IPTU	11.065.000,0	11.065.000,0	7.416.198,6	67,02
Imposto sobre Transmissão de Bens Intervivos - ITBI	1.500.000,0	1.500.000,0	972.813,5	64,85
Imposto sobre Serviços de Qualquer Natureza - ISS	25.000.000,0	25.000.000,0	21.474.719,3	85,90
Imposto de Renda Retido na Fonte - IRRF	5.400.000,0	5.400.000,0	9.564.967,4	177,13
Imposto Territorial Rural - ITR		0,0	0,0	0,00
Multas, Juros de Mora e Outros Encargos dos Impostos	3.190.000,0	3.190.000,0	1.237.549,8	38,79
Dívida Ativa dos Impostos	3.480.000,0	3.480.000,0	2.948.684,4	84,73
Multas, Juros de Mora e Outros Encargos da Dívida Ativa	2.020.000,0	2.020.000,0	3.001.801,1	148,60
RECEITAS DE TRANSFERÊNCIAS CONSTITUCIONAIS	121.650.000,0	121.650.000,0	120.999.178,8	99,47
Cota-Parte FPM	52.000.000,0	52.000.000,0	59.067.367,7	113,59
Cota-Parte ITR	100.000,0	100.000,0	65.840,6	65,84
Cota-Parte IPVA	12.500.000,0	12.500.000,0	11.263.602,6	90,11
Cota-Parte ICMS	54.500.000,0	54.500.000,0	49.368.484,6	90,58
Cota-Parte IPI-Exportação	850.000,0	850.000,0	1.060.377,4	124,75
Compensações Financeiras Provenientes de Impostos e Transferências		0,0	0,0	0,00
CONSTITUCIONAIS	1.700.000,0	1.700.000,0	173.505,9	10,21
Desoneração ICMS (LC 87/96)	1.700.000,0	1.700.000,0	173.505,9	10,21
Outras		0,0	0,0	0,00
<b>TOTAL DAS RECEITAS PARA APURAÇÃO DA APLICAÇÃO EM AÇÕES E SERVIÇOS PÚBLICOS DE SAÚDE (III) = I + II</b>	<b>173.305.000,0</b>	<b>173.305.000,0</b>	<b>167.615.912,9</b>	<b>96,72</b>

RECEITAS ADICIONAIS PARA FINANCIAMENTO DA SAÚDE	PREVISÃO INICIAL	PREVISÃO ATUALIZADA (c)	RECEITAS REALIZADAS	
			Até 6º Bim/2017 (d)	% (d/c)
TRANSFERÊNCIA DE RECURSOS DO SISTEMA ÚNICO DE SAÚDE-SUS	0,0	0,0	50.823.546,0	0,00
Provenientes da União	0,0	0,0	50.823.546,0	0,00
Provenientes dos Estados	0,0	0,0	0,0	0,00
Provenientes de Outros Municípios	0,0	0,0	0,0	0,00
Outras Receitas do SUS	0,0	0,0	0,0	0,00
TRANSFERÊNCIAS VOLUNTÁRIAS	58.400,0	58.400,0	53.755,2	92,05
RECEITAS DE OPERAÇÕES DE CRÉDITO VINCULADAS À SAÚDE	0,0	0,0	0,0	0,00
OUTRAS RECEITAS PARA FINANCIAMENTO DA SAÚDE	0,0	0,0	0,0	0,00
<b>TOTAL RECEITAS ADICIONAIS PARA FINANCIAMENTO DA SAÚDE</b>	<b>58.400,0</b>	<b>58.400,0</b>	<b>50.877.301,2</b>	<b>87.118,67</b>

DESPESAS COM SAÚDE (Por Grupo de Natureza da Despesa)	DOTAÇÃO INICIAL	DOTAÇÃO ATUALIZADA (e)	DESPESAS EMPENHADAS		DESPESAS LIQUIDADAS		INSCRITAS EM RP NÃO PROCESSADOS (g)
			Até 6º Bim/2017 (f)	% (f/e)	Até 6º Bim/2017 (g)	% (g/e)	
DESPESAS CORRENTES	82.566.500,0	104.101.424,7	104.079.425,4	99,98	98.127.303,1	99,98	5.952.122,3
Pessoal e Encargos Sociais	35.050.000,0	50.168.786,9	50.168.786,0	100,00	48.010.308,9	100,00	2.158.477,1
Juros e Encargos da Dívida	0,0	0,0	0,0	0,00	0,0	0,00	0,0
Outras Despesas Correntes	47.516.500,0	53.932.637,8	53.910.639,4	99,96	50.116.994,2	99,96	3.793.645,2
DESPESAS DE CAPITAL	2.227.000,0	2.839.606,1	2.839.606,1	100,00	2.050.695,0	100,00	788.911,1
Investimentos	2.166.000,0	2.604.422,8	2.604.422,8	100,00	1.815.511,7	100,00	788.911,1
Inversões Financeiras	61.000,0	235.183,3	235.183,3	100,00	235.183,3	100,00	0,0
Amortização da Dívida	0,0	0,0	0,0	0,00	0,0	0,00	0,0
<b>TOTAL DAS DESPESAS COM SAÚDE (IV)</b>	<b>84.793.500,0</b>	<b>106.941.030,8</b>	<b>106.919.031,5</b>	<b>99,98</b>	<b>100.177.998,1</b>	<b>99,98</b>	<b>6.741.033,4</b>

CONTINUA NA PÁGINA SEGUINTE

 Dilton Luiz Ferreira  
 Secret. Mun. Contr. Interno  
 CRC/RJ  
 039015-0/7


 RAFAEL SANTOS DE SOUZA  
 PREFEITO

MONIQUE FERREIRA NOGUEIRA TAVARES





**RELATÓRIO RESUMIDO DA EXECUÇÃO ORÇAMENTÁRIA - ORÇAMENTOS FISCAL E DA SEGURIDADE SOCIAL**

**PERÍODO DE REFERÊNCIA : 6º Bimestre / 2017**

**DEMONSTRATIVO DAS RECEITAS DE IMPOSTOS E DAS DESPESAS PRÓPRIAS COM SAÚDE**

ADCT, art 77 - Anexo 12

R\$ 1,00

DESPESAS COM SAÚDE NÃO COMPUTADAS PARA FINS DE APURAÇÃO DO PERCENTUAL MÍNIMO	DOTAÇÃO INICIAL	DOTAÇÃO ATUALIZADA	DESPESAS EMPENHADAS		DESPESAS LIQUIDADAS		INSCRITAS EM RP NÃO PROCESSADOS
			Até 6º Bim/2017	%	Até 6º Bim/2017	%	
			(h)	(h/IVf)	(i)	(i/IVg)	
DESPESAS COM INATIVOS E PENSIONISTAS	0,0	0,0	-312.309,1	-0,29	144.837,8	-0,29	-457.146,9
DESPESA COM ASSISTÊNCIA À SAÚDE QUE NÃO ATENDE AO PRINCÍPIO DE ACESSO UNIVERSAL	0,0	0,0	0,0	0,00	0,0	0,00	0,0
DESPESAS CUSTEADAS COM OUTROS RECURSOS	47.020.000,0	57.040.049,9	57.039.515,0	53,35	52.656.465,9	53,35	4.383.049,1
Recursos de Transferência do Sistema Único de Saúde - SUS	46.840.000,0	51.680.592,3	52.145.032,1	48,77	47.762.720,4	48,77	4.382.311,7
Recursos de Operações de Crédito	0,0	0,0	0,0	0,00	0,0	0,00	0,0
Outros Recursos	180.000,0	5.359.457,6	4.894.482,9	4,58	4.893.745,5	4,58	737,4
OUTRAS AÇÕES E SERVIÇOS NÃO COMPUTADOS	0,0	0,0	0,0	0,00	0,0	0,00	0,0
RESTOS A PAGAR NÃO PROCESSADOS INSCRITOS INDEVIDAMENTE NO EXERCÍCIO SEM DISPONIBILIDADE FINANCEIRA¹	0,0	0,0	0,0	0,00	0,0	0,00	0,0
DESPESAS CUSTEADAS COM DISPONIBILIDADE DE CAIXA VINCULADA AOS RESTOS A PAGAR CANCELADOS²	0,0	0,0	0,0	0,00	0,0	0,00	0,0
DESPESAS CUSTEADAS C/REC.VINCULADOS À PARCELA DO % MÍNIMO NÃO APLICADAS EM AÇÕES E SERV. SAÚDE EM EXER. ANTERIORES³	0,0	0,0	0,0	0,00	0,0	0,00	0,0
<b>TOTAL DAS DESPESAS COM SAÚDE NÃO COMPUTADAS (V)</b>	<b>47.020.000,0</b>	<b>57.040.049,9</b>	<b>56.727.205,9</b>	<b>53,06</b>	<b>52.801.303,7</b>	<b>53,06</b>	<b>3.925.902,2</b>
TOTAL DAS DESPESAS COM AÇÕES E SERVIÇOS PÚBLICOS DE SAÚDE (VI) = (IV - V)	37.773.500,0	49.900.980,9	50.191.825,6	46,94	47.376.694,4	46,94	2.815.131,2

**PERCENTUAL DE APLICAÇÃO EM AÇÕES E SERVIÇOS PÚBLICOS DE SAÚDE SOBRE A RECEITA DE IMPOSTOS LÍQUIDA E TRANSFERÊNCIAS CONSTITUCIONAIS E LEGAIS (VII%) = ((VIIh + VIIi) / IIIb X 100) - LIMITE CONSTITUCIONAL 15%<sup>(4 e 5)</sup>** 29,94 %

**VALOR REFERENTE À DIFERENÇA ENTRE O VALOR EXECUTADO E O LIMITE MÍNIMO CONSTITUCIONAL [(VIIh + VIIi - 15)/100xIIIb]** 25.049.438,7

EXECUÇÃO DE RESTOS A PAGAR NÃO PROCESSADOS INSCRITOS COM DISPONIBILIDADE DE CAIXA	INSCRITOS	CANCELADOS/PRESCRITOS	PAGOS	A PAGAR	PARCELA CONSIDERADA NO LIMITE
Inscritos em 2016	0,0	0,0	0,00	0,00	0,00
Inscritos em 2015	0,0	0,0	0,00	0,00	0,00
Inscritos em 2014	0,0	0,0	0,00	0,00	0,00
Inscritos em 2013	0,0	0,0	0,00	0,00	0,00
Inscritos em 2012	0,0	0,0	0,00	0,00	0,00
Inscritos em exercícios anteriores a 2012 (Somatório)	0,0	0,0	0,00	0,00	0,00
<b>Total</b>	<b>0,0</b>	<b>0,0</b>	<b>0,00</b>	<b>0,00</b>	<b>0,00</b>

CONTROLE DOS RESTOS A PAGAR CANCELADOS OU PRESCRITOS PARA FINS DE APLICAÇÃO DA DISPONIBILIDADE DE CAIXA CONFORME ARTIGO 24, §1º E §2º	RESTOS A PAGAR CANCELADOS OU PRESCRITOS		
	Saldo Inicial	Despesas custeadas no exercício de referência (j)	Saldo Final (Não Aplicado)
Restos a Pagar Cancelados ou Prescritos em 2016	0,0	0,0	0,00
Restos a Pagar Cancelados ou Prescritos em 2015	0,0	0,0	0,00
Restos a Pagar Cancelados ou Prescritos em 2014	0,0	0,0	0,00
Restos a Pagar Cancelados ou Prescritos em 2013	0,0	0,0	0,00
Restos a Pagar Cancelados ou Prescritos em 2012	0,0	0,0	0,00
Restos a pagar Cancelados ou Prescritos anteriores a 2012 (Somatório)	0,0	0,0	0,00
<b>Total (VIII)</b>	<b>0,0</b>	<b>0,0</b>	<b>0,00</b>

CONTINUA NA PÁGINA SEGUINTE

Ditoni Luiz Ferreira  
Secret. Mun. Contr. Interno  
CRC/RJ  
039045-0/7

RAFAEL SANTOS DE SOUZA  
PREFEITO

MONIQUE FERREIRA NOGUEIRA TAVARES


**RELATÓRIO RESUMIDO DA EXECUÇÃO ORÇAMENTÁRIA - ORÇAMENTOS FISCAL E DA SEGURIDADE SOCIAL**
**PERÍODO DE REFERÊNCIA : 6º Bimestre / 2017**
**DEMONSTRATIVO DAS RECEITAS DE IMPOSTOS E DAS DESPESAS PRÓPRIAS COM SAÚDE**

ADCT, art 77 - Anexo 12

R\$ 1,00

CONTROLE DO VALOR REFERENTE AO PERCENTUAL MÍNIMO NÃO CUMPRIDO EM EXERCÍCIOS ANTERIORES PARA FINS DE APLICAÇÃO DOS RECURSOS VINCULADOS CONFORME ART. 25 E 26	LIMITE NÃO CUMPRIDO		
	Saldo Inicial	Despesas custeadas no exercício de referência ( k )	Saldo Final (Não Aplicado)
Diferença de limite não cumprido em 2016	0,0	0,0	0,0
Diferença de limite não cumprido em 2015	0,0	0,0	0,0
Diferença de limite não cumprido em 2014	0,0	0,0	0,0
Diferença de limite não cumprido em 2013	0,0	0,0	0,0
Diferença de limite não cumprido em 2012	0,0	0,0	0,0
Diferença de limite não cumprido anteriores a 2012 (Somatório)			
<b>Total (IX)</b>	<b>0,0</b>	<b>0,0</b>	<b>0,0</b>

DESPESAS COM SAÚDE (Por Subfunção)	DOTAÇÃO INICIAL	DOTAÇÃO ATUALIZADA	DESPESAS EXECUTADAS		
			LIQUIDADAS Até 6º Bim/2017	INSCRITAS EM RESTOS A PAGAR NÃO PROCESSADOS	%
			(l)	( m )	(l+m / total (l+m))
Atenção Básica	32.301.000,0	36.776.222,6	34.466.590,7	2.241.940,5	34,33
Assistência Hospitalar e Ambulatorial	36.492.000,0	56.316.165,5	53.317.387,2	3.023.168,0	52,69
Suporte Profilático e Terapêutico	5.490.000,0	1.047.148,6	999.975,1	46.673,5	0,98
Vigilância Sanitária	0,0	0,0	0,0	0,0	0,00
Vigilância Epidemiológica	2.444.000,0	3.274.952,7	2.663.568,7	611.384,0	3,06
Alimentação e Nutrição	5.000.000,0	3.963.219,0	3.273.919,1	689.299,9	3,71
Outras Subfunções	3.066.500,0	5.563.322,4	5.456.557,2	128.567,7	5,22
<b>TOTAL</b>	<b>84.793.500,0</b>	<b>106.941.030,8</b>	<b>100.177.998,0</b>	<b>6.741.033,6</b>	<b>100,00</b>

Fonte : Balancete (PMM, Câmara, Fundos e Fund. Educ.); Dados do Sist. Informatizado da PMM (Betha Sistemas).

<sup>1</sup> Esta linha apresentará valor somente no Relatório Resumido da Execução Orçamentária do último bimestre do exercício.

<sup>2</sup> O valor apresentado na intercessão com a coluna "i" ou com a coluna "h+i" (último bimestre) deverá ser o mesmo apresentado no "total j".

<sup>3</sup> O valor apresentado na intercessão com a coluna "i" ou com a coluna "h+i" (último bimestre) deverá ser o mesmo apresentado no "total k".

<sup>4</sup> Limite anual mínimo a ser cumprido no encerramento do exercício.

<sup>5</sup> Durante o exercício esse valor servirá para o monitoramento no art. 23 da LC 141/2012.

<sup>6</sup> No último bimestre será utilizada a fórmula:  $Vl(h+i) - (15 \times IIIb/100)$ 


 Ottoni Luiz Ferreira  
 Secret. Mun. Contr. Interno  
 CRC/RJ  
 039015-0/7


 RAFAEL SANTOS DE SOUZA  
 PREFEITO

MONIQUE FERREIRA NOGUEIRA TAVARES



**RELATÓRIO RESUMIDO DA EXECUÇÃO ORÇAMENTÁRIA - ORÇAMENTOS FISCAL E DA SEGURIDADE SOCIAL**

**PERÍODO DE REFERÊNCIA : 6º Bimestre / 2017**

**DEMONSTRATIVO DAS PARCERIAS PÚBLICO-PRIVADAS**

Lei nº 11.079, de 30.12.2004, arts 22 e 28 - Anexo 13

R\$ 1,00

ESPECIFICAÇÃO	SALDO TOTAL EM 31 DE DEZEMBRO DO EXERCÍCIO ANTERIOR (a)	REGISTROS EFETUADOS EM 2017		SALDO TOTAL (c) = (a) + (b)
		NO BIMESTRE	ATÉ O BIMESTRE (b)	
<b>TOTAL DE ATIVOS</b>	0,0	0,0	0,0	0,0
Direitos Futuros	0,0	0,0	0,0	0,0
Ativos Contabilizados na SPE	0,0	0,0	0,0	0,0
Contrapartida para Provisões de PPP	0,0	0,0	0,0	0,0
<b>TOTAL DE PASSIVOS (I)</b>	0,0	0,0	0,0	0,0
Obrigações Não Relacionadas a Serviços	0,0	0,0	0,0	0,0
Contrapartida para Ativos da SPE	0,0	0,0	0,0	0,0
Provisões de PPP	0,0	0,0	0,0	0,0
<b>GARANTIAS DE PPP (II)</b>	0,0	0,0	0,0	0,0
<b>SALDO LÍQUIDO DE PASSIVOS DE PPP (III) = (I-II)</b>	0,0	0,0	0,0	0,0
<b>PASSIVOS CONTINGENTES</b>	0,0	0,0	0,0	0,0
Contraprestações Futuras	0,0	0,0	0,0	0,0
Riscos Não Provisionados	0,0	0,0	0,0	0,0
Outros Passivos Contingentes	0,0	0,0	0,0	0,0
<b>ATIVOS CONTINGENTES</b>	0,0	0,0	0,0	0,0
Serviços Futuros	0,0	0,0	0,0	0,0
Outros Ativos Contingentes	0,0	0,0	0,0	0,0

DESPESAS DE PPP	2016	2017	2018	2019	2020	2021	2022	2023	2024	2025	2026
Do Ente Federado											
Das Estatais Não-Dependentes											
<b>TOTAL DAS DESPESAS</b>	0,0	0,0	0,0	0,0	0,0	0,0	0,0	0,0	0,0	0,0	0,0
<b>RECEITA CORRENTE LÍQUIDA (RCL)</b>	408.696.538,7	422.319.945,0	436.397.471,0	450.944.254,5	465.975.937,4	481.508.683,4	497.559.194,7	514.144.730,4	531.283.125,0	548.992.807,3	567.292.820,5
<b>TOTAL DAS DESPESAS / RCL (%)</b>	0,0	0,0	0,0	0,0	0,0	0,0	0,0	0,0	0,0	0,0	0,0

FONTE :

Ottoni Luiz Ferreira  
Secret. Mun. Contr. Interno  
CRC/RJ  
039015-0/7

RAFAEL SANTOS DE SOUZA  
PREFEITO

MONIQUE FERREIRA NOGUEIRA TAVARES


**RELATÓRIO RESUMIDO DA EXECUÇÃO ORÇAMENTÁRIA - ORÇAMENTOS FISCAL E DA SEGURIDADE SOCIAL**
**PERÍODO DE REFERÊNCIA : 6º Bimestre / 2017**
**DEMONSTRATIVOSIMPLIFICADO**

LRF, art 48 - Anexo 14

R\$1,00

BALANÇO ORÇAMENTÁRIO - RECEITAS		No bimestre	Até o bimestre		
Previsão Inicial de Receita		0,0	452.884.400,0		
Previsão Atualizada da Receita		0,0	452.884.400,0		
Receitas Realizadas		97.056.739,5	430.650.047,1		
Deficit Orçamentário		0,0	16.567.973,6		
Saldos de Exercícios Anteriores (utilizados para créditos adicionais)		0,0	0,0		
BALANÇO ORÇAMENTÁRIO - DESPESAS		No bimestre	Até o bimestre		
Dotação Inicial		0,0	452.884.400,0		
Dotação Atualizada		0,0	454.743.624,6		
Despesas Empenhadas		42.317.401,8	447.218.020,7		
Despesas Liquidadas		96.672.962,6	418.903.730,4		
Superavit Orçamentário		0,0	11.746.316,7		
DESPESAS POR FUNÇÃO/SUBFUNÇÃO		No bimestre	Até o bimestre		
Despesas Empenhadas		42.317.401,8	447.218.020,6		
Despesas Liquidadas		96.672.962,5	418.903.730,4		
RECEITA CORRENTE LIQUIDA - RCL			Até o bimestre		
Receita Corrente Líquida			410.055.171,5		
RECEITAS/DESPESAS DOS REGIMES DE PREVIDENCIA		No bimestre	Até o bimestre		
Regime Próprio de Previdência Social dos Servidores Públicos			20.024.000,8		
Receitas Previdenciárias realizadas (III)		10.852.959,8	20.008.676,6		
Despesas Previdenciárias liquidadas (IV)		4.907.836,1	15.324,2		
Resultado Previdenciário (III-IV)		5.945.123,7			
RESULTADOS NOMINAL E PRIMÁRIO		Meta Fixada no Anexo de Metas Fiscais da LDO (a)	Resultado Apurado Até o Bimestre (b)	% em Relação à Meta (b/a)	
Resultado Nominal		-107.000,0	67.871.894,7	-63,431,7%	
Resultado Primário		2.670.000,0	-18.187.502,7	-681,2%	
MOVIMENTAÇÃO DE RESTOS A PAGAR		Inscrição	Cancelamento até o bimestre	Pagamento até o bimestre	Saldo a pagar
<b>POR PODER</b>					
<b>RESTOS A PAGAR PROCESSADOS</b>					
Poder Executivo		71.535.968,5	1.553,6	14.709.155,6	56.825.259,3
Poder Legislativo		0,0	0,0	0,0	0,0
<b>RESTOS A PAGAR NÃO PROCESSADOS</b>					
Poder Executivo		8.435.000,4	0,0	2.642.332,1	8.852.281,7
Poder Legislativo		0,0	0,0	0,0	0,0
TOTAL		79.970.968,9	1.553,6	17.351.487,7	65.677.541,0
DESPESAS COM MANUTENÇÃO E DESENVOLVIMENTO DO ENSINO - MDE		Valor Apurado até o bimestre	Limites Constitucionais Anuais		
			%Mínimo Aplicar Exerc	%Aplicado até bimestre	
Mínimo Anual de 25% das Receitas de Impostos na Manutenção e Desenvolvimento do Ensino - MDE		46.214.696,9	25%	27,6%	
Mínimo Anual de 60% do FUNDEB na Remuneração dos Professores do Ensino Fundamental		121.717.754,2	60%	90,2%	
RECEITAS DE OPERAÇÕES DE CRÉDITO E DESPESAS DE CAPITAL		Valor Apurado Até o Bimestre	Saldo a Realizar		
Receita de Operação de Crédito		0,0	100.000,0		
Despesa de Capital Líquida		5.280.061,4	2.969.169,7		

CONTINUA NA PÁGINA SEGUINTE

 Ottoni Luiz Ferreira  
 Secret. Mun. Contr. Interno  
 CRC/RJ  
 039015-0/7


 RAFAEL SANTOS DE SOUZA  
 PREFEITO

MONIQUE FERREIRA NOGUEIRA TAVARES



**RELATÓRIO RESUMIDO DA EXECUÇÃO ORÇAMENTÁRIA - ORÇAMENTOS FISCAL E DA SEGURIDADE SOCIAL**

**PERÍODO DE REFERÊNCIA : 6º Bimestre / 2017**

**DEMONSTRATIVOSIMPLIFICADO**

LRF, art 48 - Anexo 14

R\$1,00

PROJEÇÃO ATUARIAL DOS REGIMES DE PREVIDÊNCIA	Exercício em Referência	10º Exercício	20º Exercício	35º Exercício
<b>Regime Próprio de Previdência Social dos Servidores Públicos</b>				
Receitas Previdenciárias (IV)	0,0	0,0	0,0	0,0
Despesas Previdenciárias (V)	0,0	0,0	0,0	0,0
Resultado Previdenciário (VI)=(IV-V)	0,0	0,0	0,0	0,0

RECEITA DA ALIENAÇÃO DE ATIVOS E APLICAÇÃO DOS RECURSOS	Valor Apurado Até o Bimestre	Saldo a Realizar
Receita de Capital Resultante da Alienação de Ativos	0,0	900.000,0
Aplicação dos Recursos da Alienação de Ativos	0,0	0,0

DESPESAS COM AÇÕES E SERVIÇOS PÚBLICOS DE SAÚDE	Valor Apurado Até o Bimestre	Limite Constitucional Anual	
		%Mínimo a Aplicar no Exercício	% Aplicado até o bimestre
Despesas Próprias com Ações e Serviços Públicos de Saúde	50.191.825,6	15,0%	29,9%

DESPESAS DE CARÁTER CONTINUADO, DERIVADAS DE PPP'S CONTRATADAS	Valor Apurado no Exercício Corrente
Total das despesas / RCL (%)	0,0%

FONTE :

Nota :

  
Ottoni Luiz Ferreira  
Secret. Mun. Contr. Interno  
CRC/RJ  
039015-0/7

  
RAFAEL SANTOS DE SOUZA  
PREFEITO

  
MONIQUE FERREIRA NOGUEIRA TAVARES



## RELATÓRIO DE GESTÃO FISCAL - ORÇAMENTOS FISCAL E DA SEGURIDADE SOCIAL

PERÍODO DE REFERÊNCIA : 3º Quadrimestre / 2017

## DEMONSTRATIVO DA DESPESA COM PESSOAL

RGF - ANEXO 1

R\$ 1,00

DESPESA COM PESSOAL	DESPESA EXECUTADAS Jan/2017 até Dez/2017		
	LIQUIDADAS	INSCRITAS EM RP NÃO PROCESSADOS	TOTAL
<b>DESPESA BRUTA COM PESSOAL (I)</b>	242.807.084,1	4.366.671,0	247.173.755,2
Pessoal Ativo	222.801.932,8	4.366.263,2	227.168.196,0
Pessoal Inativo e Pensionista	20.005.151,3	407,8	20.005.559,1
Outras Despesas de Pessoal Decorrentes de Contratos de Terceirização (art. 18, § 1º da LRF)	0,0	0,0	0,0
<b>Despesas não Computadas (art. 19, § 1º da LRF) (II)</b>	30.406.786,7	36.732,1	30.443.518,8
(-) Decorrentes de Decisão Judicial	0,0	0,0	0,0
(-) Inativos e Pensionistas com Recursos Vinculados	20.005.151,3	407,8	20.005.559,1
(-) Indenizações por Demissão e Incentivos à Demissão Voluntária	396.016,6	27.033,1	423.049,7
(-) Despesas de Exercícios Anteriores	10.005.618,8	9.291,2	10.014.910,0
<b>DESPESA TOTAL COM PESSOAL - DTP (IV)=(I - II)</b>	212.400.297,4	4.329.938,9	216.730.236,4
<b>APURAÇÃO DO CUMPRIMENTO DO LIMITE LEGAL</b>			<b>VALOR</b>
RECEITA CORRENTE LÍQUIDA - RCL (V)			410.055.171,9
% do TOTAL DA DESPESA LÍQUIDA COM PESSOAL PARA FINS DE APURAÇÃO DO LIMITE - TDP sobre a RCL (VI) = (IV / V) * 100			52,85 %
LIMITE MÁXIMO (inciso III, art. 20 da LRF) - <54,00%>			221.429.792,8
LIMITE PRUDENCIAL (§ único, art. 22 da LRF) - <51,30%>			210.358.303,2
LIMITE DE ALERTA (inciso II do §1º do art. 59 da LRF) - <48,6%>			199.286.813,6

Fonte : Balancete (PMM, Câmara, Fundos e Fund. Educ.); Dados do Sist. Informatizado da PMM (Betha Sistemas).

Ottoni Luiz Ferreira  
Secret. Mun. Contr. Interno  
CRC/RJ  
039015-0/7

RAFAEL SANTOS DE SOUZA  
PREFEITO

MONIQUE FERREIRA NOGUEIRA TAVARES



**RELATÓRIO DE GESTÃO FISCAL - ORÇAMENTOS FISCAL E DA SEGURIDADE SOCIAL**

**PERÍODO DE REFERÊNCIA : 3º Quadrimestre / 2017**

**DEMONSTRATIVO DA DESPESA COM PESSOAL**

LRF, art 55, inciso I, alínea "b" - Anexo 2

R\$ 1,00

DÍVIDA CONSOLIDADA	SALDO EXERCÍCIO ANTERIOR	SALDO DO EXERCÍCIO DE 2017		
		1º Quadrimestre	2º Quadrimestre	3º Quadrimestre
<b>DÍVIDA CONSOLIDADA - DC (I)</b>	60.802.563,8	60.802.563,8	60.802.563,8	60.802.563,8
Dívida Mobiliária	0,0	0,0	0,0	0,0
Dívida Contratual	60.802.563,8	60.802.563,8	60.802.563,8	60.802.563,8
Interna	60.802.563,8	60.802.563,8	60.802.563,8	60.802.563,8
Externa	0,0	0,0	0,0	0,0
Precatórios Posteriores a 5.5.2000 (inclusive)	0,0	0,0	0,0	0,0
Outras Dívidas	0,0	0,0	0,0	0,0
<b>DEDUÇÕES(II)'</b>	67.871.894,7	152.164.874,2	130.904.622,2	0,0
Disponibilidade de Caixa Bruta	136.058.521,1	208.391.002,7	186.741.165,3	37.826.028,0
(-) RP Processados (Exceto Precatórios)	68.186.626,4	56.226.128,5	55.836.543,1	70.939.977,9
<b>DÍVIDA CONSOLIDADA LÍQUIDA - DCL (III) = (I - II)</b>	-7.069.330,9	-91.362.310,4	-70.102.058,4	60.802.563,8
<b>RECEITA CORRENTE LÍQUIDA - RCL</b>	408.696.538,7	408.047.605,9	420.529.732,8	410.055.171,9
<b>% da DC sobre a RCL [ I / RCL ]</b>	14,88 %	14,90 %	14,46 %	14,83 %
<b>% da DCL sobre a RCL [ III / RCL ]</b>	-1,73 %	-22,39 %	-16,67 %	14,83 %
<b>LIMITE DEFINIDO POR RESOLUÇÃO DO SENADO FEDERAL</b>	120,00 %	120,00 %	120,00 %	120,00 %
<b>LIMITE DE ALERTA (inciso III, §1º do art. 59 - LRF) - 48,6%</b>	120,00 %	120,00 %	120,00 %	120,00 %

DETALHAMENTO DA DÍVIDA CONTRATUAL	SALDO EXERCÍCIO ANTERIOR	SALDO DO EXERCÍCIO DE 2017		
		Até o 1º Quadrimestre	Até o 2º Quadrimestre	Até o 3º Quadrimestre
<b>DÍVIDA CONTRATUAL (IV = V + VI + VII + VIII)</b>	60.802.563,8	60.802.563,8	60.802.563,8	60.802.563,8
DÍVIDA DE PPP (V)	0,0	0,0	0,0	0,0
PARCELAMENTOS DE DÍVIDAS (VI)	29.338.775,0	29.338.775,0	29.338.775,0	29.338.775,0
De Tributos	0,0	0,0	0,0	0,0
De Contribuições Sociais	29.338.775,0	29.338.775,0	29.338.775,0	29.338.775,0
Previdenciárias	25.709.995,9	25.709.995,9	25.709.995,9	25.709.995,9
Demais Contribuições Sociais	3.628.779,1	3.628.779,1	3.628.779,1	3.628.779,1
Do FGTS	0,0	0,0	0,0	0,0
Com Instituição Não Financeira	0,0	0,0	0,0	0,0
DÍVIDA COM INSTITUIÇÃO FINANCEIRA (VII)	31.463.788,8	31.463.788,8	31.463.788,8	31.463.788,8
Interna	31.463.788,8	31.463.788,8	31.463.788,8	31.463.788,8
Externa	0,0	0,0	0,0	0,0
DEMAIS DÍVIDAS CONTRATUAIS (VIII)	0,0	0,0	0,0	0,0

CONTINUA NA PÁGINA SEGUINTE

Ottoni Luiz Ferreira  
Secret. Mun. Contr. Interno  
CRC/RJ  
039015-0/7

RAFAEL SANTOS DE SOUZA  
PREFEITO

MONIQUE FERREIRA NOGUEIRA TAVARES



## RELATÓRIO DE GESTÃO FISCAL - ORÇAMENTOS FISCAL E DA SEGURIDADE SOCIAL

PERÍODO DE REFERÊNCIA : 3º Quadrimestre / 2017

## DEMONSTRATIVO DA DESPESA COM PESSOAL

LRF, art 55, inciso I, alínea "b" - Anexo 2

R\$ 1,00

OUTROS VALORES NÃO INTEGRANTES DA DC	SALDO EXERCÍCIO ANTERIOR	SALDO DO EXERCÍCIO DE 2017		
		Até o 1º Quadrimestre	Até o 2º Quadrimestre	Até o 3º Quadrimestre
PRECATÓRIOS ANTERIORES A 5.5.2000	0,0	0,0	0,0	0,0
INSUFICIÊNCIA FINANCEIRA	0,0	0,0	0,0	0,0
DEPÓSITOS	0,0	0,0	0,0	0,0
RP NÃO PROCESSADOS DE EXERCÍCIOS ANTERIORES	14.262.360,9	12.444.017,0	12.379.852,4	11.620.028,7
ANTECIPAÇÕES DE RECEITA ORÇAMENTÁRIA - ARO	0,0	0,0	0,0	0,0

## REGIME PREVIDENCIÁRIO

DÍVIDA CONSOLIDADA PREVIDENCIÁRIA	SALDO EXERCÍCIO ANTERIOR	SALDO DO EXERCÍCIO DE 2017		
		Até o 1º Quadrimestre	Até o 2º Quadrimestre	Até o 3º Quadrimestre
<b>DÍVIDA CONSOLIDADA PREVIDENCIÁRIA (IX)</b>	0,0	0,0	0,0	0,0
Passivo Atuarial	0,0	0,0	0,0	0,0
Demais Dívidas	0,0	0,0	0,0	0,0
<b>DEDUÇÕES(X)¹</b>	2.040.864,7	7.240.054,7	793.763,2	2.104.733,9
Disponibilidade de Caixa Bruta	5.244.194,2	10.448.153,0	3.978.970,1	4.945.803,5
Investimento do RPPS	146.012,4	136.440,9	159.332,3	503.754,2
(-) Restos a Pagar Processados	3.349.341,9	3.344.539,2	3.344.539,2	3.344.823,8
<b>OBRIGAÇÕES NÃO INTEGRANTES DA DC</b>	0,0	0,0	0,0	0,0
Precatórios anteriores a 5.5.2000	0,0	0,0	0,0	0,0
Insuficiência Financeira	0,0	0,0	0,0	0,0
Depósitos	3.349.341,9	3.344.539,2	3.344.539,2	3.344.823,8
Outras Obrigações	0,0	0,0	0,0	0,0
<b>DÍVIDA CONSOLIDADA LÍQUIDA DO RPPS (XI) = (IX - X)</b>	-2.040.864,7	-7.240.054,7	-793.763,2	-2.104.733,9

Diltoni Luiz Ferreira  
Secret. Mon. Contr. Interno  
CRC/RJ  
039015-0/7

RAFAEL SANTOS DE SOUZA  
PREFEITO

MONIQUE FERREIRA NOGUEIRA TAVARES





**RELATÓRIO DE GESTÃO FISCAL - ORÇAMENTOS FISCAL E DA SEGURIDADE SOCIAL**

**PERÍODO DE REFERÊNCIA : 3º Quadrimestre / 2017**

**DEMONSTRATIVO DAS GARANTIAS E CONTRAGARANTIAS DE VALORES**

LRF, art 55, inciso I, alinea "c" e art. 40, § 1º - Anexo 3

R\$1,00

GARANTIAS	SALDO DO EXERCÍCIO ANTERIOR	SALDO DO EXERCÍCIO DE 2017		
		Até o 1º Quadrimestre	Até o 2º Quadrimestre	Até o 3º Quadrimestre
EXTERNAS ( I )	0,0	0,0	0,0	0,0
Aval ou fiança em operações de crédito	0,0	0,0	0,0	0,0
Outras Garantias	0,0	0,0	0,0	0,0
INTERNAS ( II )	0,0	0,0	0,0	0,0
Aval ou fiança em operações de crédito	0,0	0,0	0,0	0,0
Outras garantias	0,0	0,0	0,0	0,0
<b>TOTAL ( I + II )</b>	0,0	0,0	0,0	0,0
<b>RECEITA CORRENTE LÍQUIDA - RCL</b>	408.696.538,7	408.047.605,9	420.529.732,8	410.055.171,9
<b>% do TOTAL DAS GARANTIAS sobre a RCL</b>	0,00 %	0,00 %	0,00 %	0,00 %
<b>LIMITE DEFINIDO POR RESOLUÇÃO DO SENADO FEDERAL</b>	22,00 %	22,00 %	22,00 %	22,00 %

CONTRAGARANTIAS	SALDO DO EXERCÍCIO ANTERIOR	SALDO DO EXERCÍCIO DE 2017		
		Até o 1º Quadrimestre	Até o 2º Quadrimestre	Até o 3º Quadrimestre
GARANTIAS EXTERNAS ( I )	0,0	0,0	0,0	0,0
Aval ou fiança em operações de crédito	0,0	0,0	0,0	0,0
Outras garantias	0,0	0,0	0,0	0,0
GARANTIAS INTERNAS ( II )	0,0	0,0	0,0	0,0
Aval ou fiança em operações de crédito	0,0	0,0	0,0	0,0
Outras garantias	0,0	0,0	0,0	0,0
<b>TOTAL DAS CONTRAGARANTIAS ( I + II )</b>	0,0	0,0	0,0	0,0

**MEDIDAS CORRETIVAS :**

Fonte : Balancete (PMM, Câmara, Fundos e Fund. Educ.); Dados do Sist. Informatizado da PMM (Betha Sistemas).

Nota :

O limite do saldo global das garantias concedidas pelo Município poderá ser elevado para 32% da RCL, desde que, cumulativamente, quando aplicável, o garantidor obedeça às normas fixas nos incisos I a IV do parágrafo único do artigo 9º da Resolução SF nº 43/2001, com redação dada pela Resolução SF nº 3/2002, publicada no D.O.U. de 03/04/2002.

Ottoni Luiz Ferreira  
Secret. Mun. Contr. Interno  
CRC/RJ  
039015-0/7

RAFAEL SANTOS DE SOUZA  
PREFEITO

MONIQUE FERREIRA NOGUEIRA TAVARES



## RELATÓRIO DE GESTÃO FISCAL - ORÇAMENTOS FISCAL E DA SEGURIDADE SOCIAL

PERÍODO DE REFERÊNCIA : 3º Quadrimestre / 2017

## DEMONSTRATIVO DAS OPERAÇÕES DE CRÉDITO

LRF, art 55, inciso I, alínea "d" e Inciso III alínea "c" - Anexo 4

R\$1,00

OPERAÇÕES DE CRÉDITO	OPERAÇÕES REALIZADAS Até o 3º Quadrimestre	
	No Quadr.	Até o Quadr.
<b>SUJEITAS AO LIMITE PARA FINS DE CONTRATAÇÃO (I)</b>	0,0	0,0
Mobiliária	0,0	0,0
Interna	0,0	0,0
Externa	0,0	0,0
Contratual	0,0	0,0
Interna	0,0	0,0
Abertura de Crédito	0,0	0,0
Aquisição Financiada de Bens e Arredondamento Mercantil Financeiro	0,0	0,0
Derivadas de PPP	0,0	0,0
Demais Aquisições Financiadas	0,0	0,0
Antecipação de Receita	0,0	0,0
Pela Venda a Termo de Bens e Serviços	0,0	0,0
Demais Antecipações de Crédito	0,0	0,0
Assunção, reconhecimento e Confissão de Dívidas (LRF, art. 29, § 1º)	0,0	0,0
Outras Operações de Crédito	0,0	0,0
Externa	0,0	0,0
Contratuais	0,0	0,0
<b>NÃO SUJEITAS AO LIMITE PARA FINS DE CONTRATAÇÃO (II)</b>	0,0	0,0
Parcelamento de Dívidas	0,0	0,0
De Tributos	0,0	0,0
De Contribuições Sociais	0,0	0,0
Previdenciárias	0,0	0,0
Demais Contribuições Sociais	0,0	0,0
Do FGTS	0,0	0,0
Melhoria da Administração de Receitas e da Gestão Fiscal, Financeira e Patrimonial	0,0	0,0
Programa de Iluminação Pública - RELUZ	0,0	0,0
Amparadas pelo art. 9-N da resolução nº 2827/01 do CMN	0,0	0,0
<b>APURAÇÃO DO CUMPRIMENTO DOS LIMITES</b>	<b>VALOR</b>	<b>% SOBRE RCL</b>
<b>RECEITA CORRENTE LÍQUIDA - RCL</b>	410.055.171,94	--
<b>OPERAÇÕES VEDADAS (III)</b>	--	--
<b>TOTAL CONSIDERADO PARA FINS DE APURAÇÃO DO CUMPRIMENTO DO LIMITE (IV) = (Ia + III)</b>	0,00	0,00 %
<b>LIMITE DEFINIDO POR RESOLUÇÃO DO SENADO FEDERAL PARA AS OPERAÇÕES DE CRÉDITO INTERNAS E EXTERNAS (Inciso I do artigo 7º da Resolução SF nº 43/2001)</b>	65.608.827,51	16 %
<b>OPERAÇÕES DE CRÉDITO POR ANTECIPAÇÃO DA RECEITA sobre a RCL</b>	0,00	0,00 %
<b>LIMITE DEFINIDO POR RESOLUÇÃO DO SENADO FEDERAL PARA AS OPERAÇÕES DE CRÉDITO POR ANTECIPAÇÃO DA RECEITA ( Artigo 10 da Resolução SF nº 43/2001)</b>	28.703.862,04	7 %
<b>TOTAL CONSIDERADO PARA CONTRATAÇÃO DE NOVAS OPERAÇÕES DE CRÉDITO (V) = (IV + IIa)</b>	0,00	0,00 %

Fonte : Balancete (PMM, Câmara, Fundos e Fund. Educ.); Dados do Sist. Informatizado da PMM (Beta Sistemas).

Nota :

 Ottoni Luiz Ferreira  
 Secret. Mun. Contr. Interno  
 CRC/RJ  
 039015-0/7


 RAFAEL SANTOS DE SOUZA  
 PREFEITO

MONIQUE FERREIRA NOGUEIRA TAVARES



**RELATÓRIO DE GESTÃO FISCAL - ORÇAMENTOS FISCAL E DA SEGURIDADE SOCIAL**

**PERÍODO DE REFERÊNCIA : 3º Quadrimestre / 2017**

**DEMONSTRATIVO DA DISPONIBILIDADE DE CAIXA E DOS RESTOS A PAGAR**

RGF - Anexo 5 (LRF, art 55, Inciso III, alínea "a")

R\$1,00

DESTINAÇÃO DE RECURSOS	DISPONIBILIDADE DE CAIXA BRUTA	OBRIGAÇÕES FINANCEIRAS				DISPONIBILIDADE DE CAIXA LÍQUIDA (ANTES DA INSCRIÇÃO EM RESTOS A PAGAR NÃO PROCESSADOS DO EXERCÍCIO	Restos a Pagar Empenhados e Não Liquidados do Exercício	Empenhos Não Liquidados Cancelados (Não Inscritos Por Insuficiência Financeira)
		Restos a Pagar Liquidados e Não Pagos		Restos a Pagar Empenhados e Não Liquidados de Exercícios Anteriores	Demais Obrigações Financeiras			
		De exercícios anteriores	Do exercício					
	(a)	(b)	(c)	(d)	(e)	(f) = (a - (b + c + d + e))		
a - MANUT DESENV ENSINO	3.208.998,0	4.611.151,4	1.043.869,5	879.140,9	61.903,2	-3.387.067,0	2.056.930,0	0,0
b - TRANSF FUNDEB	4.648.585,2	9.684.970,7	2.207,5	9.490.866,3	1.003.216,6	-15.532.675,9	5.506,9	0,0
c - AÇÕES E SERV PÚBL SAÚDE	6.148.819,9	5.644.710,6	4.499.895,1	-1.378.926,1	4.274.838,7	-6.891.698,4	4.382.311,7	0,0
d - CONVÊNIO SAÚDE	0,0	0,0	0,0	0,0	0,0	0,0	0,0	0,0
e - CONVÊNIO EDUCAÇÃO	0,0	4.200,2	0,0	23.860,0	0,0	-28.060,2	0,0	0,0
f - DEMAIS CONVÊNIO	6.442.626,8	1.700.138,9	69.085,0	8.279.196,8	-3.508,1	-3.602.285,8	120.789,9	0,0
g - ASSIST SOCIAL	2.179.811,8	468.187,8	26.905,5	1.267.069,3	42.716,5	374.932,7	141.339,0	0,0
h - CONTRIB CUST SERV ILUM PÚBL	-5.663.676,6	78.326,6	0,0	-423.590,4	0,0	-5.318.412,8	0,0	0,0
i - CONTRIB INTERV DOM ECON - CIDE	0,0	0,0	0,0	0,0	0,0	0,0	0,0	0,0
j - OUTRAS VINCULAÇÕES	0,0	14.000,0	0,0	97.379,9	-310,5	-111.069,4	577.768,0	0,0
<b>TOTAL DOS RECURSOS VINCULADOS (I)</b>	<b>16.965.165,1</b>	<b>22.205.686,2</b>	<b>5.641.962,6</b>	<b>18.234.996,7</b>	<b>5.378.856,4</b>	<b>-34.496.336,8</b>	<b>7.284.645,5</b>	<b>0,0</b>
l - ORDINÁRIOS	139.053.476,4	27.135.995,9	6.562.299,6	5.413.953,3	51.534.872,9	48.406.354,7	14.531.418,5	0,0
m - ROYALTIES	2.763.635,7	5.548.364,9	3.979.757,0	-11.330.427,7	420.392,2	4.145.549,3	3.128.444,9	0,0
n - Oper de Créd - Emprést não Específicos	0,0	0,0	0,0	0,0	0,0	0,0	0,0	0,0
o - ALIENAÇÃO DE BENS	0,0	0,0	0,0	0,0	0,0	0,0	0,0	0,0
<b>TOTAL DOS RECURSOS NÃO VINCULADOS (II)</b>	<b>141.817.112,1</b>	<b>32.684.360,8</b>	<b>10.542.056,6</b>	<b>-5.916.474,4</b>	<b>51.955.265,1</b>	<b>52.551.904,0</b>	<b>17.659.863,4</b>	<b>0,0</b>
<b>TOTAL (III) = (I) + (II)</b>	<b>158.782.277,2</b>	<b>54.890.047,0</b>	<b>16.184.019,2</b>	<b>12.318.522,3</b>	<b>57.334.121,5</b>	<b>18.055.567,2</b>	<b>24.944.508,9</b>	<b>0,0</b>
REGIME PRÓPRIO DE PREVIDÊNCIA	5.449.557,6	0,0	0,0	3.399,5	497.155,9	4.949.002,2	0,0	0,0

Dittoni Luiz Ferreira  
Secret. Mun. Contr. Interno  
CRC/RJ  
039015-0/7

RAFAEL SANTOS DE SOUZA  
PREFEITO

MONIQUE FERREIRA NOGUEIRA TAVARES


**RELATÓRIO DE GESTÃO FISCAL - ORÇAMENTOS FISCAL E DA SEGURIDADE SOCIAL**
**PERÍODO DE REFERÊNCIA : 3º Quadrimestre / 2017**
**DEMONSTRATIVO DOS LIMITES**

LRF, art 48 - Anexo 6

(Demonstrativo Simplificado do Relatório de Gestão Fiscal)

R\$ 1,00

RECEITA CORRENTE LÍQUIDA	VALOR ATÉ O BIMESTRE	
Receita Corrente Líquida	410.055.171,9	
DESPESA COM PESSOAL	VALOR	% SOBRE A RCL
Total da Despesa com Pessoal - TDP	216.730.236,4	52,85 %
Limite Legal (inciso III, art. 20 da LRF)	221.429.792,8	54,00 %
Limite Prudencial (§ único, art. 22 da LRF)	210.358.303,2	51,30 %
DÍVIDA	VALOR	% SOBRE A RCL
Dívida Consolidada Líquida	60.802.563,8	14,83 %
Limite Definido por Resolução do Senado Federal	-	120,00 %
GARANTIA DE VALORES	VALOR	% SOBRE A RCL
Total das Garantias	0,0	0,00 %
Limite Definido por Resolução do Senado Federal	90.212.137,8	22,00 %
OPERAÇÕES DE CRÉDITO	VALOR	% SOBRE A RCL
Operações de Crédito Internas e Externas	0,0	0,00 %
Operações de Crédito por Antecipação da Receita	0,0	0,00 %
Limite Definido por Resolução do Senado Federal para Operações de Crédito Internas e Externas	65.608.827,5	16,00 %
Limite Definido por Resolução do Senado Federal para Operações de Crédito por Antec. da Receita	28.703.862,0	7,00 %
RESTOS A PAGAR	Inscrição em Restos a Pagar NÃO PROCESSADOS	Disponibilidade de Caixa Líquida (antes da Inscrição em Restos Pag Não Proc)
Valor apurado nos demonstrativos respectivos	24.944.508,9	0,0

Fonte : Balancete (PMM, Câmara, Fundos e Fund. Educ.); Dados do Sist. Informatizado da PMM (Betha Sistemas).

Nota :

 Ottoni Luiz Ferreira  
 Secret. Mun. Contr. Interno  
 CRC/RJ  
 039015-0/7


 RAFAEL SANTOS DE SOUZA  
 PREFEITO

MONIQUE FERREIRA NOGUEIRA TAVARES



**DEMONSTRATIVO CONSOLIDADO DO RELATÓRIO DE GESTÃO FISCAL - ORÇAMENTOS FISCAL E DA SEGURIDADE SOCIAL**

**PERÍODO DE REFERÊNCIA : 3º Quadrimestre / 2017**

**DEMONSTRATIVO DA DESPESA COM PESSOAL**

RGF - ANEXO 1

R\$ 1,00

DESPESA COM PESSOAL	DESPESA EXECUTADAS Jan/2017 até Dez/2017		
	LIQUIDADAS	INSCRITAS EM RP NÃO PROCESSADOS	TOTAL
<b>DESPESA BRUTA COM PESSOAL (I)</b>	251.612.601,5	4.366.671,0	255.979.272,5
Pessoal Ativo	231.607.450,2	4.366.263,2	235.973.713,4
Pessoal Inativo e Pensionista	20.005.151,3	407,8	20.005.559,1
Outras Despesas de Pessoal Decorrentes de Contratos de Terceirização (art. 18, § 1º da LRF)	0,0	0,0	0,0
<b>Despesas não Computadas (art. 19, § 1º da LRF) (II)</b>	30.455.997,0	36.732,1	30.492.729,1
(-) Decorrentes de Decisão Judicial	0,0	0,0	0,0
(-) Inativos e Pensionistas com Recursos Vinculados	20.005.151,3	407,8	20.005.559,1
(-) Indenizações por Demissão e Incentivos à Demissão Voluntária	408.014,6	27.033,1	435.047,7
(-) Despesas de Exercícios Anteriores	10.042.831,1	9.291,2	10.052.122,3
<b>DESPESA TOTAL COM PESSOAL - DTP (IV)=(I - II)</b>	221.156.604,4	4.329.938,9	225.486.543,4
<b>APURAÇÃO DO CUMPRIMENTO DO LIMITE LEGAL</b>			<b>VALOR</b>
RECEITA CORRENTE LÍQUIDA - RCL (V)			410.055.171,9
% do TOTAL DA DESPESA LÍQUIDA COM PESSOAL PARA FINS DE APURAÇÃO DO LIMITE - TDP sobre a RCL (VI) = (IV / V) * 100			54,99 %
LIMITE MÁXIMO (inciso III, art. 19 da LRF) - <60,00%>			246.033.103,2
LIMITE PRUDENCIAL (§ único, art. 22 da LRF) - <57,00%>			233.731.448,0
LIMITE DE ALERTA (inciso II do §1º do art. 59 da LRF) - <48,6%>			199.286.813,6

Fonte : Balancete (PMM, Câmara, Fundos e Fund. Educ.); Dados do Sist. Informatizado da PMM (Beta Sistemas).

  
Ottoni Luiz Ferreira  
Secret. Mun. Contr. Interno  
CRC/RJ  
039045-0/7

  
RAFAEL SANTOS DE SOUZA  
PREFEITO

  
MONIQUE FERREIRA NOGUEIRA TAVARES

**DEMONSTRATIVO CONSOLIDADO DO RELATÓRIO DE GESTÃO FISCAL - ORÇAMENTOS FISCAL E DA SEGURIDADE SOCIAL**

**PERÍODO DE REFERÊNCIA : 3º Quadrimestre / 2017**

**DEMONSTRATIVO DA DISPONIBILIDADE DE CAIXA E DOS RESTOS A PAGAR**

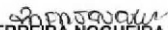
RGF - Anexo 5 (LRF, art 55, Inciso III, alínea "a")

R\$1,00

DESTINAÇÃO DE RECURSOS	DISPONIBILIDADE DE CAIXA BRUTA (a)	OBRIGAÇÕES FINANCEIRAS				DISPONIBILIDADE DE CAIXA LÍQUIDA (ANTES DA INSCRIÇÃO EM RESTOS A PAGAR NÃO PROCESSADOS DO EXERCÍCIO) (f) = (a - (b + c + d + e))	Restos a Pagar Empenhados e Não Liquidados do Exercício	Empenhos Não Liquidados Cancelados (Não Inscritos Por Insuficiência Financeira)
		Retos a Pagar Liquidados e Não Pagos		Restos a Pagar Empenhados e Não Liquidados de Exercícios Anteriores (d)	Demais Obrigações Financeiras (e)			
		De exercícios anteriores (b)	Do exercício (c)					
a - MANUT DESENV ENSINO	3.208.998,0	4.611.151,4	1.043.869,5	879.140,9	61.903,2	-3.387.067,0	2.056.930,0	0,0
b - TRANSF FUNDEB	4.648.585,2	9.684.970,7	2.207,5	9.490.866,3	1.003.216,6	-15.532.675,9	5.506,9	0,0
c - AÇÕES E SERV PÚBL SAÚDE	6.148.819,9	5.644.710,6	4.499.895,1	-1.378.926,1	4.274.838,7	-6.891.698,4	4.382.311,7	0,0
d - CONVÊNIO SAÚDE	0,0	0,0	0,0	0,0	0,0	0,0	0,0	0,0
e - CONVÊNIO EDUCAÇÃO	0,0	4.200,2	0,0	23.860,0	0,0	-28.060,2	0,0	0,0
f - DEMAIS CONVÊNIO	6.442.626,8	1.700.138,9	69.085,0	8.279.196,8	-3.508,1	-3.602.285,8	120.789,9	0,0
g - ASSIST SOCIAL	2.179.811,8	468.187,8	26.905,5	1.267.069,3	42.716,5	374.932,7	141.339,0	0,0
h - CONTRIB CUST SERV ILUM PÚBL	-5.663.676,6	78.326,6	0,0	-423.590,4	0,0	-5.318.412,8	0,0	0,0
i - CONTRIB INTERV DOM ECON - CIDE	0,0	0,0	0,0	0,0	0,0	0,0	0,0	0,0
j - OUTRAS VINCULAÇÕES	0,0	14.000,0	0,0	97.379,9	-310,5	-111.069,4	577.768,0	0,0
<b>TOTAL DOS RECURSOS VINCULADOS (I)</b>	<b>16.965.165,1</b>	<b>22.205.686,2</b>	<b>5.641.962,6</b>	<b>18.234.996,7</b>	<b>5.378.856,4</b>	<b>-34.496.336,8</b>	<b>7.284.645,5</b>	<b>0,0</b>
l - ORDINÁRIOS	139.053.476,4	27.135.995,9	6.562.299,6	5.413.953,3	51.534.872,9	48.406.354,7	14.536.929,0	0,0
m - ROYALTIES	2.763.635,7	5.548.364,9	3.979.757,0	-11.330.427,7	420.392,2	4.145.549,3	3.128.444,9	0,0
n - Oper de Créd - Emprést não Especificos	0,0	0,0	0,0	0,0	0,0	0,0	0,0	0,0
o - ALIENAÇÃO DE BENS	0,0	0,0	0,0	0,0	0,0	0,0	0,0	0,0
<b>TOTAL DOS RECURSOS NÃO VINCULADOS (II)</b>	<b>141.817.112,1</b>	<b>32.684.360,8</b>	<b>10.542.056,6</b>	<b>-5.916.474,4</b>	<b>51.955.265,1</b>	<b>52.551.904,0</b>	<b>17.665.373,9</b>	<b>0,0</b>
<b>TOTAL (III) = (I) + (II)</b>	<b>158.782.277,2</b>	<b>54.890.047,0</b>	<b>16.184.019,2</b>	<b>12.318.522,3</b>	<b>57.334.121,5</b>	<b>18.055.567,2</b>	<b>24.950.019,4</b>	<b>0,0</b>
REGIME PRÓPRIO DE PREVIDÊNCIA	5.449.557,6	0,0	0,0	3.399,5	497.155,9	4.949.002,2	0,0	0,0

  
Ditoni Luiz Ferreira  
Secret. Mun. Contr. Interno  
CRC/RJ  
039015-0/7

  
RAFAEL SANTOS DE SOUZA  
PREFEITO

  
MONIQUE FERREIRA NOGUEIRA TAVARES



**DEMONSTRATIVO CONSOLIDADO DO RELATÓRIO DE GESTÃO FISCAL - ORÇAMENTOS FISCAL E DA SEGURIDADE SOCIAL**

**PERÍODO DE REFERÊNCIA : 3º Quadrimestre / 2017**

**DEMONSTRATIVO DOS LIMITES**

LRF, art 48 - Anexo 6

(Demonstrativo Simplificado do Relatório de Gestão Fiscal)

R\$ 1,00

RECEITA CORRENTE LÍQUIDA	VALOR ATÉ O BIMESTRE	
Receita Corrente Líquida	410.055.171,9	
DESPESA COM PESSOAL	VALOR	% SOBRE A RCL
Total da Despesa com Pessoal - TDP	225.486.543,4	54,99 %
Limite Legal (inciso III, art. 19 da LRF)	246.033.103,2	60,00 %
Limite Prudencial (§ único, art. 22 da LRF)	233.731.448,0	57,00 %
DÍVIDA	VALOR	% SOBRE A RCL
Dívida Consolidada Líquida	60.802.563,8	14,83 %
Limite Definido por Resolução do Senado Federal	-	120,00 %
GARANTIA DE VALORES	VALOR	% SOBRE A RCL
Total das Garantias	0,0	0,00 %
Limite Definido por Resolução do Senado Federal	90.212.137,8	22,00 %
OPERAÇÕES DE CRÉDITO	VALOR	% SOBRE A RCL
Operações de Crédito Internas e Externas	0,0	0,00 %
Operações de Crédito por Antecipação da Receita	0,0	0,00 %
Limite Definido por Resolução do Senado Federal para Operações de Crédito Internas e Externas	65.608.827,5	16,00 %
Limite Definido por Resolução do Senado Federal para Operações de Crédito por Antec. da Receita	28.703.862,0	7,00 %
RESTOS A PAGAR	Inscrição em Restos a Pagar NÃO PROCESSADOS	Disponibilidade de Caixa Líquida (antes da Inscrição em Restos Pag Não Proc)
Valor apurado nos demonstrativos respectivos	24.950.019,4	0,0

Fonte : Balancete (PMM, Câmara, Fundos e Fund. Educ.); Dados do Sist. Informatizado da PMM (Betha Sistemas).

Nota :

Ottoni Luiz Ferreira  
Secret. Mun. Contr. Interno  
CRC/RJ  
039015-0/7

RAFAEL SANTOS DE SOUZA  
PREFEITO

MONIQUE FERREIRA NOGUEIRA TAVARES



# PODER LEGISLATIVO

## INFORME DA CÂMARA MUNICIPAL DE MAGÉ

### **PORTARIA Nº. 001/2018.**

O PRESIDENTE DA CÂMARA MUNICIPAL DE MAGÉ, Estado do Rio de Janeiro, no uso de suas atribuições legais, e com base no disposto na alínea "a", item III do Art. 18 da Resolução nº. 037/990.

#### **RESOLVE:**

**NOMEAR, VALÉRIA CRISTINA GUEDES DE MELLO – Presidente, ELIZABETE CALDAS MANSO – Membro** para sobre a Presidência do primeiro, fazerem parte da Comissão de Licitação e Compras desta Casa Legislativa, e designar a Servidora **CLAUDIA ULRICH PACHECO**, para funcionar como Secretária a partir desta data.

**CÂMARA MUNICIPAL DE MAGÉ, EM 02 DE JANEIRO DE 2018.**

**PEDRO ROGÉRIO DUTRA DO VALE**  
PRESIDENTE

### **PORTARIA Nº. 002/2018.**

O PRESIDENTE DA CÂMARA MUNICIPAL DE MAGÉ, Estado do Rio de Janeiro, no uso de suas atribuições legais, e com base no disposto na alínea "a", item III do Art. 18 da Resolução nº. 037/990.

#### **RESOLVE:**

**EXONERAR, a pedido do Vereador Joelson Alves de Souza a Sra. RENATA RANGEL DA S. SANTOS** do Cargo de Assessor Especial – Índice CC-1, (nomeada através da Portaria nº. 097/13) a partir desta data.

**CÂMARA MUNICIPAL DE MAGÉ, EM 02 DE JANEIRO DE 2018.**

**PEDRO ROGÉRIO DUTRA DO VALE**  
PRESIDENTE

### **PORTARIA Nº. 003/2018.**

O PRESIDENTE DA CÂMARA MUNICIPAL DE MAGÉ, Estado do Rio de Janeiro, no uso de suas atribuições legais, e com base no disposto na alínea "a", item III do Art. 18 da Resolução nº. 037/990.

#### **RESOLVE:**

**NOMEAR, a pedido do Vereador Joelson Alves de Souza a Sra. NEIDE MARIA RANGEL DIAS** para o Cargo de Assessor Especial – Índice CC-1, a partir desta data.

**CÂMARA MUNICIPAL DE MAGÉ, EM 02 DE JANEIRO DE 2018.**

**PEDRO ROGÉRIO DUTRA DO VALE**  
PRESIDENTE

### **PORTARIA Nº. 004/2018.**

O PRESIDENTE DA CÂMARA MUNICIPAL DE MAGÉ, Estado do Rio de Janeiro, no uso de suas atribuições legais, e com base no disposto na alínea "a", item III do Art. 18 da Resolução nº. 037/990.

#### **RESOLVE:**

**EXONERAR a pedido do Vereador Silmar Braga de Souza, a Sra. ROSILAINE DA SILVA PAULO** do Cargo de Assessor Especial – Índice CC-1, (nomeada através da Portaria nº. 102/17), a partir desta data.

**CÂMARA MUNICIPAL DE MAGÉ, EM 02 DE JANEIRO DE 2018.**

**PEDRO ROGÉRIO DUTRA DO VALE**  
PRESIDENTE

### **PORTARIA Nº. 005/2018.**

O PRESIDENTE DA CÂMARA MUNICIPAL DE MAGÉ, Estado do Rio de Janeiro, no uso de suas atribuições legais, e com base no disposto na alínea "a", item III do Art. 18 da Resolução nº. 037/990.

#### **RESOLVE:**

**NOMEAR, a pedido do Vereador Silmar Braga de Souza, a Sra. JENNIFER BLEHER** para o Cargo de Assessor Especial – Índice CC-1, a partir desta data.

**CÂMARA MUNICIPAL DE MAGÉ, EM 02 DE JANEIRO DE 2018.**

**PEDRO ROGÉRIO DUTRA DO VALE**  
PRESIDENTE